

RMNA 2023

**ANÁLISIS DE NECESIDADES
DE REFUGIADOS Y MIGRANTES**

Publicado en septiembre 2023



Plataforma de Coordinación
Interagencial para Refugiados
y Migrantes de Venezuela





CRÉDITOS DE IMAGENES EN LA PORTADA

©R4V/Viviana Murillo

©R4V/Viviana Murillo




RMNA 2023

**ANÁLISIS DE NECESIDADES
DE REFUGIADOS Y MIGRANTES**



Plataforma de Coordinación
Interagencial para Refugiados
y Migrantes de Venezuela

TABLA DE CONTENIDOS

REGIONAL	REGIÓN DE UN VISTAZO 8	SEGURIDAD ALIMENTARIA 39
	CIFRAS CLAVE POR PLATAFORMA NACIONAL Y SUBREGIONAL 9	SALUD 43
	PIN INTERSECTORIAL: PREVALENCIA DE NECESIDADES POR EDAD Y GÉNERO 13	TRANSPORTE HUMANITARIO 47
	ANTECEDENTES Y CONTEXTO REGIONAL 20	INTEGRACIÓN 51
	ALCANCE DEL ANÁLISIS 19	NUTRICIÓN 56
	CONDICIONES DE PERSONAS REFUGIADAS Y MIGRANTES 27	PROTECCIÓN 59
	SUPUESTOS DE PLANIFICACIÓN Y ANÁLISIS DE RIESGOS: 2023 EN ADELANTE 32	PROTECCIÓN DE LA NIÑEZ 63
	MONITOREO DE LA SITUACIÓN Y LAS NECESIDADES 34	VIOLENCIA BASADA EN GÉNERO (VBG) 67
	EDUCACIÓN 35	TRATA Y TRÁFICO DE PERSONAS 71
		ALOJAMIENTO 75
		AGUA, SANEAMIENTO E HIGIENE (WASH) 79
		ASISTENCIA EN EFECTIVO Y CUPONES (PTM) 83
<hr/>		
BRASIL	BRASIL DE UN VISTAZO 86	NUTRICIÓN 96
	PANORAMA DEL PAÍS 88	PROTECCIÓN 98
	EDUCACIÓN 90	PROTECCIÓN DE LA NIÑEZ 100
	SEGURIDAD ALIMENTARIA 91	VIOLENCIA BASADA EN GÉNERO (VBG) 101
	SALUD 92	TRATA Y TRÁFICO DE PERSONAS 103
	TRANSPORTE HUMANITARIO 93	ALOJAMIENTO 104
	INTEGRACIÓN 95	AGUA, SANEAMIENTO, E HIGIENE (WASH) 105
<hr/>		
CHILE	CHILE DE UN VISTAZO 108	NUTRICIÓN 119
	PANORAMA DEL PAÍS 110	PROTECCIÓN 120
	EDUCACIÓN 112	PROTECCIÓN DE LA NIÑEZ 122
	SEGURIDAD ALIMENTARIA 113	VIOLENCIA BASADA EN GÉNERO (VBG) 124
	SALUD 115	TRATA Y TRÁFICO DE PERSONAS 125
	TRANSPORTE HUMANITARIO 116	ALOJAMIENTO 126
	INTEGRACIÓN 117	AGUA, SANEAMIENTO, E HIGIENE (WASH) 127

COLOMBIA**COLOMBIA DE UN VISTAZO 130**

PANORAMA DEL PAÍS	132
EDUCACIÓN	137
SEGURIDAD ALIMENTARIA	138
SALUD	140
TRANSPORTE HUMANITARIO	142
INTEGRACIÓN	143
NUTRICIÓN	146

PROTECCIÓN	147
PROTECCIÓN DE LA NIÑEZ	149
VIOLENCIA BASADA EN GÉNERO (VBG)	151
TRATA Y TRÁFICO DE PERSONAS	153
ALOJAMIENTO	154
AGUA, SANEAMIENTO, E HIGIENE (WASH)	156

ECUADOR**ECUADOR DE UN VISTAZO 159**

PANORAMA DEL PAÍS	160
EDUCACIÓN	163
SEGURIDAD ALIMENTARIA	164
SALUD	165
TRANSPORTE HUMANITARIO	167
INTEGRACIÓN	168
NUTRICIÓN	169

PROTECCIÓN	171
PROTECCIÓN DE LA NIÑEZ	173
VIOLENCIA BASADA EN GÉNERO (VBG)	174
TRATA Y TRÁFICO DE PERSONAS	176
ALOJAMIENTO	178
AGUA, SANEAMIENTO, E HIGIENE (WASH)	179
ASISTENCIA EN EFECTIVO Y CUPONES (PTM)	181

PERÚ**PERÚ DE UN VISTAZO 184**

PANORAMA DEL PAÍS	186
EDUCACIÓN	189
SEGURIDAD ALIMENTARIA	190
SALUD	192
TRANSPORTE HUMANITARIO	194
INTEGRACIÓN	196

NUTRICIÓN	199
PROTECCIÓN	201
PROTECCIÓN DE LA NIÑEZ	204
VIOLENCIA BASADA EN GÉNERO (VBG)	206
TRATA Y TRÁFICO DE PERSONAS	208
ALOJAMIENTO	210
AGUA, SANEAMIENTO, E HIGIENE (WASH)	211

CARIBE	CARIBE DE UN VISTAZO	214	NUTRICIÓN	226
	PANORAMA DEL PAÍS	216	PROTECCIÓN	228
	EDUCACIÓN	218	PROTECCIÓN DE LA NIÑEZ	230
	SEGURIDAD ALIMENTARIA	219	VIOLENCIA BASADA EN GÉNERO (VBG)	231
	SALUD	222	TRATA Y TRÁFICO DE PERSONAS	233
	TRANSPORTE HUMANITARIO	223	ALOJAMIENTO	235
	INTEGRACIÓN	224	AGUA, SANEAMIENTO, E HIGIENE (WASH)	236

CENTROAMÉRICA Y MÉXICO	CENTROAMÉRICA Y MÉXICO DE UN VISTAZO	239	INTEGRACIÓN	251
	PANORAMA DEL PAÍS	241	PROTECCIÓN	253
	EDUCACIÓN	243	PROTECCIÓN DE LA NIÑEZ	255
	SEGURIDAD ALIMENTARIA	244	VIOLENCIA BASADA EN GÉNERO (VBG)	256
	SALUD	245	TRATA Y TRÁFICO DE PERSONAS	257
	TRANSPORTE HUMANITARIO	248	ALOJAMIENTO	259
	NUTRICIÓN	250	AGUA, SANEAMIENTO, E HIGIENE (WASH)	261

CONO SUR	CONO SUR DE UN VISTAZO	264	NUTRICIÓN	275
	PANORAMA DEL PAÍS	266	PROTECCIÓN	276
	EDUCACIÓN	269	PROTECCIÓN DE LA NIÑEZ	279
	SEGURIDAD ALIMENTARIA	270	VIOLENCIA BASADA EN GÉNERO (VBG)	280
	SALUD	271	TRATA Y TRÁFICO DE PERSONAS	281
	TRANSPORTE HUMANITARIO	272	ALOJAMIENTO	282
	INTEGRACIÓN	273	AGUA, SANEAMIENTO, E HIGIENE (WASH)	284

ABREVIATURAS Y ACRÓNIMOS	285
--------------------------	-----

REGIONAL



REGIÓN DE UN VISTAZO

PERSONAS CON NECESIDADES (PIN)

ACTUALMENTE EN DESTINO **67,8%** **4,42 M**

85,2%

PERSONAS
VENEZOLANAS
EN TRÁNSITO

86,1%

OTROS
EN TRÁNSITO

63,8%

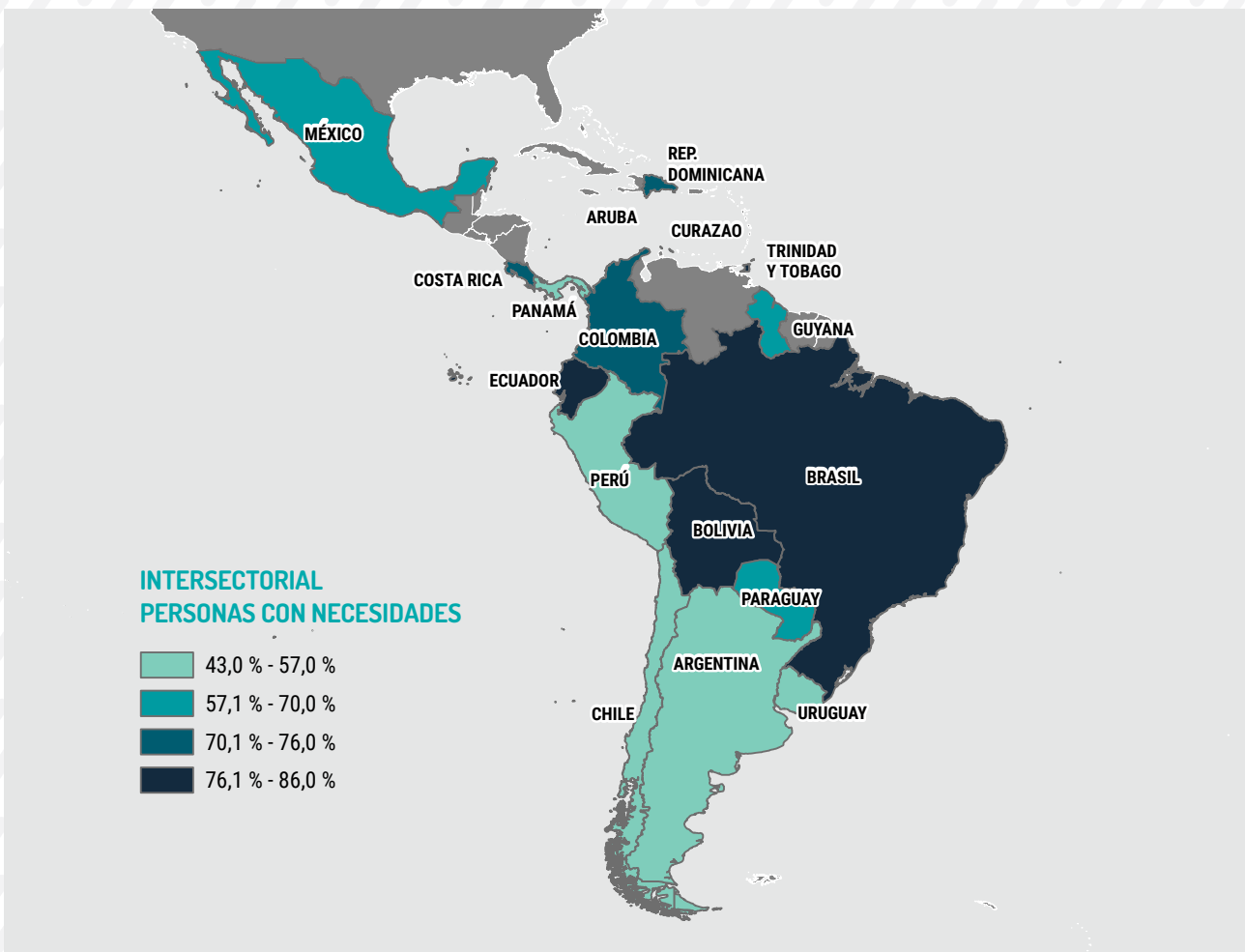
PENDULARES**

52,3%

PERSONAS
COLOMBIANAS
RETORNADAS**

53,4%

COMUNIDADES
DE ACOGIDA
AFECTADAS



POBLACIÓN CON NECESIDADES POR EDAD Y GÉNERO

HOMBRES
 MUJERES
 NIÑOS
 NIÑAS

32,1%

35,3%

16,9%

15,7%

Todos los porcentajes y valores absolutos utilizados en mapas, gráficos y otras infografías se basan, a menos que se indique lo contrario, en el número de personas refugiadas y migrantes venezolanas en destino, según la actualización de la población de agosto de 2023.

* "Otros en tránsito" incluye personas refugiadas y migrantes de otras nacionalidades en tránsito en Bolivia, Colombia, Costa Rica, Ecuador, Panamá y Perú. A pesar de mostrar un porcentaje ligeramente superior, el número de personas refugiadas y migrantes de otras nacionalidades en tránsito con necesidades es significativamente inferior al número de personas refugiadas y migrantes de Venezuela en tránsito con necesidades. Las cifras regionales de PIN para las personas en tránsito se calculan utilizando un método de promedio ponderado.

** Las personas venezolanas en movimientos pendulares y las personas colombianas retornadas sólo se aplican a Colombia.

CIFRAS CLAVE POR PLATAFORMA NACIONAL Y SUBREGIONAL

PIN ACTUALMENTE EN DESTINO	REGIONAL	BRASIL	CHILE	COLOMBIA	ECUADOR	PERÚ	CARIBE	CENTROAMÉRICA Y MÉXICO	CONO SUR
 INTERSECTORIAL	67,8% 4,42 M	76,5% 365,4 K	55,8% 248,1 K	74,2% 2,15 M	77,9% 370,0 K	63,0% 969,7 K	75,7% 161,4 K	61,3% 123,1 K	47,1% 129,3 K
 EDUCACIÓN	46,1% 3,01 M	32,6% 155,7 K	11,7% 52,0 K	62,0% 1,80 M	28,4% 135,1 K	52,2% 804,6 K	14,1% 30,0 K	14,2% 28,4 K	1,7% 4,8 K
 SEGURIDAD ALIMENTARIA	48,8% 3,18 M	52,0% 248,3 K	31,9% 141,6 K	48,7% 1,41 M	60,3% 286,4 K	57,0% 878,9 K	46,4% 98,9 K	25,7% 51,5 K	24,2% 66,6 K
 SALUD	54,3% 3,54 M	14,2% 67,8 K	22,1% 98,4 K	74,2% 2,15 M	53,9% 256,0 K	51,4% 792,6 K	44,0% 93,7 K	22,8% 45,8 K	14,8% 40,6 K
 TRANSPORTE HUMANITARIO	32,1% 2,10 M	13,4% 64,0 K	15,1% 67,0 K	55,3% 1,60 M	16,6% 78,8 K	10,2% 158,0 K	36,9% 78,7 K	19,1% 38,2 K	4,1% 11,3 K
 INTEGRACIÓN	60,8% 3,97 M	39,8% 190,0 K	43,1% 191,5 K	74,2% 2,15 M	77,9% 370,0 K	48,4% 746,3 K	69,6% 148,3 K	26,4% 52,9 K	43,5% 119,5 K
 NUTRICIÓN	12,2% 798,1 K	10,0% 47,7 K	16,9% 75,1 K	17,4% 504,2 K	8,9% 42,4 K	4,9% 75,0 K	9,0% 19,2 K	11,8% 23,7 K	3,9% 10,8 K
 PROTECCIÓN	63,8% 4,16 M	72,0% 343,8 K	55,8% 248,1 K	70,7% 2,05 M	76,6% 364,0 K	54,9% 846,6 K	73,2% 156,1 K	54,5% 109,4 K	17,4% 47,8 K
 PROTECCIÓN DE LA NIÑEZ	23,4% 1,53 M	24,4% 116,5 K	23,4% 104,0 K	27,8% 804,1 K	37,3% 177,2 K	18,0% 277,6 K	15,4% 32,7 K	4,5% 9,0 K	1,5% 4,2 K
 VIOLENCIA BASADA EN GÉNERO (VBG)	34,8% 2,27 M	17,1% 81,7 K	10,8% 47,9 K	49,3% 1,43 M	23,7% 112,4 K	31,4% 484,2 K	24,8% 52,9 K	20,4% 40,9 K	7,1% 19,4 K
 TRATA Y TRÁFICO DE PERSONAS	12,6% 820,8 K	12,4% 59,2 K	10,6% 47,3 K	10,9% 314,9 K	2,3% 10,9 K	21,1% 325,4 K	18,1% 38,5 K	7,5% 15,0 K	3,4% 9,5 K
 ALOJAMIENTO	48,5% 3,16 M	25,9% 123,7 K	17,0% 75,5 K	68,3% 1,98 M	49,4% 234,4 K	36,1% 556,7 K	34,7% 74,0 K	25,4% 51,0 K	26,1% 71,6 K
 AGUA, SANEAMIENTO E HIGIENE (WASH)	43,3% 2,83 M	17,0% 81,2 K	15,6% 69,5 K	67,8% 1,96 M	51,6% 245,1 K	21,5% 331,5 K	28,2% 60,1 K	7,1% 14,2 K	22,5% 61,8 K

PIN PERSONAS VENEZOLANAS EN TRÁNSITO		REGIONAL	BRASIL	COLOMBIA	ECUADOR	PERÚ	CENTROAMÉRICA Y MÉXICO	CONO SUR*
	INTERSECTORIAL	85,2%	76,5%	84,8%	75,3%	94,0%	87,9%	75,0%
	EDUCACIÓN	20,4%	32,6%	62,6%	N/A	N/A	13,4%	N/A
	SEGURIDAD ALIMENTARIA	61,9%	52,0%	83,2%	64,9%	94,0%	40,0%	71,2%
	SALUD	41,9%	14,2%	77,1%	39,4%	10,0%	35,1%	43,0%
	TRANSPORTE HUMANITARIO	58,8%	13,4%	84,3%	46,9%	57,0%	56,2%	22,0%
	INTEGRACIÓN	10,6%	39,8%	41,2%	N/A	N/A	1,3%	N/A
	NUTRICIÓN	11,4%	10,0%	17,0%	8,0%	4,9%	12,4%	4,7%
	PROTECCIÓN	63,5%	72,0%	72,7%	75,3%	29,0%	63,1%	75,0%
	PROTECCIÓN DE LA NIÑEZ	18,4%	24,4%	20,7%	35,5%	11,0%	9,7%	3,6%
	VIOLENCIA BASADA EN GÉNERO (VBG)	34,8%	17,1%	54,0%	19,1%	29,0%	34,2%	22,0%
	TRATA Y TRÁFICO DE PERSONAS	29,8%	12,4%	45,4%	13,2%	29,0%	30,6%	11,0%
	ALOJAMIENTO	65,3%	25,9%	84,3%	56,6%	74,0%	57,5%	68,0%
	AGUA, SANEAMIENTO E HIGIENE (WASH)	59,4%	17,0%	72,7%	38,3%	94,0%	54,4%	36,0%

* Los datos sobre personas venezolanas en tránsito dentro de la subregión del Cono Sur corresponden únicamente a los movimientos en Bolivia.

PIN OTRAS NACIONALIDADES EN TRÁNSITO	REGIONAL	COLOMBIA	ECUADOR	PERÚ	CENTROAMÉRICA Y MÉXICO		CONO SUR
					PANAMÁ	COSTA RICA	BOLIVIA*
 INTERSECTORIAL	86,1%	84,8%	75,3%	94,0%	75,0%	98,4%	75,0%
 EDUCACIÓN	28,6%	53,5%	N/A	N/A	21,0%	21,0%	N/A
 SEGURIDAD ALIMENTARIA	60,4%	77,1%	64,9%	94,0%	28,0%	68,0%	71,2%
 SALUD	47,0%	73,6%	39,4%	10,0%	23,0%	45,0%	43,0%
 TRANSPORTE HUMANITARIO	72,3%	75,0%	46,9%	57,0%	50,0%	97,0%	22,0%
 INTEGRACIÓN	6,7%	21,5%	N/A	N/A	1,0%	N/A	N/A
 NUTRICIÓN	14,1%	13,9%	8,0%	4,9%	20,0%	11,7%	4,7%
 PROTECCIÓN	62,8%	69,4%	75,3%	29,0%	71,0%	49,0%	75,0%
 PROTECCIÓN DE LA NIÑEZ	19,6%	18,1%	35,5%	11,0%	21,0%	4,0%	3,6%
 VIOLENCIA BASADA EN GÉNERO (VBG)	43,9%	47,2%	19,1%	29,0%	46,0%	46,0%	22,0%
 TRATA Y TRÁFICO DE PERSONAS	43,5%	55,6%	13,2%	29,0%	64,0%	25,0%	11,0%
 ALOJAMIENTO	66,9%	81,3%	56,6%	74,0%	71,0%	52,0%	68,0%
 AGUA, SANEAMIENTO E HIGIENE (WASH)	64,7%	75,7%	38,3%	94,0%	75,0%	52,0%	36,0%

* A partir de 2024, la respuesta de R4V incluirá a otras nacionalidades en tránsito en Bolivia. Por lo tanto, sus necesidades se incluyen en esta visión general.

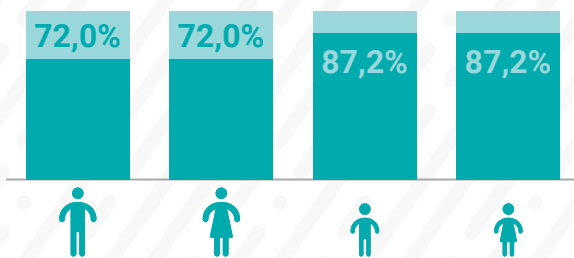
PIN COMUNIDADES DE ACOGIDA AFECTADAS		REGIONAL	BRAZIL	CHILE	COLOMBIA	ECUADOR	PERU	CARIBBEAN	CENTRAL AMERICA & MEXICO	SOUTHERN CONE
	INTERSECTORIAL	53,4%	62,5%	19,1%	69,6%	63,1%	50,5%	75,2%	66,9%	41,9%
	EDUCACIÓN	19,7%	32,6%	3,6%	55,1%	9,3%	4,2%	18,8%	8,0%	1,8%
	SEGURIDAD ALIMENTARIA	43,5%	52,0%	16,0%	48,8%	51,7%	50,5%	49,9%	21,8%	30,7%
	SALUD	35,5%	14,2%	9,5%	68,6%	21,8%	27,2%	45,5%	13,8%	27,5%
	TRANSPORTE HUMANITARIO	11,8%	2,2%	6,1%	38,4%	N/A	N/A	36,9%	1,8%	N/A
	INTEGRACIÓN	40,6%	39,8%	19,1%	67,4%	63,1%	31,0%	67,3%	7,4%	21,8%
	NUTRICIÓN	13,6%	10,0%	12,7%	33,1%	6,7%	4,8%	10,2%	4,1%	N/A
	PROTECCIÓN	28,7%	38,0%	17,3%	55,7%	49,8%	9,6%	70,8%	66,2%	N/A
	PROTECCIÓN DE LA NIÑEZ	13,6%	16,9%	6,5%	23,6%	25,1%	7,8%	17,3%	0,4%	12,6%
	VIOLENCIA BASADA EN GÉNERO (VBG)	19,2%	17,1%	10,1%	42,4%	24,8%	7,7%	27,2%	8,1%	7,7%
	TRATA Y TRÁFICO DE PERSONAS	12,1%	12,4%	3,1%	12,0%	2,3%	19,9%	18,7%	0,6%	N/A
	ALOJAMIENTO	30,3%	25,9%	9,5%	59,7%	14,1%	26,0%	35,9%	2,6%	4,8%
	AGUA, SANEAMIENTO E HIGIENE (WASH)	29,6%	17,0%	6,0%	61,8%	32,2%	19,0%	28,5%	10,3%	16,3%

PIN INTERSECTORIAL: PREVALENCIA DE NECESIDADES POR EDAD Y GÉNERO

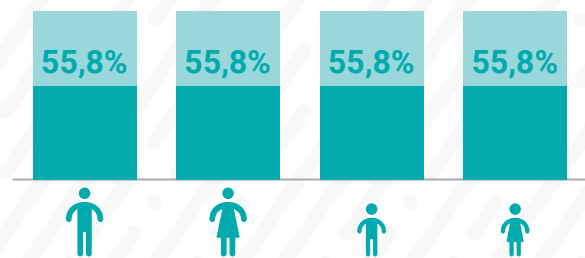
REGIONAL



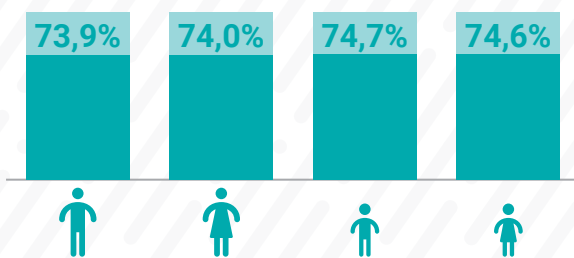
BRASIL



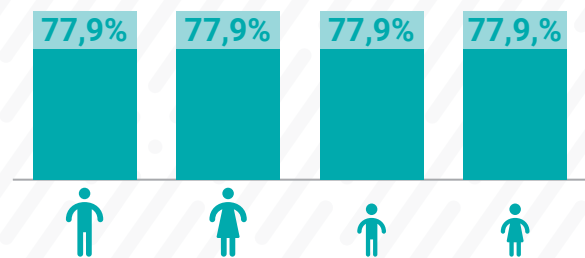
CHILE



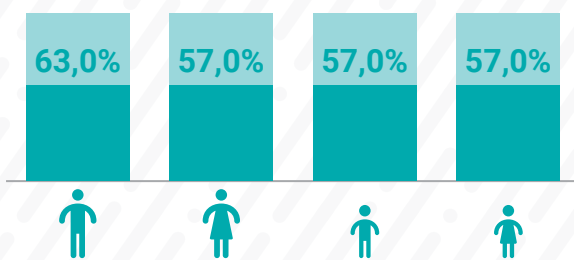
COLOMBIA



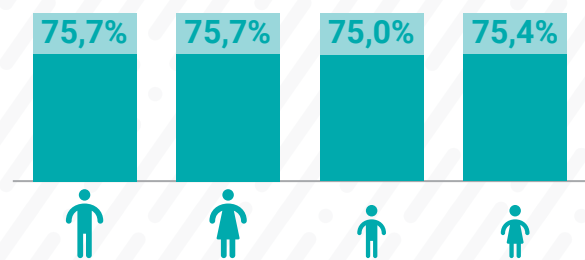
ECUADOR



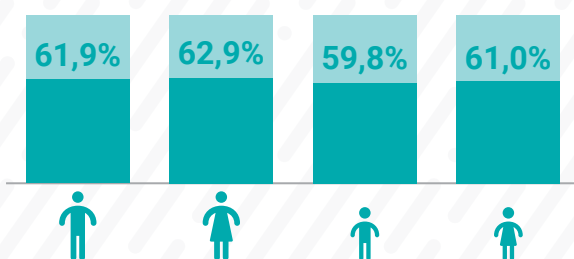
PERÚ



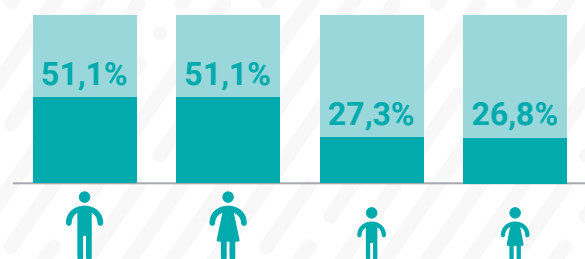
CARIBE



CENTROAMÉRICA Y MÉXICO



CONO SUR



Todos los porcentajes y valores absolutos utilizados en mapas, gráficos y otras infografías se basan, a menos que se indique lo contrario, en el número de personas refugiadas y migrantes venezolanas en destino, según la actualización de la población de agosto de 2023.

ANTECEDENTES Y CONTEXTO REGIONAL

CONTEXTO REGIONAL E IMPACTO EN PERSONAS REFUGIADAS Y MIGRANTES

Este segundo Análisis de Necesidades de Refugiados y Migrantes (RMNA, por sus siglas en inglés) es una publicación de la Plataforma de Coordinación Interagencial para Refugiados y Migrantes de Venezuela (también conocida como “R4V”). Este documento ha sido codirigido por la Oficina del Alto Comisionado de las Naciones Unidas para los Refugiados (ACNUR) y la Organización Internacional para las Migraciones (OIM), en un contexto de movimientos mixtos y sucesivos de personas refugiadas¹ y migrantes sin precedentes en todo el continente, en gran parte a través de rutas irregulares, lo que plantea un desafío para las capacidades de los países de acogida y de tránsito. Entre las personas con vocación de permanencia, más de una de cada tres personas refugiadas y migrantes se encuentra en una situación irregular y, a menudo, carece de la documentación civil necesaria para regularizar su condición.

Las 228 organizaciones socias de la respuesta de R4V, entre ellas organizaciones de la ONU, organizaciones no gubernamentales (ONG) nacionales e internacionales, organizaciones religiosas, actores de la sociedad civil (incluido el Movimiento de la Cruz Roja) y las organizaciones dirigidas por personas refugiadas y migrantes, e instituciones financieras internacionales, en estrecha colaboración con los gobiernos de acogida, han recopilado hallazgos sobre la situación y las necesidades de las personas refugiadas y migrantes de la República Bolivariana de Venezuela (en adelante “Venezuela”) fuera de su país de origen, así como de las comunidades de acogida afectadas en los 17 países comprendidos en la respuesta de R4V,² y de las personas refugiadas y migrantes de

otras nacionalidades, que participan en movimientos de tránsito a lo largo del Corredor Andino de América Latina y a través de Centroamérica y³ se encuentran en situaciones similares a las de las personas venezolanas.

De los 7,7 millones de personas refugiadas y migrantes de Venezuela que se encuentran fuera de su país de origen, unos 6,5 millones (el 84%)⁴ han sido acogidos en países de América Latina y el Caribe (ALC). Esto refleja un leve aumento de unas 500.000 personas refugiadas y migrantes en la región de ALC desde 2022, y de 530.000 a nivel mundial a lo largo de 2023, lo que indica un crecimiento positivo decreciente de alrededor del 50% en comparación con los flujos de salida de personas refugiadas y migrantes en el mismo periodo de tiempo en 2022⁵. Sus movimientos, en diversas direcciones (incluidos los de retorno), siguen reflejándose en los informes regionales y nacionales periódicos de la Plataforma R4V y sus socios.

Si bien la mayoría de las personas refugiadas y migrantes de Venezuela llevan ya muchos años fuera de su país de origen, las secuelas de la pandemia de COVID-19 y la crisis del costo de vida a nivel mundial, agudizada por el impacto de la guerra en Ucrania y las dificultades relativas a los problemas de la cadena de suministro a nivel mundial, han contribuido a crear un entorno en el que —a pesar de los admirables y generosos esfuerzos de los países de acogida en términos de acceso a los territorios y protección internacional como personas refugiadas, los procesos masivos de regularización migratoria, la integración socioeconómica y las soluciones de terceros países que se están aplicando— las personas refugiadas y migrantes siguen teniendo oportunidades limitadas de integración y obtención de medios de vida y, a

[1] A efectos del presente documento y de todos los materiales de R4V, toda referencia a “personas refugiadas” se entenderá como incluyente de las personas solicitantes de asilo.

[2] La respuesta de R4V abarca los países de Argentina, Aruba, Brasil, Bolivia, Chile, Colombia, Costa Rica, Curazao, Ecuador, Guyana, México, Panamá, Paraguay, Perú, República Dominicana, Trinidad y Tobago y Uruguay.

[3] Otras personas nacionales en tránsito forman parte de la respuesta de R4V en Colombia, Costa Rica, Ecuador, Panamá y Perú y, a partir de 2024, también en Bolivia.

[4] Todas las cifras utilizadas por R4V son informadas por las autoridades nacionales pertinentes encargadas de gestionar las estadísticas sobre personas refugiadas y migrantes. <https://www.r4v.info/es/refugiadosymigrantes>

[5] De enero a agosto de 2022, R4V informó de un aumento de la población refugiada y migrante venezolana de 970.000 personas en ALC / 1,02 millones a nivel mundial. De enero a agosto de 2023, la intensidad del flujo de salida de personas refugiadas y migrantes venezolanas se redujo aproximadamente a la mitad, a 500.000 en ALC y 530.000 a nivel mundial.

menudo, no pueden ejercer sus derechos ni acceder a servicios como la alimentación, la atención sanitaria, la educación, la vivienda y la protección. Las tendencias de los desplazamientos sucesivos, parcialmente vinculadas a esta falta de integración sostenible en los países de acogida y observadas por primera vez a finales de 2020, se han convertido en una dinámica de movimiento sin precedentes, intensa y multidireccional, cada vez más en dirección norte, hacia Centroamérica y Norteamérica.

Con vistas a complementar los esfuerzos de respuesta primaria de los gobiernos de acogida, los socios de R4V proporcionan a las personas refugiadas y migrantes, así como a las comunidades de acogida afectadas, la asistencia humanitaria, la protección y la integración socioeconómica y orientada a la resiliencia que necesitan. Durante el primer semestre de 2023, alrededor de 1,1 millones de personas se beneficiaron de la asistencia multisectorial de los socios de R4V, en el marco del Plan de Respuesta Regional para Refugiados y Migrantes (RMRP, por sus siglas en inglés) bianual para 2023-2024, dirigido y coordinado por las Plataformas Regionales, Subregionales y Nacionales de R4V, y los Sectores, Subsectores y Grupos de Trabajo temáticos operativos de respuesta.

En el primer semestre de 2023, en comparación con años anteriores, los 228 socios de R4V se han visto gravemente afectados por una profunda escasez de financiamiento, lo que ha reducido el alcance y el correspondiente impacto del RMRP. A pesar del fuerte apoyo expresado por los donantes en la Conferencia Internacional de Solidaridad con los Refugiados y Migrantes Venezolanos celebrada en marzo de 2023⁶ y organizada de forma conjunta por la Unión Europea y el Gobierno de Canadá, y pese al impactante evento paralelo organizado por la Plataforma R4V y sus Sectores Regionales,⁷ a finales de agosto, el RMRP contaba con un financiamiento de apenas el 12%.⁸ Esto se traduce en dolorosos ejercicios de priorización por parte de todos los socios de R4V, incluida la desarticulación de operaciones en toda la región, lo que provoca que los socios no puedan llevar a cabo las actividades previstas para llegar a las personas necesitadas. Esto deja a millones de personas refugiadas y migrantes sin apoyo para garantizar su bienestar y estabilizar y regularizar su situación, así

como para acceder a asistencia sanitaria, alojamiento, educación, higiene, transporte, empleo, alimentos y protección.

En medio de una escasez de financiamiento humanitario a nivel mundial, los constantes flujos de salida de Venezuela y los movimientos sucesivos sin precedentes de quienes no reciben el apoyo que necesitan para estabilizarse en América Latina y el Caribe, la elaboración de un análisis de las necesidades de las personas refugiadas y migrantes en la región, así como de las consecuencias que tendría no prestarles asistencia dondequiera que se encuentren, facilitaría su comprensión integral. Como complemento a la actualización intermedia del RMRP (para 2024), este RMNA se basa en evaluaciones y análisis de necesidades conjuntos e intersectoriales de múltiples partes interesadas que se realizaron en todas las Plataformas Nacionales/Subregionales para proporcionar información actualizada y exhaustiva sobre la situación y las necesidades actuales de todos los grupos de población en el marco de la respuesta de R4V, a saber: i) personas refugiadas y migrantes con vocación de permanencia (personas nacionales venezolanas); ii) personas refugiadas y migrantes en tránsito (personas venezolanas y de otros países); iii) personas refugiadas y migrantes en movimientos pendulares (a lo largo de la frontera con Venezuela); iv) personas colombianas retornadas; y v) comunidades de acogida afectadas. Además, este RMNA también incluye información sobre el porcentaje de personas con necesidades (PiN, por sus siglas en inglés) de cada uno de los grupos de población mencionados anteriormente (cuando corresponda) para facilitar una planificación de actividades más precisa y específica por parte de los socios de R4V.⁹

DESARROLLOS SOCIOECONÓMICOS

En toda América Latina y el Caribe (ALC), las personas refugiadas y migrantes trabajaron codo a codo con sus comunidades de acogida para recuperarse de la pandemia de COVID-19 a nivel mundial y contribuir a la recuperación económica de los países de acogida. Dado que las personas refugiadas y migrantes de Venezuela suelen llegar a los países de acogida con un mayor nivel educativo y con una media de edad inferior a la de la mayoría de la población económicamente activa de

[6] https://civil-protection-humanitarian-aid.ec.europa.eu/where/latin-america-and-caribbean/venezuela/2023-international-conference-solidarity-venezuelan-refugees-and-migrants-and-their-host-countries_es

[7] <https://www.r4v.info/es/regional>

[8] <https://www.r4v.info/es/financiamiento>

[9] En la sección "Fuentes de datos y metodología" se ofrece información sobre la metodología y el alcance de este RMNA.

los países de acogida, su impacto en las economías de los países de acogida ha sido notablemente positivo. Esto ha contribuido a lograr un crecimiento medio anual del PIB en las economías receptoras de hasta el 0,25%.¹⁰ Según el Fondo Monetario Internacional (FMI), el impacto de las personas refugiadas y migrantes de Venezuela sobre el PIB de los principales países de acogida (Colombia, Chile, Colombia, Ecuador y Perú) oscila entre el +2,5% y el +4% desde 2016, y no tiene un efecto negativo en el acceso de las comunidades locales al trabajo.¹¹

A lo largo de 2022, las economías de la mayoría de los países de ALC se beneficiaron de un aumento de los precios de productos básicos, especialmente aquellos países con sectores agrícolas y mineros fuertes, como Brasil, Colombia, Guyana y Trinidad y Tobago, como así también de una fuerte demanda de estos bienes a nivel mundial. Esto se tradujo en un crecimiento medio del PIB en toda ALC durante 2022 de entre el 3,5% y el 5,8%,¹² niveles superiores incluso a aquellos anteriores a la pandemia.

La guerra en Ucrania sigue provocando una crisis del costo de vida a nivel mundial. Esto se ve reflejado en los costos continuamente elevados de la energía y los alimentos, así como en las tasas de inflación obstinadamente altas (que afectan especialmente a las personas más vulnerables). Las autoridades nacionales han tenido que implementar políticas monetarias encaminadas a enfriar las economías para frenar las tasas de inflación. Si bien las consiguientes subidas de las tasas de interés han afectado a empresarios de toda la región, dichas medidas han logrado reducir parcialmente el aumento de los precios desde una media del 10%¹³ en toda la región durante el 2022 (con un máximo del 13,4% en Chile y del 13,3% en

Colombia)¹⁴ a alrededor del 7% en marzo de 2023,¹⁵ y seguirán disminuyendo (hasta una tasa prevista del 5%) en el transcurso de 2023¹⁶, a medida que las políticas monetarias reducen la demanda, pero no sin crear nuevos retos para las economías locales, a menudo dependientes de los productos básicos.¹⁷ Como resultado, se espera que las economías de la región crezcan a niveles significativamente más bajos (1,2%) en 2023.¹⁸ El impacto de estos acontecimientos, tanto en las comunidades de acogida como en las personas refugiadas y migrantes, ha sido grave, ya que la inflación ha llevado los precios de los alimentos y los alquileres fuera del alcance de muchos, y las oportunidades de obtener medios de vida son cada vez más escasas.

Como se explica con más detalle en los capítulos "Sector" y "Plataforma" de este RMNA, las personas refugiadas y migrantes han recurrido cada vez más a estrategias de afrontamiento con impactos negativos para reducir gastos de subsistencia que, de otro modo, serían inasequibles. Estas poblaciones, a menudo, saltan comidas, se endeudan o mendigan, postergan la atención médica no urgente y exploran continuamente opciones para identificar países y comunidades de acogida donde puedan integrarse con dignidad.

Los desafíos planteados por la inestabilidad política y la incertidumbre económica en muchos países de acogida han socavado los esfuerzos de las personas refugiadas y migrantes por estabilizar su situación, ya que su acceso a un empleo regular y formal se ha visto afectado por requisitos de regularización a menudo inalcanzables, en medio de tendencias cada vez más discriminatorias y xenófobas que pasan a formar parte de la corriente política dominante.

[10] FMI, Departamento del Hemisferio Occidental, *Regional Spillovers from the Venezuela Crisis (Efectos regionales de la crisis en Venezuela)* (5 de diciembre de 2022), disponible en inglés en: <https://www.imf.org/en/Publications/Departmental-Papers-Policy-Papers/Issues/2022/12/01/Regional-Spillovers-from-the-Venezuelan-Crisis-Migration-Flows-and-Their-Impact-on-Latin-525729>.

[11] *Ibid.*

[12] Comisión Económica para América Latina y el Caribe (CEPAL) (20 de abril de 2023), <https://www.cepal.org/es/comunicados/economias-america-latina-caribe-creceran-12-2023-un-contexto-crecientes-incertidumbres>

[13] *Esto no tiene en cuenta las dinámicas inflacionarias en Argentina.*

[14] BBVA Research, *Latam | Superando la prueba de la alta inflación* (23 de junio de 2023), <https://www.bbva.com/publicaciones/latam-superando-la-prueba-de-la-alta-inflacion/>

[15] FMI, transcripción del comunicado de prensa del Departamento del Hemisferio Occidental (13 de abril de 2023), disponible en inglés en: <https://www.imf.org/en/News/Articles/2023/04/14/tr41423-april-2023-whd-press-briefing>

[16] Banco Mundial, *América Latina y el Caribe: panorama general* (4 de abril de 2023), <https://www.bancomundial.org/es/region/lac/overview>

[17] Deloitte Insights, *Latin America Economic Outlook (Panorama económico en América Latina)* (18 de enero de 2023), disponible en inglés en: <https://www2.deloitte.com/us/en/insights/economy/americas/latin-america-economic-outlook.html>

[18] Comisión Económica para América Latina y el Caribe (CEPAL) (20 de abril de 2023), <https://www.cepal.org/es/comunicados/economias-america-latina-caribe-creceran-12-2023-un-contexto-crecientes-incertidumbres>

No obstante, se calcula que más del 60% de las personas refugiadas y migrantes de la región han conseguido regularizar su condición en los países de acogida¹⁹. La mayoría de las niñas y niños han logrado integrarse en las escuelas y pueden seguir su trayectoria académica, y cada vez más países amplían sus redes de seguridad social y sanitaria para incluir a las personas refugiadas y migrantes. Estos avances contribuyen a promover la integración socioeconómica a largo plazo y son pasos importantes hacia la coexistencia mutuamente beneficiosa de personas refugiadas y migrantes y sus comunidades de acogida.

DINÁMICAS DE MOVIMIENTO

Las dinámicas de los movimientos de personas refugiadas y migrantes de Venezuela en América Latina y el Caribe pueden caracterizarse, a grandes rasgos, por tres desarrollos distintos pero que son, a su vez, paralelos.

Llegadas modestas desde Venezuela y movimientos por rutas tradicionales

A lo largo del primer semestre de 2023, la Plataforma Regional observó un leve aumento del índice de personas refugiadas y migrantes que salían desde Venezuela hacia Colombia (una media de 32.600 entradas por mes) en comparación con 2022 (cuando la media era de 30.600 entradas por mes).²⁰ Paralelamente, el creciente índice de personas refugiadas y migrantes de Venezuela que llegan a Brasil, del que se informó por primera vez en el tercer trimestre de 2022,²¹ continuó durante la primera mitad de 2023, y alcanzó niveles muy superiores a los anteriores a la pandemia. Esto ocasionó fuertes tensiones a lo largo de la frontera norte de Brasil en torno a las capacidades de recepción disponibles de la Operación Acogida y los actores de R4V en el país. Uruguay es el único otro país

de la región que ha registrado una tendencia similar de aumento de las llegadas de personas refugiadas y migrantes de Venezuela en 2023 (en comparación con 2022) con intención de quedarse. Las personas refugiadas y migrantes han considerado tanto a Brasil como a Uruguay como países de destino que ofrecen oportunidades de integración y medios de vida superiores a la media y que amplían generosamente sus regímenes de protección social a personas refugiadas y migrantes.

Los países a lo largo del Corredor Andino, que acogen a la mayoría de las personas refugiadas y migrantes de Venezuela, así como también los del Cono Sur, han observado una considerable dinámica de movimientos de tránsito y sucesivos. Chile, Argentina y Uruguay siguen ofreciendo perspectivas esperanzadoras para la integración socioeconómica de las personas refugiadas y migrantes. Por el contrario, los disturbios políticos y los desastres naturales en Perú y el rápido deterioro de la situación de seguridad en Ecuador han creado una incertidumbre adicional para las personas refugiadas y migrantes y sus comunidades de acogida. Las personas refugiadas y migrantes en tránsito han tenido dificultades para acceder a sus países de destino elegidos debido a los requisitos para la obtención de visados y las nuevas y estrictas medidas de control fronterizo de Chile y Perú, que incluyen el despliegue de personal militar y policial a lo largo de la frontera común. Como consecuencia de estos desafíos, las personas refugiadas y migrantes recurren cada vez más a redes de tráfico para evitar las medidas reforzadas de control fronterizo. No obstante, las llegadas de personas refugiadas y migrantes a Chile han disminuido significativamente en 2023 en comparación con 2022.²²

[19] Esta media regional se basa en un agregado de los índices nacionales de personas refugiadas y migrantes que poseen diversos tipos de residencias y visados, así como de aquellas con solicitudes de asilo pendientes y a quienes se les ha reconocido su condición de refugiado. Los índices de personas refugiadas y migrantes en situación irregular varían mucho entre los países de acogida. Por ejemplo, según una Evaluación Conjunta de Necesidades (JNA, por sus siglas en inglés) realizada en Ecuador, solo el 24% de todas las personas venezolanas en el país han logrado regularizar su condición, mientras que según otra JNA realizada en Brasil, el 98% de las personas venezolanas lograron hacerlo. En un nivel intermedio se encuentran Perú (con un 65% de las personas venezolanas que han logrado regularizar su condición, según la Encuesta de la Población Venezolana Residente en Perú (ENPOVE) 2022); Colombia (donde tanto la Encuesta Pulso de la Migración como la JNA determinaron que el 68% de las personas venezolanas han logrado regularizar su condición); y Chile (donde el 41,5% de todas las personas venezolanas encuestadas por la JNA declararon haber regularizado su condición, un número que se reduce a tan solo el 5% si se considera a las personas venezolanas encuestadas que ingresaron al país hace menos de un año).

[20] Reporte R4V sobre Movimientos: Primer Trimestre 2023, <https://www.r4v.info/es/movements-report-q1-2023-esp>; Segundo Trimestre 2023, <https://www.r4v.info/es/movements-report-q2-2023-esp>

[21] Reporte R4V sobre Movimientos: Tercer Trimestre 2022, <https://www.r4v.info/es/document/r4v-report-tercer-trimestre-2022-esp>

[22] En su punto álgido en noviembre de 2022, Chile fue testigo de más de 13.400 llegadas, mientras que en mayo de 2023, esta cifra había caído a 2.500. Consultar aquí mismo el Reporte R4V sobre Movimientos: Cuarto Trimestre 2022, <https://www.r4v.info/es/movements-report-q4-2022-esp> y Segundo Trimestre 2023, <https://www.r4v.info/es/movements-report-q2-2023-esp>

Importantes olas de movimientos sucesivos hacia Centroamérica y Norteamérica

En los diez primeros meses de 2022, un número cada vez mayor de personas refugiadas y migrantes, en su mayoría procedentes de Venezuela, se desplazaron hacia el norte, en dirección a Estados Unidos. Sin embargo, con el anuncio del 12 de octubre de 2022 realizado por parte del Gobierno de Estados Unidos de un “nuevo proceso migratorio para personas venezolanas” que incluye tanto un elemento de aplicación de la ley como un elemento de “vías seguras” (un programa de libertad condicional para personas venezolanas),²³ los movimientos mixtos entre Colombia y Panamá a través de la traicionera selva del Darién vieron una drástica reducción de personas provenientes de Venezuela y un aumento relativo de personas de otras nacionalidades. De las más de 4.000 personas al mes que cruzaban el Darién antes de este anuncio, la cifra descendió a aproximadamente 400 al mes siguiente.²⁴

Tras la reducción temporal y brusca de los movimientos hacia el norte a finales de 2022, y como reflejo de que el país de destino previsto predominante de las personas en tránsito hacia el norte es Estados Unidos,²⁵ el índice de llegadas irregulares de personas refugiadas y migrantes a Panamá a través del Darién volvió a aumentar en el primer trimestre de 2023. Esto se vio impactado solo brevemente por la expiración de la orden en materia de salud pública del Título 42 de Estados Unidos del 12 de mayo de 2023 y la correspondiente introducción de nuevos procesos de aplicación de la ley en entornos fronterizos.²⁶ Con

más de 333.700 personas refugiadas y migrantes que cruzaron de forma irregular desde Colombia hacia Panamá a finales de agosto de 2023 (de las que más del 60% eran venezolanas),²⁷ tanto las autoridades como los actores de la respuesta de R4V lamentan el impacto histórico de estos movimientos (que ascienden al triple de personas que han cruzado el Darién en este plazo comparable en 2022)²⁸ en las capacidades de los países de acogida, mientras que una proporción cada vez mayor de quienes cruzan el Darién llegan directamente desde Venezuela y simplemente están en tránsito en Colombia por un tiempo.²⁹ La tragedia humana, que incluye la situación y las necesidades relacionadas de las personas refugiadas y migrantes afectadas que participan en estos movimientos (incluida la situación en México), se recoge en el capítulo correspondiente del RMNA sobre Centroamérica y México.

Movimientos de retorno incipientes

Entre las diversas dinámicas de movimiento de las personas refugiadas y migrantes en todo el continente, la Plataforma R4V continúa observando algunos movimientos de retorno de las personas venezolanas a su país de origen. Aunque se informó que el Gobierno de Venezuela considera que alrededor de 300.000 personas retornaron desde 2020,³⁰ no se presentaron cifras oficiales de dichos retornos. No obstante, a través del conocido “Plan Vuelta a la Patria” del Gobierno de Venezuela,³¹ así como de iniciativas espontáneas y, a veces, apoyadas por el país de acogida, se observó que algunas personas venezolanas hacían movimientos de retorno.³² Se entiende que la mayoría de estos movimientos de retorno espontáneos son de carácter

[23] <https://www.federalregister.gov/documents/2022/10/19/2022-22739/implementation-of-a-parole-process-for-venezuelans> (disponible en inglés).

[24] Reporte R4V sobre Movimientos: Cuarto Trimestre 2022, <https://www.r4v.info/es/movements-report-q4-2022-esp>

[25] Según una encuesta de monitoreo de un socio de R4V realizada entre enero y febrero de 2023, el 96% de las personas refugiadas y migrantes encuestadas (mayormente de origen venezolano) pretendía viajar hacia la OIM de EE. UU. Matriz de Seguimiento de Desplazamiento (DTM, por sus siglas en inglés), Monitoreo de Flujo de Población Migrante, Darién <https://dtm.iom.int/reports/panama-monitoreo-de-flujo-de-poblacion-migrante-darien-14-de-enero-2023-14-febrero-2023>.

[26] <https://www.dhs.gov/news/2023/01/05/el-departamento-de-seguridad-nacional-continua-preparandose-para-el-fin-del-titulo>

[27] Según el Servicio Nacional de Migración (SNM) de Panamá, de las 333.704 personas que ingresaron a Panamá a través de Darién entre el 1 de enero y finales de agosto de 2023, 201.288 eran personas refugiadas y migrantes de Venezuela, 43.536 eran de Ecuador y 35.724 provenían de Haití. <https://www.datosabiertos.gob.pa/dataset/migracion-irregulares-en-transito-por-darien-por-pais-2023>

[28] SNM, Estadísticas sobre tránsito irregular por Darién, 2022-2023. <https://www.migracion.gob.pa/inicio/estadisticas>

[29] Según un informe de monitoreo sobre protección de un socio de R4V, el índice de personas venezolanas que simplemente estuvieron en tránsito en Colombia para cruzar el Darién creció del 31% en abril al 53% en junio de 2023. ACNUR, Informe de monitoreo de protección de frontera (junio de 2023), disponible en inglés en: <https://data.unhcr.org/en/documents/details/101324>

[30] <https://elcomercio.pe/mundo/latinoamerica/venezuela-nicolas-maduro-gobierno-dice-que-mas-de-300000-personas-han-retornado-al-pais-migracion-noticia/>

[31] Según se informa, el 28 de agosto, el Gobierno de Venezuela anunció que 31.500 personas venezolanas habían recurrido al programa “Plan Vuelta a la Patria”. <https://www.eluniversal.com/venezuela/162923/venezuela-ha-repatriado-a-mas-de-31500-migrantes-a-traves-del-plan-vuelta-a-la-patria>

[32] Por ejemplo, en octubre de 2022, el Servicio Nacional de Migración de Panamá, junto con la Embajada de Venezuela en Panamá, asistieron a más de 4.000 personas venezolanas con los procedimientos de retorno. Consultar aquí mismo el Reporte R4V sobre Movimientos: Cuarto Trimestre 2022, <https://www.r4v.info/es/movements-report-q4-2022-esp>.



© ONU Mujeres - Paola Bello

exploratorio y oscilante, mientras que las encuestas de intención de los socios de R4V entre las personas venezolanas que retornaban (ver abajo) identificaron consideraciones adicionales para estos movimientos. Algunas de estas incluyen la reunificación familiar (con frecuencia, para buscar a familiares que se quedaron en Venezuela, antes de salir de nuevo del país), el acceso a la documentación civil y la revisión de propiedades y bienes en Venezuela.

Las encuestas de intención de retorno realizadas por los socios de R4V en Colombia, Perú y Chile entre personas venezolanas *en tránsito* hacia Venezuela (es decir, aquellos individuos que ya se desplazaban hacia Venezuela) identificaron que entre el 20% y el

45% de las personas encuestadas tenía la intención de permanecer en su país de origen, mientras que, de las personas en tránsito desde Brasil hacia Venezuela, solo el 10% tenía la intención de quedarse permanentemente en Venezuela. Si bien los resultados de las encuestas difieren, todas las encuestas de socios de R4V reflejaron que menos de la mitad de las personas venezolanas en tránsito (camino a Venezuela) tenía la intención de permanecer en su país de origen. Por el contrario, una encuesta de intención de un socio de R4V entre las personas venezolanas *con vocación de permanencia* en Colombia mostró que solo un 1% tenía la intención de volver a su país de origen con el fin de permanecer ahí, en los próximos doce meses.³³

[33] Resultados debatidos en el Taller de Trabajo Regional de Planificación y Escenarios de R4V, Panamá (13 de junio de 2023).

ALCANCE DEL ANÁLISIS

Los análisis de las necesidades son un componente clave para los ciclos de programación humanitaria y centrados en la resiliencia, ya que fomentan una planificación basada en evidencia y orientan a los actores involucrados en la respuesta, las autoridades de acogida y los donantes sobre las necesidades primarias de la población. En el contexto de la Respuesta de R4V, estas necesidades se evalúan en cada uno de los grupos de población a los que se hace referencia a continuación, en todas las Plataformas y en todos los sectores de respuesta. Esta evaluación brinda información sobre la variedad de desafíos que enfrentan las personas refugiadas y migrantes, tanto aquellas con vocación de permanencia como las que están en tránsito, así como las comunidades de acogida afectadas.

Como en el RMNA del año pasado, el análisis actual se realizó desde un enfoque inclusivo, conjunto e intersectorial, en el que los actores de R4V (incluidas las agencias de la ONU, las organizaciones no gubernamentales internacionales [ONGI], las organizaciones no gubernamentales nacionales [ONGN], la sociedad civil, y las organizaciones religiosas y académicas), como parte de los diferentes grupos de trabajo y sectores de respuesta en los niveles nacional, subregional y regional, participaron en evaluaciones de necesidades conjuntas (JNA), grupos focales de discusión (FGD, por sus siglas en inglés) y revisiones secundarias de datos (SDR, por sus siglas en inglés) mediante su experiencia individual y sus redes de divulgación. Estos esfuerzos se complementaron con talleres de trabajo conjuntos de análisis de las necesidades a niveles nacionales para lograr una comprensión compartida, integral y holística de las dinámicas intersectoriales entre las necesidades y sus causas de origen, que sirven para fundamentar una planificación de respuesta adaptada y específica, como parte de la Actualización 2024 del RMRP.

Además, en una era donde la movilización de recursos económicos para ofrecer respuestas humanitarias y centradas en la resiliencia se tornó cada vez más competitiva, el RMNA ofrece un panorama general estratégico regional para fundamentar el compromiso permanente con la respuesta regional a venezolanos y, al mismo tiempo, permitir a las autoridades de acogida y a los actores de R4V presentar sus áreas de impacto estratégico.

DEFINICIÓN DE LOS GRUPOS DE POBLACIÓN Y DESGLOSE GEOGRÁFICO

Desde el lanzamiento del primer RMRP a finales de 2018, la Plataforma Regional de Coordinación Interagencial para Refugiados y Migrantes de Venezuela (R4V) ha perseguido el objetivo de monitorear y responder de forma integral a la situación de las personas refugiadas y migrantes de Venezuela y las comunidades de acogida afectadas. En este sentido, la Plataforma Regional monitorea las dinámicas de movimiento de diferentes poblaciones que presentaron cambios durante el último año, en muchas direcciones, como los flujos de salida de Venezuela hacia el sur y el norte (incluidos los movimientos sucesivos/primarios y secundarios), así como los movimientos de retorno incipientes de las personas venezolanas a su país de origen. Como los flujos de movimiento de las personas refugiadas y migrantes de Venezuela se mezclan cada vez más con los movimientos de otras personas nacionales (en especial, personas refugiadas y migrantes de Ecuador, Cuba, Haití y Colombia, así como también de personas extracontinentales, es decir, refugiadas y migrantes de otros continentes) que usan las mismas rutas, tienen necesidades similares y se benefician de los mismos esfuerzos de respuesta, R4V ha estado incluyendo a estas otras personas nacionales en tránsito como parte de sus esfuerzos de respuesta en Colombia, Costa Rica, Ecuador, Panamá y Perú desde 2023. Para 2024, este enfoque, que incluye a otras nacionalidades en tránsito, se extenderá a Bolivia, que experimenta dinámicas de movimiento mixto similares. En este contexto, tanto el RMNA como el RMRP contemplan a los siguientes grupos de población:

Personas refugiadas y migrantes con las siguientes características:

- **Con vocación de permanencia (personas venezolanas):** personas que dejaron su lugar de residencia habitual con la intención de permanecer en un país de acogida.
- **En tránsito (personas venezolanas):** personas que se desplazan a través de un país antes de ingresar en el país de destino previsto. Estas pueden ser nuevas salidas desde Venezuela o personas que se desplazan de un país de acogida a otro (movimientos sucesivos) y están en tránsito en

un país donde reciben alguna forma de asistencia. Esta categoría también puede incluir a aquellas personas que se desplazan de un país de acogida a su país de origen (Venezuela) a través de otro país de acogida.

- **En tránsito (otras nacionalidades):** personas de cualquier otra nacionalidad que se desplazan a través de un país antes de ingresar en el país de destino previsto. Esta categoría corresponde a las personas que se desplazan en tránsito a través de Costa Rica, Panamá, Colombia, Ecuador, Perú y, a partir de 2024, también Bolivia.
- **Pendulares (personas venezolanas):** movimientos temporarios y frecuentemente repetidos, que pueden representar un patrón de movimiento entre Venezuela y un país vecino.
- **Personas retornadas colombianas:** personas de Colombia que fueron refugiadas y migrantes en Venezuela y dejaron este país para regresar a su país de origen (o a otro país que no sea Venezuela).
- **Comunidades de acogida afectadas:** población local del país de acogida afectada por la llegada y la presencia de personas refugiadas y migrantes.



TIPOS DE POBLACIÓN ANALIZADOS POR PAÍS Y PLATAFORMA

PLATAFORMA / PAÍS	PERSONAS CON NECESIDADES (PIN)					
	EN DESTINO	PERSONAS VENEZOLANAS EN TRÁNSITO	OTRAS NACIONALIDADES EN TRÁNSITO	COMUNIDADES DE ACOGIDA AFECTADAS	PENDULARES	PERSONAS COLOMBIANAS RETORNADAS
BRASIL	X	X		X		
CHILE	X			X		
COLOMBIA	X	X	X	X	X	X
ECUADOR	X	X	X	X		
PERÚ	X	X	X	X		
CARIBE					
ARUBA	X			X		
CURAZAO	X			X		
REPÚBLICA DOMINICANA	X			X		
GUYANA	X			X		
TRINIDAD Y TOBAGO	X			X		
CENTROAMÉRICA Y MÉXICO					
COSTA RICA	X	X	X	X		
MÉXICO	X	X		X		
PANAMÁ	X	X	X	X		
CONO SUR					
ARGENTINA	X			X		
BOLIVIA	X	X	X*	X		
PARAGUAY	X			X		
URUGUAY	X			X		

* A partir de 2024, la respuesta de R4V incluirá a otras personas nacionales en tránsito en Bolivia. Por eso, sus necesidades se incluyen en este panorama general.

Desde 2021, las cifras de población que sustentan el RMRP y la respuesta asociada se desarrollan y monitorean en el nivel administrativo primario (estado/provincia/departamento/grupo). Este nivel de información, según se aplica en el RMNA actual,³⁴ garantiza una respuesta centrada en los matices de cada contexto, a la vez que permite una planificación detallada, evita solapamientos en la respuesta y se centra en el enfoque de la respuesta y el correspondiente monitoreo de las necesidades.

TRANSPARENCIA DE LOS DATOS

Los esfuerzos en la transparencia de los datos reflejan el compromiso y la rendición de cuentas de R4V hacia las poblaciones afectadas, los gobiernos de acogida y la comunidad donante, a través de una comunicación abierta y constante de todos los datos disponibles. Se aprovechan estos datos, basados en la información recibida o validada por las autoridades de acogida (sobre estadísticas oficiales de población), los socios de R4V (sobre actividades, personas alcanzadas y fondos recibidos), los donantes (sobre los fondos usados) y las Plataformas Regional, Subregional y Nacional de R4V (sobre las proyecciones de población de referencia, las PiN, los objetivos e indicadores de monitoreo). Esto se hace con el objetivo de realizar procesos informados de toma de decisiones, comunicar con precisión, aplicar y monitorear los esfuerzos de respuesta de manera eficiente y abordar cualquier deficiencia de respuesta existente de manera rápida y efectiva.

Todos los datos relacionados con el RMNA se actualizan y están a disposición del público en <https://www.r4v.info/es/datos>, y también en la página web de Humanitarian Data Exchange (HDX) de R4V.³⁵

FUENTES DE DATOS Y METODOLOGÍA

La metodología usada para este RMNA sigue los mismos pasos generales recomendados por el Marco Conjunto de Análisis Intersectorial (JIAF, por sus siglas en inglés).³⁶ Este marco, originalmente diseñado para ayudar a los equipos del país a realizar un análisis intersectorial durante la elaboración de los Panoramas Generales de las Necesidades Humanitarias (HNO, por sus siglas en inglés) y los Planes de Respuesta Humanitaria (HRP, por sus siglas en inglés) subsiguientes, se basa en cinco pasos clave para llevar adelante un proceso de análisis conjunto de todas las partes interesadas: (1) planificar y diseñar un proceso de análisis intersectorial; (2) cotejar y recopilar datos; (3) cruzar los datos; (4) realizar el análisis (también conocido como Evaluación Conjunta de Necesidades o JNA); y (5) validar el análisis. Además, cuando corresponda, se usan las normas Esfera³⁷ como punto de partida para algunos de los cálculos de PiN de la plataforma nacional, siguiendo la orientación de los Sectores Regionales de R4V.

Para abordar las deficiencias en la información en el RMNA de 2023, algunas Plataformas (principalmente de Brasil, Chile, Colombia, y Ecuador) realizaron encuestas interagenciales dirigidas por R4V de forma remota (por teléfono) en el caso de Brasil y Ecuador, y de manera presencial en Chile y Colombia. Otras Plataformas, como la Plataforma Subregional del Caribe, se basaron en los métodos alternativos de recolección de datos primarios, como las entrevistas con informantes clave y los grupos focales de discusión (FGD). Se incluye más información sobre los resultados de estos ejercicios de recolección de datos primarios en los capítulos correspondientes de la Plataforma R4V a continuación.

[34] A excepción de los países incluidos en las plataformas subregionales del Caribe y de Centroamérica y México (CAM) a las que solo se pide que informen las cifras nacionales.

[35] <https://data.humdata.org/organization/r4v> (disponible en inglés).

[36] <https://reliefweb.int/report/world/04-joint-intersectoral-analysis-framework-11-humanitarian-programme-cycle-2022-may-2021>

[37] <https://handbook.spherestandards.org/es>

TIPO Y NÚMERO DE FUENTES DE DATOS UTILIZADOS EN LOS CÁLCULOS DE PIN POR PAÍS



* Se puede descargar más información sobre las fuentes específicas usadas por la plataforma y la información relacionada en la página de HDX de R4V, disponible en inglés en: <https://data.humdata.org/organization/r4v>

Las fuentes de datos usadas para realizar el análisis de las necesidades fueron amplias e incluían desde informes hechos por el sector humanitario, la comunidad académica y las ONG internacionales y locales hasta estadísticas proporcionadas por las autoridades, los censos nacionales y los institutos de estadísticas. La inclusión de personas refugiadas y migrantes en algunas de las muestras realizadas por los institutos nacionales de encuesta, como en Perú y Colombia, fue fundamental para que también se consideraran sus necesidades en los procesos de planificación de los gobiernos.³⁸ Al mismo tiempo, los informes de la comunidad académica sobre las personas refugiadas y migrantes

de Venezuela en la región contribuyen a la base de información general sobre el tema y, con frecuencia, las instituciones estatales técnicas los usan para respaldar políticas, planificaciones y esfuerzos operativos. Esos informes son especialmente importantes para calcular el número de personas con necesidades (PiN) en sectores donde las entrevistas individuales o de núcleos familiares realizadas por teléfono o en público no pueden recolectar información sensible, en particular, sobre problemas relacionados con la violencia basada en género (VBG), el tráfico y la trata de personas y la protección de la niñez.

[38] Consultar, por ejemplo, la ENPOVE de 2022 realizada en Perú <https://www.inei.gob.pe/media/MenuRecursivo/boletines/ii-enpove-cies-23-marzo-2023.pdf> y la Encuesta Pulso de la Migración en Colombia <https://www.dane.gov.co/index.php/estadisticas-por-tema/demografia-y-poblacion/encuesta-pulso-de-la-migracion-epm#:~:text=La%20Encuesta%20Pulso%20de%20I>

CÁLCULOS DE PERSONAS CON NECESIDADES (PIN)

Ejemplo extraído de la Guía de JNA para WASH en 2023. La gravedad de las condiciones y la necesidad de agua potable se miden utilizando una escala de 5 puntos en consonancia con el JIAF. La escala de gravedad es una adaptación del Programa Conjunto de Monitoreo (PCM) recalibrado para medir las normas ESFERA. Las respuestas deben recodificarse, por lo que cada hogar recibe una puntuación de 1 a 5 para esta variable.

SIN NECESIDAD	<p>1 GESTIÓN SEGURA: El agua procede de una fuente mejorada y está disponible en el lugar en todo momento necesario</p> <p>2 BÁSICA: El agua procede de una fuente mejorada, siempre que el tiempo de recolección no sea superior a 30 minutos para un viaje de ida y vuelta, incluida la espera</p> <p>3 LIMITADA: El agua procede de una fuente mejorada para la que el tiempo de recogida es superior a 30 minutos en un viaje de ida y vuelta, incluida la espera y/o El agua se suministra mediante un camión cisterna/ o la compra de agua embotellada/ o agua de lluvia</p>
CON NECESIDAD	<p>4 NO MEJORADA: El agua procede de una fuente no mejorada</p> <p>5 AGUA SUPERFICIAL: El agua procede directamente de ríos, lagos, estanques, etc,</p>

Este año, en un esfuerzo por armonizar los indicadores y las preguntas de la JNA y las metodologías de cálculo de PiN usadas en la región, los Sectores Regionales elaboraron materiales de orientación temáticos regionales para brindar una lista de indicadores recomendados, preguntas de la encuesta y metodologías de cálculo por tipo de población. Todo esto se compartió con las Plataformas Nacionales para su revisión e inclusión opcional en los cuestionarios de la JNA y cálculos de PiN.

Según la disponibilidad de datos y las capacidades de cada Plataforma Nacional/Subregional, cada Sector Nacional realizó los ejercicios de cálculo de PiN en base a los ejercicios de recolección de datos primarios, así como también la revisión y el análisis de datos secundarios. Los datos obtenidos por los Sectores Nacionales se presentaron como indicadores simples o compuestos y representaron, en un nivel porcentual, las necesidades establecidas según la población de personas refugiadas y migrantes actual y la comunidad de acogida afectada en cada país.

En sectores donde aún no se desarrolló una orientación regional de la metodología de cálculo de PiN, el proceso de cálculo estuvo acompañado de los marcos analíticos específicos del país, establecidos por cada

Plataforma Nacional/Subregional. Sin embargo, en todos los casos, los Sectores Nacionales validaron los cálculos de PiN o lo hicieron en colaboración con los Sectores Regionales para mejorar la coherencia regional.

PiN INTERSECTORIALES

Las PiN intersectoriales corresponden al número total de personas con necesidades por país o región. Las aproximaciones realizadas para calcular estas PiN intersectoriales consideraron a la población total con necesidades en cada uno de los sectores para reducir el riesgo de hacer un conteo doble (dado que una persona puede tener necesidades en varios sectores). Así, las PiN intersectoriales corresponden al número más alto de personas con necesidades en un área territorial específica.

Desde una perspectiva intersectorial, se estima que este año el nivel general de necesidades disminuyó a un 67,8% de las poblaciones en el lugar de destino en los 17 países (en comparación con el 73,4% del año pasado) como resultado de la ayuda brindada a las personas con necesidades de manera integral en todos los sectores y mediante diferentes modalidades, como la asistencia en efectivo y cupones (PTM) y la asistencia en especie.

Sin embargo, las comparaciones interanuales deben tomarse con precaución, ya que otros factores pueden afectar los cambios, como la inclusión de distintos indicadores y metodologías de cálculo.

LIMITACIONES DE LOS DATOS

Para este RMNA, todas las Plataformas de R4V recopilaban información mediante una revisión de datos secundarios (SDR) y aprovecharon la información de los institutos nacionales de estadística y otras fuentes oficiales, así como también los datos cualitativos y cuantitativos compartidos por las partes interesadas y los socios de R4V. En algunos casos, estos datos no estaban del todo actualizados o no cumplían los niveles de desglose necesarios para analizar las necesidades específicas de las personas refugiadas y migrantes de Venezuela en cada uno de los nueve sectores y los tres subsectores. Esto resultó en deficiencias de información parcial. Algunas de estas deficiencias eran específicas de un sector, mientras que otras se relacionaban con temas de análisis transversales como el género, la edad o los niveles administrativos geográficos. Además, en algunos casos, la metodología de los estudios identificada mediante la SDR no fue lo suficientemente sólida o el tamaño de la muestra era insuficiente para sacar conclusiones representativas sobre las necesidades de las personas refugiadas y migrantes de Venezuela.

Si se consideran los desafíos relacionados con la disponibilidad de evaluaciones de necesidades específicas del sector en cada uno de los 17 países incluidos en la respuesta de R4V, las Plataformas Nacionales/Subregionales pertinentes desarrollaron los cálculos de PiN correspondientes con un abanico de herramientas, incluidas las evaluaciones conjuntas de necesidades (multisectoriales) o los talleres de trabajo de análisis, complementados con la SDR y con los datos del gobierno, cuando estaban disponibles.

Muchas Plataformas se enfrentaron a desafíos importantes en la recolección de datos adecuados sobre todos los grupos de personas refugiadas y

migrantes. Tuvieron en cuenta el índice significativo de movimientos irregulares en la región durante el último año y consideraron que las situaciones y las necesidades particulares de las personas en situaciones irregulares estuvieron estadísticamente subrepresentadas en la mayoría de las encuestas, evaluaciones y estadísticas públicas. Durante los ejercicios de recolección de datos, se hicieron entrevistas de la menor duración posible para evitar la fatiga, mientras que los métodos para recolectar datos, generalmente en espacios públicos o por teléfono, por momentos, limitaba la posibilidad de debatir temas sensibles. Además, no todos los Sectores estuvieron adecuadamente representados en todas las Plataformas y, en ocasiones, los socios técnicos o especializados estuvieron ausentes en la respuesta. Por ello, se recurrió a indicadores indirectos de otros sectores o a indicadores socioeconómicos más generales.

La falta de desglose por nacionalidad, que limita las comparaciones entre personas nacionales de Venezuela y personas de otras nacionalidades en los informes y análisis elaborados por instituciones externas a R4V, también limitó el uso de dichos datos, a pesar de la calidad del muestreo, la cobertura geográfica y la pertinencia de estos.

En cuanto a los movimientos de población, la mayoría de los datos presentados a través de la Plataforma R4V se recogen en cada país mediante sistemas de monitoreo de fronteras, así como datos de asilo y migratorios de los gobiernos, o una combinación de ambos. Dado que estos datos solo representan una parte de la población total de cada país, se planteaba un desafío adicional para poder implementar un muestreo estadísticamente representativo que sirviera de marco para un enfoque de evaluación interinstitucional.

La mayoría de las encuestas se realizaron utilizando las bases de datos de los socios de R4V. Por ello, se debieron considerar diferentes políticas de protección de datos para evitar que se revelaran datos sensibles u otros datos personales y para evitar entrevistar a las mismas personas más de una vez.

CONDICIONES DE PERSONAS REFUGIADAS Y MIGRANTES

RESUMEN DE LAS NECESIDADES

Ante todo, las personas refugiadas y migrantes **necesitan un nuevo lugar al que puedan llamar hogar**. La imposibilidad de continuar sus vidas libres de violencia y violaciones a los derechos humanos, de satisfacer sus necesidades básicas o de criar a sus hijos e hijas en condiciones dignas en sus países de origen es lo que las empuja a marcharse en busca de nuevos destinos.³⁹

Es importante recordar los **factores que siguen impulsando nuevas salidas desde Venezuela** a la hora de considerar los extremos a los que llegarán las personas refugiadas y migrantes para alcanzar otros territorios de la región.⁴⁰ Si el hogar fuera un lugar más acogedor, los desafíos y riesgos que les esperan en otros lugares no parecerían una mejor opción, en comparación.⁴¹ Esto se aplica igualmente a los **movimientos sucesivos**: si las personas refugiadas

y migrantes pudieran integrarse en sus países de acogida en condiciones de dignidad y seguridad, se reduciría la necesidad de un nuevo desarraigo en busca de un hogar por segunda, tercera o cuarta vez.⁴²

Sin embargo, en 2023, cinco años después del lanzamiento del primer plan de respuesta interinstitucional para personas refugiadas y migrantes de Venezuela, muchas de estos 6,5 millones de personas refugiadas y migrantes de Venezuela de la región todavía se encuentran en búsqueda de un hogar. Para ello, viajan cada vez más lejos y, en el proceso, llegan a los extremos norte y sur del continente americano y las islas del Caribe.

En el camino, se encuentran con medidas impuestas por los gobiernos para disuadir su entrada. Debido a su permanente necesidad (no deseo) de acceder a otros territorios, se fomenta el creciente negocio de las **redes de tráfico y trata de personas**,⁴³ que obtienen beneficios económicos a partir de la desesperación de

PRINCIPALES NECESIDADES SECTORIALES DE PERSONAS REFUGIADAS Y MIGRANTES EN LA REGIÓN*



La **Integración, Protección y Seguridad Alimentaria** son identificados en 15, 12, y 10 de los 17 países como una de las principales 3 necesidades, respectivamente.

*According to PiN estimates, these are the sectors with the greatest numbers of Venezuelans in need.

- [39] Ha habido más de 195.000 salidas desde Venezuela hacia Colombia este año, hasta finales de julio de 2023, y más de 95.000 salidas desde Venezuela hacia Brasil. Hasta mediados de 2023, hubo 3 entradas a Brasil por cada salida hacia Venezuela, y 1,7 entradas a Colombia por cada salida hacia Venezuela. Reporte R4V sobre Movimientos: Segundo Trimestre 2023, <https://www.r4v.info/es/movements-report-q2-2023-esp>
- [40] Por ejemplo, el 78% de las personas venezolanas encuestadas que ingresaron a Perú por Tacna entre marzo y abril de 2023 dijeron que no podrían mantenerse a sí mismas y a sus familiares si tuvieran que regresar a su país de origen. ACNUR, Análisis Semestral de Monitoreo de Frontera en Puno (enero-junio de 2023), https://www.r4v.info/es/document/ACNUR_HIAS_Analisis_MonitoreoFrontera_Puno_ene_jun23
- [41] Hasta finales de julio de 2023, más de 130.000 personas venezolanas emprendieron este año el peligroso viaje a través del Darién, lo que las convierte en la principal nacionalidad en tránsito por Panamá. SNM, Irregulares en tránsito por Darién por país, 2023, <https://www.datosabiertos.gob.pa/dataset/migracion-irregulares-en-transito-por-darién-por-pais-2023>
- [42] Una encuesta realizada en junio reveló que alrededor de la mitad (47%) de las personas venezolanas en tránsito por el Darién habían residido recientemente en otros países como Colombia (27%), Perú (10%) y Ecuador (7%), mientras que la otra mitad (53%) venía directamente de Venezuela. ACNUR, Mixed Movements: Protection Monitoring Factsheet (Movimientos Mixtos: Monitoreo de protección de frontera) (junio de 2023), disponible en inglés en: <https://data.unhcr.org/en/documents/details/101324>
- [43] El número de víctimas de trata sexual identificadas en Chile, por ejemplo, aumentó un 460% de 2021 a 2022, y todas ellas eran personas refugiadas y migrantes, mujeres venezolanas en su gran mayoría. Fiscalía, Gobierno de Chile, 2023, <http://www.fiscaliadechile.cl/Fiscalia/estadisticas/index.do>


las personas refugiadas y migrantes y de la creciente brecha entre lo que necesitan y lo que les es posible obtener, desde el punto de vista legal, en términos de **acceso al territorio**.

Así, muchas personas refugiadas y migrantes en tránsito tienen necesidades derivadas de los **riesgos que enfrentan en relación con su seguridad, dignidad y derechos** a lo largo de las rutas irregulares por las que tienen que viajar cada vez más, y que están directamente relacionados con las barreras impuestas por los gobiernos para impedir su acceso regular. Sus necesidades incluyen la **protección frente a diversas formas de violencia (sexual, física, económica,**

psicológica) que sufren a manos de contrabandistas a los que deben pagar y de los grupos criminales que controlan estas rutas. También necesitan **alimentos, agua, servicios de higiene, alojamiento y transporte seguro**.⁴⁴

Mientras tanto, en los países de destino, cuando se pide a las personas refugiadas y migrantes que prioricen sus propias necesidades, a menudo mencionan en primer lugar la **seguridad alimentaria** y, en segundo o tercer lugar, **los ingresos o el empleo**. Esto indica que podrían dejar de depender de la asistencia humanitaria (incluida la alimentaria) si pudieran encontrar empleos con una remuneración decente.⁴⁵ Contar con una

+36% DE LAS PERSONAS REFUGIADAS Y MIGRANTES DE VENEZUELA EN DESTINO SE ENCUENTRAN ACTUALMENTE EN SITUACIÓN IRREGULAR O SIN UNA VISA VÁLIDA



Los datos mostrados en la visualización anterior proceden de encuestas de JNA realizadas en Brasil, Chile, Colombia y Ecuador. En el resto de países se utilizaron fuentes de datos secundarias.

La estimación del promedio regional se realizó ponderando las tasas de irregulares respecto al total de la población venezolana residente en cada destino, según la actualización de la R4V de agosto de 2023.

*Esta cifra se refiere a los hogares encuestados que declararon no tener una forma válida de estancia regular o tenerla caducada. No incluye a las personas que habían obtenido un "registro de residencia temporal", que les permite regularizar temporalmente su estancia en el país y puede conducir posteriormente a la obtención de un visado VIRTE. Dado que la JNA se realizó al inicio de la tercera fase del proceso de empadronamiento en Ecuador, centrada en las personas venezolanas que entraron en el país de forma irregular, se espera un aumento de la tasa de personas en situación regular para abril de 2024, cuando concluirá el proceso.

[44] Por ejemplo, el 75% de las personas refugiadas y migrantes encuestadas durante su tránsito por Colombia afirmaron necesitar medios de transporte seguros, ya que el 64% de ellas se trasladaba a pie, la mayoría por más de 8 horas al día. R4V, Colombia (Grupo Interagencial sobre Flujos Migratorios Mixtos, GIFMM), JNA para la población en tránsito y movimientos pendulares, 2023. Del 92% de los grupos de viajantes en Colombia que se dirigían al norte por Necoclí y que declararon tener al menos una necesidad urgente, esas necesidades se relacionaban con alimentos (65%), agua (56%) y alojamiento (31%). GIFMM Colombia: Caracterización de Movimientos Mixtos hacia Centro y Norte América - Darién, febrero de 2023, <https://shorturl.at/yFW18>.

[45] Por ejemplo, en Ecuador, la seguridad alimentaria es la principal necesidad señalada por la mayoría de personas encuestadas a través de la JNA (82%), mientras que el alojamiento es la segunda (67%) y el empleo/los medios de vida, la tercera (58%). En Colombia, la seguridad alimentaria es la principal necesidad de las personas refugiadas y migrantes con vocación de permanencia encuestadas a través de la JNA (87%), mientras que el empleo es la segunda (78%) y la vivienda, la tercera (75%).

vivienda o un alojamiento adecuados también está entre las tres necesidades principales de las personas refugiadas y migrantes con vocación de permanencia, ya que muchas de ellas viven hacinadas,⁴⁶ con infraestructuras inadecuadas, como instalaciones de agua, saneamiento e higiene (**WASH**, por sus siglas en inglés) limitadas,⁴⁷ y en barrios inseguros,⁴⁸ donde se ven expuestas a peligros naturales y provocados por el ser humano.⁴⁹ También se enfrentan a obstáculos para acceder a la **atención médica** y la **educación**. Por último, con más de **una de cada tres personas refugiadas y migrantes en situación de irregularidad** en toda la región, la necesidad de **regularizar su condición en los países de acogida** (incluso mediante el acceso a procedimientos de asilo o regularización migratoria) es a menudo una necesidad de protección transversal necesaria para tener la seguridad de poder reconstruir sus vidas e integrarse localmente, sin quedar expuestas a los numerosos riesgos que conlleva vivir en una condición irregular, incluida la detención y deportación en algunos países del Caribe.⁵⁰

GÉNERO, EDAD Y DIVERSIDAD

El género, la edad, la orientación sexual, la identidad de género, el origen étnico, así como la discapacidad y otras características de las personas refugiadas y migrantes, se han tenido en cuenta de manera intersectorial a lo largo de los procesos de evaluación de las necesidades que han conducido a este RMNA. El análisis de estas características ha permitido comprender sus desafíos, riesgos y necesidades particulares.

Según las conclusiones de la JNA, existen **barreras persistentes en materia de género para acceder**

al empleo y la generación de ingresos a las que se enfrentan las mujeres en comparación con los hombres. En Brasil, la tasa de desempleo de las mujeres refugiadas y migrantes (54%) es más del doble que la de sus homólogos masculinos (24%).⁵¹ En Paraguay, las mujeres tienen más probabilidades de trabajar en el sector informal (64%) que los hombres (57%).⁵² En Perú, existe una importante brecha salarial de género entre las mujeres refugiadas y migrantes (que ganan una media de 1.000 soles peruanos por mes) y los hombres (que ganan 1.299 soles peruanos por mes).⁵³ En muchos países, las mujeres refugiadas y migrantes asumen con mayor frecuencia trabajos domésticos no remunerados y soportan mayores cargas de cuidado de las niñas y niños en sus núcleos familiares que los hombres, lo que limita sus posibilidades de obtener ingresos fuera del hogar, sobre todo en ausencia de servicios de cuidado infantil y apoyo social. Las mujeres también se enfrentan a una mayor probabilidad de sufrir **discriminación**, tanto por su nacionalidad como por su género, lo que se traduce en menores oportunidades de empleo y **mayores riesgos de protección**. En el Caribe, Ecuador, Perú y otros lugares, la discriminación por motivos de género y nacionalidad se traduce en **estereotipos “hipersexualizados”** de las mujeres venezolanas (incluidas las mujeres transgénero) que les acarrea la imposibilidad de acceder a otras formas de empleo y las empujan a recurrir a estrategias de afrontamiento con impactos negativos, como el sexo transaccional, con los peligros que este conlleva para su seguridad y dignidad.⁵⁴

Las mujeres y niñas refugiadas y migrantes, así como las personas pertenecientes a la comunidad LGBTIQ+,

[46] Por ejemplo, en Perú, donde el núcleo familiar venezolano promedio es de 4,4 personas, más de la mitad vive en apartamentos de una sola habitación. Instituto Nacional de Estadística e Informática (INEI), Encuesta ENPOVE 2022 (enero de 2023), https://www.r4v.info/es/document/INEI_ENPOVE_2022 En Colombia, 3 de cada 10 núcleos familiares viven en condiciones de hacinamiento, con tres o más personas durmiendo en la misma habitación. GIFMM, JNA para la población con vocación de permanencia, 2023.

[47] Por ejemplo, en Perú, el 23% de los núcleos familiares venezolanos no tienen agua corriente ni conexión a un sistema de alcantarillado. INEI, Encuesta ENPOVE 2022 (enero de 2023), https://www.r4v.info/es/document/INEI_ENPOVE_2022

[48] Casi la mitad de los núcleos familiares venezolanos encuestados a través de la JNA en Ecuador tenían la percepción de que la inseguridad había empeorado en sus barrios durante el último año, y el 64% de las familias afirmaron que sus hijos e hijas estaban expuestos a peligros de robo, secuestro, drogas, reclutamiento de pandillas y violencia (física, sexual, psicológica) al ir o volver de la escuela en sus comunidades. R4V Ecuador, Grupo de Trabajo para Refugiados y Migrantes (GTRM), JNA, 2023.

[49] Los peligros en Perú incluyen riesgos de inundaciones y enfermedades transmitidas por el agua, como el dengue, que afectan de forma desproporcionada a las comunidades periféricas, donde residen grandes concentraciones de personas refugiadas y migrantes. Consultar en la Oficina de Coordinación de Asuntos Humanitarios (OCHA, por sus siglas en inglés), Peru: Flooding Situation Report N° 4 (Perú: Informe n.º 4 sobre la situación de las inundaciones) (27 de abril de 2023), disponible en inglés en: <https://reliefweb.int/report/peru/peru-flooding-situation-report-no-04-24-april-2023>

[50] Consultar el presente documento en la sección relativa a las prácticas de detención y deportación en Aruba, Curazao y Trinidad y Tobago, capítulo del RMNA sobre el Caribe, 2023.

[51] R4V Brasil, JNA, 2023.

[52] OIM Paraguay, ronda 6 de la DTM, Flujo de Migración Venezolana, gráfico 15, <https://dtm.iom.int/reports/paraguay-flujo-de-migracion-venezolana-ronda-6-agosto-2022?close=true>

[53] INEI PERÚ, Encuesta ENPOVE (enero de 2023), https://www.r4v.info/es/document/INEI_ENPOVE_2022

[54] Consultar los capítulos sobre Ecuador, Perú y el Caribe del RMNA 2023 en el presente documento.

enfrentan niveles alarmantes de **violencia basada en género (VBG)**. En Colombia, en 2022, las mujeres venezolanas se vieron afectadas por un aumento del 11% de las agresiones sexuales y del 32% en casos de violencia de la pareja íntima.⁵⁵ Un notable 72% de las mujeres venezolanas encuestadas en Ecuador afirmaron haber sufrido algún tipo de violencia basada en género,⁵⁶ mientras que el 54% de las mujeres y niñas venezolanas en Brasil afirmaron haber sufrido violencia física.⁵⁷ En México, el 60% de las mujeres venezolanas encuestadas con vocación de permanencia afirmaron haber sido víctimas de robos, y el 31% dijo haber sufrido extorsión por parte de la policía y los funcionarios de inmigración.⁵⁸ Las mujeres refugiadas y migrantes también corren un **riesgo especial de caer como víctimas de la trata de personas**, especialmente de la trata con fines de explotación sexual. Por ejemplo, todas las víctimas de trata con fines sexuales identificadas en 2021 y 2022 en Chile eran personas refugiadas y migrantes, y casi todas eran mujeres venezolanas. Esto marca un aumento alarmante del 460% en el número de casos de un año a otro.⁵⁹

Las mujeres gestantes y lactantes, en particular, tienen necesidades únicas en materia de salud, nutrición y seguridad alimentaria. Si bien las mujeres gestantes refugiadas y migrantes tienen un mayor acceso a los **servicios de salud** públicos que la población refugiada y migrante en general en varios países (por ejemplo, los sistemas de salud pública de Costa Rica, Perú y Bolivia proporcionan a las mujeres gestantes una atención que otras personas podrían no recibir), la **mortalidad materna entre las madres venezolanas ha aumentado** en varios países.⁶⁰ Las mujeres gestantes y lactantes siguen corriendo el mayor riesgo de **desnutrición**, al igual que las niñas y niños, especialmente los menores

de 5 años. La **inseguridad alimentaria** también afecta más a los núcleos familiares de personas refugiadas y migrantes con mujeres gestantes y lactantes y a aquellos encabezados por mujeres o con niños o niñas, personas discapacitadas y con miembros afrodescendientes o indígenas.⁶¹

Las personas indígenas y aquellas con discapacidades, las mujeres y las niñas y niños, y las personas lesbianas, gais, bisexuales, transgénero, intersexuales y queer (LGBTIQ+) también tienen necesidades permanentes insatisfechas en materia de **salud** (incluidos los servicios de atención de la salud sexual y reproductiva y la salud materna e infantil); **alojamiento** (los núcleos familiares indígenas y aquellos con niñas y niños, los encabezados por mujeres y aquellos con mujeres gestantes y lactantes enfrentan una mayor inseguridad en materia de alojamiento y denuncian un mayor riesgo de desalojos)⁶²; y **WASH** (incluidos los artículos de higiene, ya que las mujeres y niñas en edad reproductiva, especialmente las que se encuentran en tránsito, siguen denunciando dificultades generalizadas para acceder a productos para el cuidado menstrual).

PEAS

Dadas las numerosas necesidades urgentes de las personas refugiadas y migrantes, así como los desafíos para lograr la autosuficiencia a largo plazo, las organizaciones humanitarias son la salvación de muchas personas gracias a la asistencia que prestan. Precisamente, debido a la necesidad de la asistencia humanitaria, las condiciones en las que esta se distribuye deben garantizar que quienes la ejercen no abusen del poder inherente a esta función. Por lo tanto, la protección contra la explotación y el abuso sexual (PEAS) sigue siendo un elemento transversal esencial

[55] En comparación con 2021, según datos de casos de violencia basada en género del Instituto Nacional de Medicina Legal (INML), Observatorio de Violencia: Cifras preliminares de lesiones de causa externa en Colombia, 2023. <https://shorturl.at/pwxPS>.

[56] Plan Internacional, Consorcio de Organizaciones Privadas de Promoción al Desarrollo de la Micro y Pequeña Empresa y Fundación Terranueva, Estudio sobre violencia basada en género hacia las mujeres venezolanas migrantes y/o refugiadas en los países receptores de Perú y Ecuador (agosto de 2021), https://plan-internacional.org/uploads/sites/56/2022/05/Estudio_VBG_Peru_-_Ecuador-1.pdf

[57] MOVESE, Oportunidades e desafios à integração local de pessoas de origem venezuelana interiorizadas no Brasil durante a pandemia de Covid-19 (Oportunidades y desafíos para la integración local de las personas de origen venezolano en Brasil durante la pandemia de Covid-19), proyecto de investigación "Moverse", 2022, disponible en portugués en: <http://www.onumulheres.org.br/pesquisa-moverse/#:~:text=SOBRE%20%20MOVESE,apoio%20do%20Governo%20de%20Luxemburgo>

[58] ACNUR, Monitoreo de Protección, México (enero-junio de 2023).

[59] Datos del Gobierno de Chile, Fiscalía, <http://www.fiscalia.dechile.cl/Fiscalia/estadisticas/index.do>

[60] Por ejemplo, la tasa de mortalidad materna de mujeres venezolanas en Colombia aumentó de 91,77 por cada 100.000 nacimientos con vida en 2021, a 125,3 por cada 100.000 nacimientos con vida en 2022. En Brasil, la tasa de mortalidad materna en 2021 en la provincia de Roraima (donde un importante número de nacimientos son de madres venezolanas) fue de 309 por cada 100.000 nacimientos con vida, lo que supone un 191% más que la tasa nacional de 117 por cada 100.000 nacimientos con vida.

[61] Consultar, por ejemplo, los datos de Brasil y Colombia en los capítulos sobre Seguridad Alimentaria del presente RMNA.

[62] *Ibid.* Por ejemplo, en Colombia, el 30% de los núcleos familiares encabezados por mujeres, frente al 25% de aquellos encabezados por hombres, declararon encontrarse en riesgo de desalojo en los tres meses anteriores a la encuesta de JNA realizada a la población con vocación de permanencia.

que se integra en toda la respuesta de R4V.

El informe de junio de 2023 de la primera Evaluación Conjunta de Riesgos de Explotación y Abuso Sexual (EAS) de R4V, llevada a cabo en Colombia en 2022, identificó brechas que aún persisten en las actividades de prevención y respuesta a la EAS, incluida la falta de información clara proporcionada a las personas refugiadas y migrantes sobre los códigos de conducta de las organizaciones socias de R4V y los comportamientos aceptables (e inaceptables) de quienes trabajan para estas organizaciones y su política de tolerancia cero hacia la EAS. Otras brechas identificadas fueron la información limitada sobre las formas de asistencia y los servicios que se prestan, el desconocimiento de cómo denunciar un incidente o buscar apoyo, y la falta de acceso a los dispositivos electrónicos y la tecnología (teléfonos o Internet) necesarios para utilizar los canales de denuncia existentes, que son principalmente sitios web y líneas directas.⁶³

Un obstáculo adicional para denunciar la EAS sigue siendo también el principal factor de riesgo para experimentarla, a saber, la extrema dependencia que tienen las personas refugiadas y migrantes de la asistencia que brindan los actores humanitarios, y el temor a las represalias en caso de denunciar un incidente. Por lo tanto, las personas que carecen de ingresos suficientes y necesitan apoyo para cubrir sus necesidades básicas, incluidas las de alimentación,

alojamiento y transporte, se encuentran entre las más expuestas a sufrir EAS.⁶⁴ Entre las poblaciones de personas refugiadas y migrantes, las mujeres, las niñas y niños, las personas pertenecientes a la comunidad LGBTQ+ y las personas con discapacidades se ven desproporcionadamente expuestas a sufrir EAS.⁶⁵

Según los hallazgos de los socios de R4V, de las 1.008 mujeres refugiadas y migrantes encuestadas en Brasil, Colombia, Costa Rica, Ecuador, México y Perú (de las cuales un 62% eran venezolanas), el 3% identificó que la policía o el ejército podían ser perpetradores de violencia de género; el 1% dijo que podrían ser funcionarios gubernamentales y cuatro participantes identificaron a los trabajadores humanitarios como posibles agresores.⁶⁶

Probablemente, las víctimas y sobrevivientes de explotación y abuso sexual por parte de los trabajadores humanitarios se sientan inseguras o en peligro de sufrir daño físico como consecuencia y puede que también sufran estigmatización y tengan necesidades en cuanto a su salud mental.⁶⁷ Las sobrevivientes de EAS enfrentan obstáculos en el acceso a los servicios de respuesta similares a los de las sobrevivientes de violencia basada en género y a los niños y niñas con necesidad de servicios de protección.⁶⁸ Su situación se agrava aún más por la gran desconfianza que tienen a estos mecanismos y a las personas que trabajan en ellos, así como también el miedo de las consecuencias de identificar al perpetrador.

[63] R4V, Informe sobre la misión interagencial del piloto de las herramientas de identificación de riesgos de explotación y abuso sexual <https://www.r4v.info/es/document/sistematizacion-de-la-mision-interagencial-del-piloto-de-las-herramientas-de>

[64] DRC, Una mirada a la crisis de protección en América Latina, 2023 <https://www.r4v.info/es/document/una-mirada-la-crisis-de-proteccion-en-america-latina>

[65] *Ibid.*

[66] ACNUR e HIAS, Nuestro Derecho a la Seguridad (agosto de 2023), <https://segurasenmovilidad.org/>

[67] OIM y Queens University, Monitoring of Gendered Threats for Migrant and Refugee Women from Venezuela, 2023 (Monitoreo de las amenazas por cuestiones de género hacia las mujeres refugiadas y migrantes de Venezuela), disponible en inglés en: <https://respuestavenezolanos.iom.int/en/resources/monitoring-gendered-threats-migrant-and-refugee-women-and-girls-venezuela-location-briefs>

[68] Consultar los capítulos de Subsector Regional del presente RMNA sobre violencia basada en género y protección de la niñez en el presente documento.

SUPUESTOS DE PLANIFICACIÓN Y ANÁLISIS DE RIESGOS: 2023 EN ADELANTE

GRAVEDAD DEL RIESGO Y PANORAMA DE LA SITUACIÓN REGIONAL

Aunque el panorama económico en América Latina y el Caribe empeoró en 2023, evidenciado con una baja en el PIB,⁶⁹ tasas de inflación cada vez más elevadas⁷⁰ y, en algunos casos, una alta tasa de desempleo,⁷¹ se considera que la mayoría de los países de la región, salvo Colombia y México, enfrentan un riesgo mediano a bajo de sufrir una crisis humanitaria como consecuencia de los múltiples desafíos.⁷² Antes de 2018, los niveles de riesgo en la región permanecieron relativamente bajos, pero desde el inicio de los flujos de salida masivos desde Venezuela, el riesgo promedio del Índice de Gestión de Riesgos (INFORM, por sus siglas en inglés)⁷³ en la región aumentó de 3,45 a 3,79 (un aumento del 9,9%; y una suba del 6% respecto al promedio de 3,57 de 2022).

Además de los factores económicos a nivel mundial que se sintieron con fuerza en algunos países de la región de ALC, se identifica a los movimientos masivos de las personas refugiadas y migrantes de Venezuela (de las que hay, actualmente, 6,5 millones en la región),

así como también al creciente número de personas refugiadas y migrantes de otras nacionalidades (ambos casos incluyen a aquellos individuos que dejan su país de origen y a los que se encuentran en movimientos sucesivos) como los principales desafíos de la región. También, los impactos ambientales como el fenómeno del “Niño Costero”, que provocó importantes inundaciones y la destrucción de decenas de miles de hogares y otras infraestructuras esenciales en el norte de Perú,⁷⁴ contribuyeron con los riesgos que enfrenta la región. Además, la violencia relacionada con la actividad de las pandillas criminales aumentó en toda la región, en particular en Ecuador, donde las altas tasas de delitos violentos son una tendencia relativamente reciente, y fomenta los movimientos mixtos de las personas refugiadas y migrantes en la región.

A pesar del riesgo de deterioro de la situación entre moderado y bajo en la mayoría de los países de ALC y de la consecuente crisis humanitaria, los niveles de gravedad actuales⁷⁵ siguen siendo preocupantes. Colombia, en particular, es, por creces, el mayor país de acogida de personas refugiadas y migrantes de la región,

[69] FMI, *Informes de Perspectivas de la Economía Mundial*; y cálculos y proyecciones de los funcionarios del FMI.

[70] Si bien disminuyó levemente de 14,05% en 2022 a 13,3% en 2023, la tasa de inflación promedio para la región de ALC se mantuvo alta. <https://www.statista.com/statistics/698928/inflation-rate-in-latin-america-and-the-caribbean/>

[71] En abril de 2023, la tasa de desempleo en los países incluidos por el RMRP era del 7,4%. Los cinco primeros son Costa Rica (13%), Colombia (11,3%), Chile y Uruguay (8,3%) y Brasil (8,2%). <https://www.imf.org/external/datamapper/LUR@WEO/OEMDC/ADVEC/WE>

[72] De los 15 países de R4V evaluados por el Riesgo INFORM, el promedio para 2023 es de 3,79, similar al 3,79 en 2022. De los 15 países, Colombia (5,40) y México (5,10) siguen siendo los únicos países de R4V que mantienen una calificación “Alta” del Riesgo INFORM, seguidos por Perú (4,80), Ecuador (4,60) y Brasil (4,50). <https://drmkc.jrc.ec.europa.eu/inform-index/INFORM-Risk>

[73] Comité Permanente Interagencial y Comisión Europea, *Informe INFORM, 2023. Shared evidence for managing crises and disasters (Evidencia compartida para manejar crisis y desastres)*, EUR 31587 EN, Oficina de Publicaciones de la Unión Europea, Luxemburgo, 2023, doi:10.2760/073809, JRC134138. El Riesgo INFORM es un índice compuesto que simplifica múltiples fuentes de datos que brindan información sobre el riesgo que enfrenta un país determinado ante una crisis humanitaria o un desastre. Usa 80 indicadores distintos para medir los peligros y la exposición de las personas a estos, la vulnerabilidad y los recursos disponibles para ayudar a las personas a sobrellevar la situación. El Índice de Riesgo INFORM crea un perfil de riesgo para cada país y asigna una calificación de 0 a 10 para un riesgo y todos sus componentes. Esto permite hacer una comparación relativa.

[74] Consultar, por ejemplo, HIAS, *Battered by Recent Floods, Peruvians Receive a Lift (Golpeados por las recientes inundaciones, los ciudadanos de Perú reciben ayuda)* (25 de mayo de 2023), disponible en inglés en: <https://reliefweb.int/report/peru/battered-recent-floods-peruvians-receive-lift>

[75] El Índice de Gravedad INFORM es un indicador compuesto que mide la gravedad de las crisis humanitarias en comparación con una escala común. Este índice busca comunicar el estado actual de las crisis de una manera sistemática, objetiva y comprensible generando un marco analítico para cada crisis y cubriendo el impacto de la crisis misma en cuanto al alcance y sus efectos geográficos, humanos y físicos; el estado y la condición de las personas afectadas, incluida la información sobre la distribución de la gravedad (es decir, el número de personas en cada categoría de gravedad en una crisis), y la complejidad de la crisis, en cuanto a los factores que afectan su mitigación o resolución.

con 2,89 millones de personas refugiadas y migrantes de Venezuela y el único país de ALC con una calificación de “Alto” según el Índice de Gravedad INFORM.⁷⁶

SUPUESTOS

Si se tienen en cuenta el contexto de riesgo y la gravedad en la región, se espera que los patrones de movimiento de las personas refugiadas y migrantes de Venezuela se mantengan en niveles similares en 2024. Estos se verán afectados por una serie de factores, que incluyen los controles de visas o las restricciones de movimientos permanentes o intensificadas en la región, un panorama económico regional malo, el aumento de la xenofobia y una habilidad reducida por parte de las personas venezolanas de integrarse en los países y las comunidades de acogida. Otros aspectos pertinentes incluyen las oportunidades y las políticas recién establecidas en torno a las rutas regulares de las personas refugiadas y migrantes para desplazarse hacia Estados Unidos y posiblemente otros países,⁷⁷ y las administraciones políticas cambiantes en la región con enfoques diversos para manejar los movimientos de personas refugiadas y migrantes, incluso mediante las iniciativas de regularización y documentación, entre otras.

Para ello, R4V realizó su tercera encuesta sobre planificación regional y supuestos⁷⁸. Con 309 participantes en los 17 países incluidos por R4V, aproximadamente, dos tercios de las respuestas fueron de ONG y organizaciones de la sociedad civil. Estos hallazgos sentaron las bases del primer Taller de Trabajo de Escenarios y Planificación Regional de R4V para analizar el contexto actual y desarrollar un escenario de planificación regional común para 2024.⁷⁹

Con respecto a los patrones de movimiento, R4V estima que la situación en 2024 probablemente siga siendo comparable a los movimientos observados en la primera mitad de 2023 (ver arriba en “Dinámicas de movimiento”) y estará caracterizada por un flujo de salida moderado de personas refugiadas y migrantes de Venezuela, con un aumento aproximado del 10% en comparación con 2023 y marcada por movimientos permanentes hacia

el norte a Centroamérica y Norteamérica a través de la selva del Darién en Panamá (donde cifras sin precedentes de más de 330.000 personas refugiadas y migrantes de todas las nacionalidades, de las cuales el 60% eran de Venezuela, se registraron en tránsito durante los primeros ocho meses de 2023).⁸⁰ La desafiante situación socioeconómica de la región y el aumento de la xenofobia contra las personas refugiadas y migrantes de Venezuela continuarán desencadenando movimientos sucesivos y circulares, ya que estas personas buscan un país y una comunidad que las acepte, les ofrezca estabilidad y les dé la oportunidad de tener una vida digna. Mientras que los movimientos de retorno al país de origen, en particular los temporarios o los de prueba, seguirán teniendo un nivel bajo, se espera que los flujos de salida de Venezuela continúen superando la cantidad de retornos.

Los países de la región continuarán respondiendo a los movimientos significativos de personas refugiadas y migrantes de Venezuela con una variedad de políticas, por momentos cada vez más restrictivas, con efectos positivos y negativos para ellas. Se espera que las restricciones de movimiento/visa impuestas antes por los países a las personas refugiadas y migrantes de Venezuela continuarán y estarán acompañadas, en algunos casos, de más medidas de seguridad (como la militarización de las zonas de frontera) en un intento por contener los movimientos transfronterizos. Como en los últimos años, se espera que esta situación contribuya aún más a que las personas refugiadas y migrantes tengan que recurrir a rutas irregulares. Esto atrae a traficantes que, con frecuencia, se organizan en pandillas criminales. Porello, estas comunidades quedan expuestas a mayores riesgos de protección, incluida la trata de personas, la violencia basada en género y otras formas de violencia.

Se cree que las decisiones de asilo seguirán demorándose, lo que restringirá el acceso en toda la región (con la excepción de Brasil); mientras que las iniciativas de regularización —que muchos países establecieron y permitieron brindar una condición regular a millones de personas venezolanas en toda la región— continuarán y, en muchos casos, se crearán,

[76] Entre los 10 países evaluados incluidos en la respuesta, Colombia tiene una calificación de alta gravedad; ocho países son de gravedad media (México, Perú, Ecuador, Brasil, Trinidad y Tobago, Chile, Panamá, Costa Rica); y el país restante, República Dominicana, se encuentra en la categoría de riesgo bajo. Índice de Gravedad INFORM, actualizado en julio de 2023.

[77] El Gobierno de EE. UU. estableció “Oficinas de Movilidad Segura” en Colombia, Costa Rica, Ecuador y Guatemala, que ofrecen una vía legal para las personas refugiadas y migrantes de Venezuela y de otros países. <https://movilidadsegura.org>

[78] <https://www.r4v.info/es/keyresources2023>

[79] R4V incluyó a personas expertas del Instituto de Política Migratoria, el Fondo Monetario Internacional y las Naciones Unidas en Venezuela en el Taller de Trabajo de Escenarios y Planificación Regional del 13 de junio de 2023, con el objetivo de compartir información, ampliar las perspectivas y profundizar el análisis de la situación.

[80] Según el Servicio Nacional de Migración (SNM) de Panamá, de las 333.704 personas que ingresaron a Panamá a través de Darién entre el 1 de enero y el 31 de agosto de 2023, 190.889 eran personas refugiadas y migrantes de Venezuela; 43.536 eran de Ecuador; y 35.724, de Haití. <https://www.datosabiertos.gob.pa/dataset/migracion-irregulares-en-transito-por-darién-por-país-2023>

reabrirán o ampliarán para facilitar el acceso de las personas refugiadas y migrantes que aún no hayan tenido la oportunidad de regularizar su condición. Además, la apertura de las llamadas Oficinas de Movilidad Segura del Gobierno de Estados Unidos en algunos países de la región en asociación con los países de acogida,⁸¹ aunque aún en fases preliminares, puede tener un impacto positivo en las personas refugiadas y migrantes calificadas al brindarles una vía

regular a Estados Unidos.

R4V prevé que los países de Centroamérica, en gran medida, seguirán facilitando el tránsito de las personas refugiadas y migrantes hacia el norte con un acceso limitado a los programas de regularización y documentación para estas poblaciones en tránsito (“caminantes”) sin precedente, que continuarán enfrentando graves riesgos de protección durante sus viajes.

MONITOREO DE LA SITUACIÓN Y LAS NECESIDADES

La Plataforma R4V se basa en un amplio rango de fuentes para garantizar un panorama general actualizado y un análisis de los movimientos y las necesidades de las personas refugiadas y migrantes en toda la región de América Latina y el Caribe. Varios socios se encargan de los ejercicios de monitoreo y presentación de informes, ya sea mediante iniciativas interagenciales conjuntas o independientemente a través de organizaciones individuales.

Para comprender las tendencias en el movimiento de las personas refugiadas y migrantes en las zonas de frontera, se hacen esfuerzos específicos para monitorear los movimientos, en particular, en los cruces informales de las zonas de frontera, donde los datos oficiales suelen ser insuficientes. La información complementaria de las llegadas y partidas irregulares contribuyen a un panorama general de las dinámicas de movimiento, necesario para anticipar y abordar las necesidades relacionadas con los cambios en los movimientos de población. Desde 2019, las Plataformas Nacionales R4V en Colombia, Ecuador y Perú realizaron ejercicios de recolección de datos en varios lugares de las zonas de frontera, lo que brindó información valiosa respecto de las tendencias de movimiento de las personas refugiadas y migrantes

de Venezuela. Además del monitoreo cuantitativo de las zonas de frontera, la respuesta de R4V recoge datos cualitativos mediante entrevistas en persona y encuestas voluntarias en línea a los usuarios. Esto agrega información valiosa para comprender las tendencias de movimiento, como los anteriores países de residencia, los destinos previstos y otras experiencias vividas durante el tránsito.

Para garantizar una presentación de informes continua y oportuna, las plataformas R4V a niveles regional, subregional y nacional coordinan y generan un rango de informes y productos de monitoreo. Trimestralmente, R4V emite un Informe de movimientos regional⁸², generado mediante la combinación de datos cualitativos y cuantitativos sobre los movimientos de las personas refugiadas y migrantes en los países de América Latina y el Caribe. Además, para brindar actualizaciones oportunas sobre las condiciones de las personas refugiadas y migrantes y la respuesta de los socios de R4V, varias Plataformas Nacionales y Subregionales elaboran reportes de situación de forma regular. Para abordar los cambios repentinos en las dinámicas o los movimientos, la Plataforma Regional también coordina y elabora reportes de situación ad hoc.

[81] Al momento de la publicación de este RMNA, esos servicios se ofrecían a diferentes grupos de población en Colombia, Costa Rica y Guatemala. <https://movilidadsegura.org/>

[82] Reporte R4V sobre Movimientos: Primer Trimestre 2023, <https://www.r4v.info/es/movements-report-q1-2023-esp>; Segundo Trimestre 2023, <https://www.r4v.info/es/movements-report-q2-2023-esp>

EDUCACIÓN

PERSONAS CON NECESIDADES (PIN)

ACTUALMENTE EN DESTINO

46,1% 3,01 M

20,4%
PERSONAS
VENEZOLANAS
EN TRÁNSITO

28,6%
OTROS
EN TRÁNSITO

41,1%
PENDULARES**

19,7%
PERSONAS
COLOMBIANAS
RETORNADAS**

19,1%
COMUNIDADES
DE ACOGIDA
AFECTADAS

© Juan Carlos Gonzalez / ACNUR



POBLACIÓN CON NECESIDADES POR EDAD Y GÉNERO

HOMBRES MUJERES NIÑOS NIÑAS



Todos los porcentajes y valores absolutos utilizados en mapas, gráficos y otras infografías se basan, a menos que se indique lo contrario, en el número de personas refugiadas y migrantes venezolanas en destino, según la actualización de la población de agosto de 2023.

* "Otros en tránsito" incluye personas refugiadas y migrantes de otras nacionalidades en tránsito en Bolivia, Colombia, Costa Rica, Ecuador, Panamá y Perú.

** Las personas venezolanas en movimientos pendulares y las personas colombianas retornadas sólo se aplican a Colombia.

PAÍS	PERSONAS CON NECESIDADES (PIN)		EN TRÁNSITO		COMUNIDADES DE ACOGIDA AFECTADAS
	ACTUALMENTE EN DESTINO		PERSONAS VENEZOLANAS	OTROS*	
BRASIL	32,6%	155,7 K	32,6%	N/A	32,6%
CHILE	11,7%	52,0 K	N/A	N/A	3,6%
COLOMBIA	62,0%	1,80 M	62,6%	53,5%	55,1%
ECUADOR	28,4%	135,1 K	N/A	N/A	9,3%
PERÚ	52,2%	804,6 K	N/A	N/A	4,2%
CARIBE	14,1%	30,0 K	N/A	N/A	18,8%
ARUBA	17,0%	2,9 K	N/A	N/A	17,0%
CURAZAO	10,0%	1,4 K	N/A	N/A	10,0%
REPÚBLICA DOMINICANA	5,0%	6,2 K	N/A	N/A	5,0%
GUYANA	60,0%	13,0 K	N/A	N/A	60,0%
TRINIDAD Y TOBAGO	18,0%	6,5 K	N/A	N/A	18,0%
CENTROAMÉRICA Y MÉXICO	14,2%	28,4 K	13,4%	21,0%	8,0%
COSTA RICA	3,6%	1,1 K	21,0%	21,0%	5,4%
MÉXICO	18,0%	20,4 K	N/A	N/A	7,9%
PANAMÁ	12,0%	7,0 K	21,0%	21,0%	12,0%
CONO SUR	1,7%	4,8 K	N/A	N/A	1,8%
ARGENTINA	1,7%	3,8 K	N/A	N/A	1,1%
BOLIVIA	3,8%	603	N/A	N/A	5,3%
PARAGUAY	2,6%	136	N/A	N/A	1,1%
URUGUAY	0,6%	202	N/A	N/A	3,8%

PREVALENCIA DE NECESIDADES POR EDAD Y GÉNERO



HOMBRES
38,4%



MUJERES
38,1%



NIÑOS
60,9%



NIÑAS
61,0%

Todos los porcentajes y valores absolutos utilizados en mapas, gráficos y otras infografías se basan, a menos que se indique lo contrario, en el número de personas refugiadas y migrantes venezolanas en destino, según la actualización de la población de agosto de 2023.

* "Otros en tránsito" incluye personas refugiadas y migrantes de otras nacionalidades en tránsito en Bolivia, Colombia, Costa Rica, Ecuador, Panamá y Perú.

EDUCACIÓN

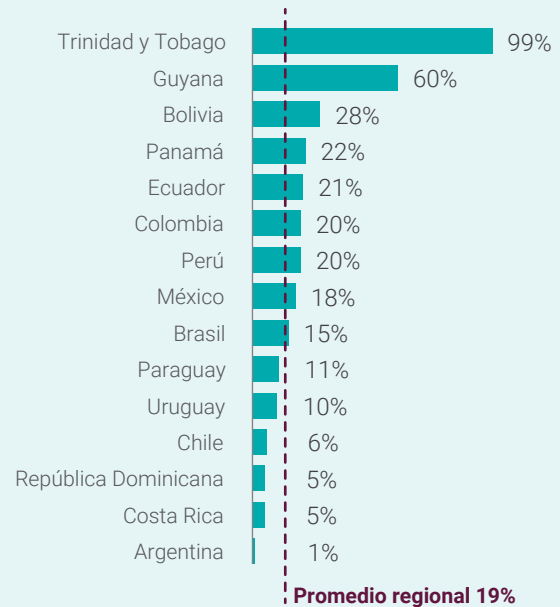
Las niñas y niños refugiados y migrantes enfrentan múltiples desafíos para ejercer su derecho a la educación. Estos desafíos se originan a partir de los obstáculos que impiden el acceso a las instituciones educativas y su permanencia en estas en los países de acogida.

Según los resultados de una JNA realizada en toda la región, la gran falta de documentación y el nivel generalizado de personas refugiadas y migrantes en situaciones irregulares perjudican la inscripción de estos niños y niñas en la escuela. En Chile, el 9% de las personas refugiadas y migrantes expresaron que la falta de documentación es una de las razones de la inscripción limitada,⁸³ mientras que un 15% en Ecuador dijo que tenía dificultades para obtener la documentación necesaria para la inscripción.⁸⁴ Mientras tanto, en Aruba y Curazao, niñas y niños en situación irregular no reciben diplomas de graduación, lo que limita la habilidad de certificar sus logros académicos para poder obtener un empleo o acceder a la educación terciaria. En Trinidad y Tobago, el estatus legal y los requisitos de documentación efectivamente impidieron que casi todas las niñas y niños refugiados y migrantes de Venezuela (aproximadamente 5.000 en el país) se inscribieran en la escuela pública y asistieran hasta la fecha.⁸⁵

Otra necesidad importante que afecta la asistencia escolar es la falta de medios económicos de las familias para cubrir los gastos de inscripción y suministros esenciales, como los materiales escolares, el transporte y los uniformes. En Costa Rica, el 4,6% de las niñas y niños refugiados y migrantes de Venezuela encuestados no están inscritos en escuelas. Uno de los principales obstáculos mencionados es la imposibilidad de las familias para costear los suministros escolares y los uniformes.⁸⁶ Del mismo modo, en Ecuador, los obstáculos económicos para cubrir gastos de transporte, uniformes y materiales escolares son la principal razón que impide que las personas refugiadas y migrantes puedan acceder a la educación y se garantice la permanencia escolar.⁸⁷ La incapacidad de afrontar los gastos educativos también se identificó como un impedimento importante para inscribir y mantener la asistencia escolar entre las personas refugiadas y

migrantes en Colombia, Chile, México, Panamá, Perú, y otros países del Caribe y el Cono Sur.

ESTIMACIONES DE NIÑOS Y NIÑAS VENEZOLANOS EN DESTINO FUERA DE LA ESCUELA POR PAÍS DE ACOGIDA



Los datos mostrados en el gráfico anterior provienen de encuestas de JNA realizadas en 2023 en Brasil, Chile, Colombia y Ecuador, así como encuestas de JNA en 2022 en México y países del Cono Sur. En los demás países se utilizaron fuentes de datos secundarios.

La estimación del promedio regional se realizó ponderando las estimaciones de la tasa de personas fuera de la escuela en relación a la población total venezolana residente en cada destino mencionado, según la actualización de la población R4V de agosto de 2023.

Mientras tanto, las áreas urbanas densamente pobladas enfrentan una creciente demanda de plazas de matrícula en las escuelas, lo que aumenta aún más los desafíos en materia de acceso de las personas refugiadas y migrantes, junto con la falta generalizada de información sobre cómo funcionan los sistemas educativos locales (incluidos los procedimientos de inscripción). En países como Brasil, Chile, Colombia, Ecuador y Perú, las personas refugiadas y migrantes señalan la escasez de plazas de matrícula disponibles como un desafío principal del acceso a la educación. Para las personas refugiadas y migrantes con vocación

[83] R4V Chile, Evaluación Conjunta de Necesidades (JNA), 2023 (próxima publicación).

[84] R4V Ecuador (GTRM), Evaluación Conjunta de Necesidades (JNA), 2023 (próxima publicación).

[85] En julio de 2023, los funcionarios y las funcionarias del Gobierno de Trinidad y Tobago anunciaron que estaban trabajando en un plan para integrar a las niñas y niños refugiados y migrantes en el sistema educativo público y, para septiembre de 2023, había unas 100 plazas identificadas para su inscripción. Consultar el capítulo de Sector de Educación del presente RMNA correspondiente al Caribe.

[86] ACNUR, Encuesta de alta frecuencia, Costa Rica (mayo-junio 2023).

[87] R4V Ecuador (GTRM), JNA, 2023 (próxima publicación).

de permanencia en Colombia, por ejemplo, el 12% de las personas venezolanas inscritas en escuelas informó que esto se debe a la falta de disponibilidad de plazas en esas instituciones.⁸⁸

Las necesidades transversales que impactan en la inscripción y el desempeño escolar de las niñas y niños refugiados y migrantes también incluyen la discriminación, xenofobia, violencia y una falta de mitigación de las deficiencias de aprendizaje por los bajos niveles de alfabetización y conocimientos matemáticos básicos. Las barreras lingüísticas representan un desafío importante en Brasil, Aruba, Curazao, Guyana y Trinidad y Tobago. En estos contextos, los docentes a menudo carecen de la formación y las competencias necesarias para apoyar a los estudiantes de una segunda lengua, teniendo en cuenta que las personas refugiadas y migrantes venezolanas hablan predominantemente español o

lenguas indígenas. En Brasil, las tasas de deserción escolar de adolescentes indígenas (entre 15 y 17 años) se situaban en el 50%, una cifra muy por encima de la media nacional del 30%.⁸⁹ La ausencia de enfoques pedagógicos adaptativos e inclusivos fue una de las razones señaladas por los socios educativos de R4V en Brasil para explicar esta discrepancia.

Las necesidades educativas de las niñas y niños refugiados y migrantes en tránsito son aún mayores, especialmente durante periodos prolongados en tránsito. Las niñas y niños que han transitado por el Darién han mostrado niveles muy bajos de alfabetización y de habilidades y conocimientos básicos correspondientes a su edad. La falta de una oferta educativa informal y coordinada para las niñas y niños en tránsito suele ser el principal obstáculo para la población que transita por Darién y Centroamérica.



© OIM - Eugenia Paz

[88] Departamento Administrativo Nacional de Estadística (DANE), Encuesta Pulso de Migración, quinta ronda, febrero de 2023 (consultado el 13 de julio 2023), <https://shorturl.at/vxP45>.

[89] R4V Brasil, JNA, 2023 (próxima publicación).



SEGURIDAD ALIMENTARIA

PERSONAS CON NECESIDADES (PIN)

ACTUALMENTE EN DESTINO

48,8%

3,18 M

61,9%
PERSONAS VENEZOLANAS EN TRÁNSITO

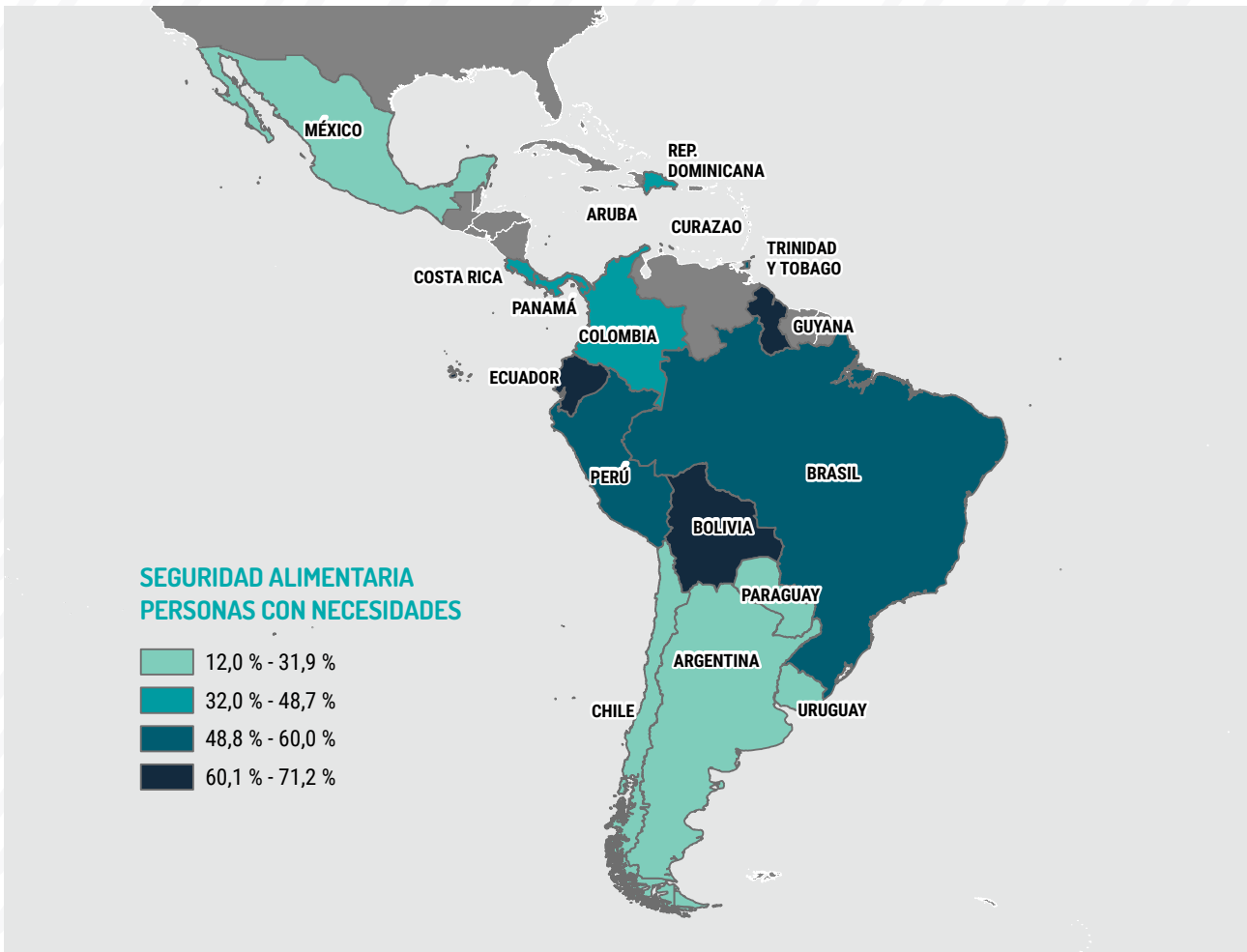
60,4%
OTROS EN TRÁNSITO

60,1%
PENDULARES**

49,9%
PERSONAS COLOMBIANAS RETORNADAS**

43,5%
COMUNIDADES DE ACOGIDA AFECTADAS

© Miguel Rodríguez / Save the Children



POBLACIÓN CON NECESIDADES POR EDAD Y GÉNERO

HOMBRES
 MUJERES
 NIÑOS
 NIÑAS



Todos los porcentajes y valores absolutos utilizados en mapas, gráficos y otras infografías se basan, a menos que se indique lo contrario, en el número de personas refugiadas y migrantes venezolanas en destino, según la actualización de la población de agosto de 2023.

* "Otros en tránsito" incluye personas refugiadas y migrantes de otras nacionalidades en tránsito en Bolivia, Colombia, Costa Rica, Ecuador, Panamá y Perú.

** Las personas venezolanas en movimientos pendulares y las personas colombianas retornadas sólo se aplican a Colombia.

PAÍS	PERSONAS CON NECESIDADES (PIN)				
	ACTUALMENTE EN DESTINO		EN TRÁNSITO PERSONAS VENEZOLANAS	OTROS*	COMUNIDADES DE ACOGIDA AFECTADAS
BRASIL	52,0%	248,3 K	52,0%	N/A	52,0%
CHILE	31,9%	141,6 K	N/A	N/A	16,0%
COLOMBIA	48,7%	1,41 M	83,2%	77,1%	48,8%
ECUADOR	60,3%	286,4 K	64,9%	64,9%	51,7%
PERÚ	57,0%	878,9 K	94,0%	94,0%	50,5%
CARIBE	46,4%	98,9 K	N/A	N/A	49,9%
ARUBA	60,5%	10,3 K	N/A	N/A	60,5%
CURAZAO	59,2%	8,3 K	N/A	N/A	59,2%
REPÚBLICA DOMINICANA	35,8%	44,5 K	N/A	N/A	35,8%
GUYANA	65,0%	14,1 K	N/A	N/A	65,0%
TRINIDAD Y TOBAGO	60,0%	21,7 K	N/A	N/A	60,0%
CENTROAMÉRICA Y MÉXICO	25,7%	51,5 K	40,0%	50,3%	21,8%
COSTA RICA	48,0%	14,1 K	68,0%	68,0%	48,0%
MÉXICO	12,0%	13,6 K	27,0%	N/A	20,5%
PANAMÁ	41,0%	23,8 K	28,0%	28,0%	41,0%
CONO SUR	24,2%	66,6 K	71,2%	71,2%	30,7%
ARGENTINA	21,0%	46,3 K	N/A	N/A	34,1%
BOLIVIA	71,2%	11,3 K	71,2%	71,2%	13,9%
PARAGUAY	25,9%	1,4 K	N/A	N/A	26,2%
URUGUAY	23,0%	7,6 K	N/A	N/A	23,0%

PREVALENCIA DE NECESIDADES POR EDAD Y GÉNERO



HOMBRES
47,5%



MUJERES
47,9%



NIÑOS
49,9%



NIÑAS
49,8%

Todos los porcentajes y valores absolutos utilizados en mapas, gráficos y otras infografías se basan, a menos que se indique lo contrario, en el número de personas refugiadas y migrantes venezolanas en destino, según la actualización de la población de agosto de 2023.

* "Otros en tránsito" incluye personas refugiadas y migrantes de otras nacionalidades en tránsito en Bolivia, Colombia, Costa Rica, Ecuador, Panamá y Perú.

SEGURIDAD ALIMENTARIA

La seguridad alimentaria sigue siendo una de las principales preocupaciones de las personas refugiadas y migrantes de Venezuela en toda América Latina y el Caribe. Los datos recogidos en los 17 países de la respuesta R4V ponen de relieve que el acceso a los alimentos es una de las principales necesidades insatisfechas de las personas refugiadas y migrantes en tránsito, así como de las que han llegado a su destino. Este desafío se ve agravado por tasas de inflación subyacentes obstinadamente elevadas (una media del 7% en marzo de 2023), que afectan de manera desproporcionada a los núcleos familiares de bajos ingresos⁹⁰ y hacen que los precios de los alimentos aumenten.

En comparación con otras regiones del mundo, el costo de una dieta nutritiva es más elevado en América Latina y el Caribe, lo que hace que millones de personas no puedan permitirse una alimentación adecuada y nutritiva.⁹¹ Se espera que la continua inestabilidad sociopolítica en varios países y el posible impacto climático de El Niño en 2023 afecten aún más la producción de alimentos y los sistemas alimentarios regionales.⁹² En este complejo contexto, las personas refugiadas y migrantes de Venezuela luchan por satisfacer sus necesidades alimentarias básicas.

La seguridad alimentaria de las personas refugiadas y migrantes está intrínsecamente ligada a las oportunidades económicas, o a la falta de ellas. El acceso limitado a actividades que les permitan generar ingresos les impide asegurarse tres comidas diarias con un valor nutricional mínimo para garantizar una vida digna, segura y saludable. En Chile, el 97% de las

personas refugiadas y migrantes señalaron la falta de recursos económicos como el motivo principal de su acceso reducido a los alimentos.⁹³ Del mismo modo, los resultados de Brasil pusieron de relieve que la mayoría de los núcleos familiares encuestados tenían dificultades para obtener alimentos suficientes cada mes, y el 92% de las personas refugiadas y migrantes atribuían su escasez de alimentos a la falta de recursos económicos.⁹⁴ A su vez, en muchos países, las personas refugiadas y migrantes de Venezuela enfrentan dificultades para acceder a los programas de asistencia de los gobiernos en los países de destino.⁹⁵

Debido a las limitaciones económicas de los núcleos familiares para cubrir sus necesidades básicas, las personas refugiadas y migrantes a menudo deben recurrir a mecanismos de afrontamiento con impactos negativos para hacer frente a la situación, como reducir el número de comidas diarias, reducir las porciones de comida, comprar alimentos de menor calidad y mendigar. En Perú, por ejemplo, más de un tercio (39%) de las personas refugiadas y migrantes con vocación de permanencia declararon saltarse comidas, y más de la mitad (51%) consumía una variedad limitada de alimentos.⁹⁶ La necesidad de recurrir a mecanismos de afrontamiento con impactos negativos, así como los niveles de inseguridad alimentaria cada vez más elevados, son situaciones que se observan en mayor medida en núcleos familiares situados en todas las zonas fronterizas y a lo largo de las principales rutas de tránsito de personas refugiadas y migrantes.⁹⁷ Las necesidades de seguridad alimentaria son aún más acuciantes para las personas refugiadas y migrantes en tránsito, en albergues fronterizos y en núcleos familiares con mujeres gestantes y lactantes y niñas

[90] FMI, *Perspectivas Económicas Regionales, Hemisferio occidental (abril de 2023)*, <https://www.imf.org/es/Publications/REO/WH/Issues/2023/04/13/regional-economic-outlook-western-hemisphere-april-2023>

[91] Organización de las Naciones Unidas para la Alimentación y la Agricultura (FAO, por sus siglas en inglés), Fondo Internacional de Desarrollo Agrícola (FIDA), Organización Panamericana de la Salud (OPS), Fondo de las Naciones Unidas para la Infancia (UNICEF, por sus siglas en inglés) y Programa Mundial de Alimentos (PMA), *Panorama regional de la seguridad alimentaria y nutricional - América Latina y el Caribe 2022 - Hacia una mejor asequibilidad de las dietas saludables*, Santiago, 2023 <https://www.fao.org/documents/card/en/c/CC3859ES>

[92] FAO, *Perspectivas de cosechas y situación alimentaria; Informe trimestral mundial, Nro. 2 (julio de 2023)*, <https://www.fao.org/documents/card/en/c/CC6806ES> y FAO, <https://www.fao.org/newsroom/detail/threat-of-el-nino-looms-fao-prepares-anticipatory-actions-with-members-and-partners/>

[93] R4V Chile, JNA, 2023.

[94] R4V Brasil, JNA, 2023.

[95] Consultar, por ejemplo, los resultados correspondientes en el Cono Sur, donde las personas refugiadas y migrantes deben cumplir ciertos requisitos de documentación para acceder a la "Tarjeta Alimentar" en Argentina o a la tarjeta de alimentos "Uruguay Social".

[96] INEI, *Encuesta ENPOVE 2022 (enero de 2023)*, https://www.r4v.info/es/document/INEI_ENPOVE_2022 Las mujeres se ven afectadas de forma desproporcionada por la inseguridad alimentaria y dependen de mecanismos de afrontamiento. *Acción contra el Hambre, América Latina, Mujeres en la lucha contra el hambre*, publicación (junio de 2023); páginas 28-29.

[97] PMA, *Evaluación de seguridad alimentaria: migrantes y comunidades de acogida en Colombia (mayo de 2023)*, <https://www.r4v.info/es/document/wfp-colombia-evaluacion-de-seguridad-alimentaria-migrantes-y-comunidades-de-acogida>

y niños menores de 5 años.⁹⁸ En Colombia, el 49% de las personas refugiadas y migrantes con vocación de permanencia sufrían inseguridad alimentaria,⁹⁹ mientras que el 88% de los grupos de viajantes en tránsito y el 63% de las personas refugiadas y migrantes que realizaban movimientos pendulares solo accedían

a dos comidas al día o menos.¹⁰⁰ Las personas refugiadas y migrantes de Aruba y Guyana también informaron de que reducen sus comidas o comen alimentos menos nutritivos debido a las limitaciones económicas.¹⁰¹



© Acción Contra el Hambre - Karina Asunción

[98] *Ibid.*

[99] R4V, Colombia (GIFMM), JNA para la población con vocación de permanencia, 2023.

[100] R4V, Colombia (GIFMM), JNA para la población en tránsito y movimientos pendulares, 2023.

[101] Aruba, Evaluación participativa 2022. R4V, Plataforma nacional: Aruba. Comunidad del Caribe (CARICOM, por sus siglas en inglés), La Agencia Caribeña para el Manejo de Emergencias por Desastres (CDEMA, por sus siglas en inglés), PMA y FAO, Encuesta sobre seguridad alimentaria y medios de vida en el Caribe (mayo de 2023), disponible en inglés en: <https://www.wfp.org/publications/caribbean-food-security-livelihoods-survey-may-2023>.

SALUD

PERSONAS CON NECESIDADES (PIN)

ACTUALMENTE EN DESTINO **54,3%** **3,54 M**

41,9%
PERSONAS VENEZOLANAS EN TRÁNSITO

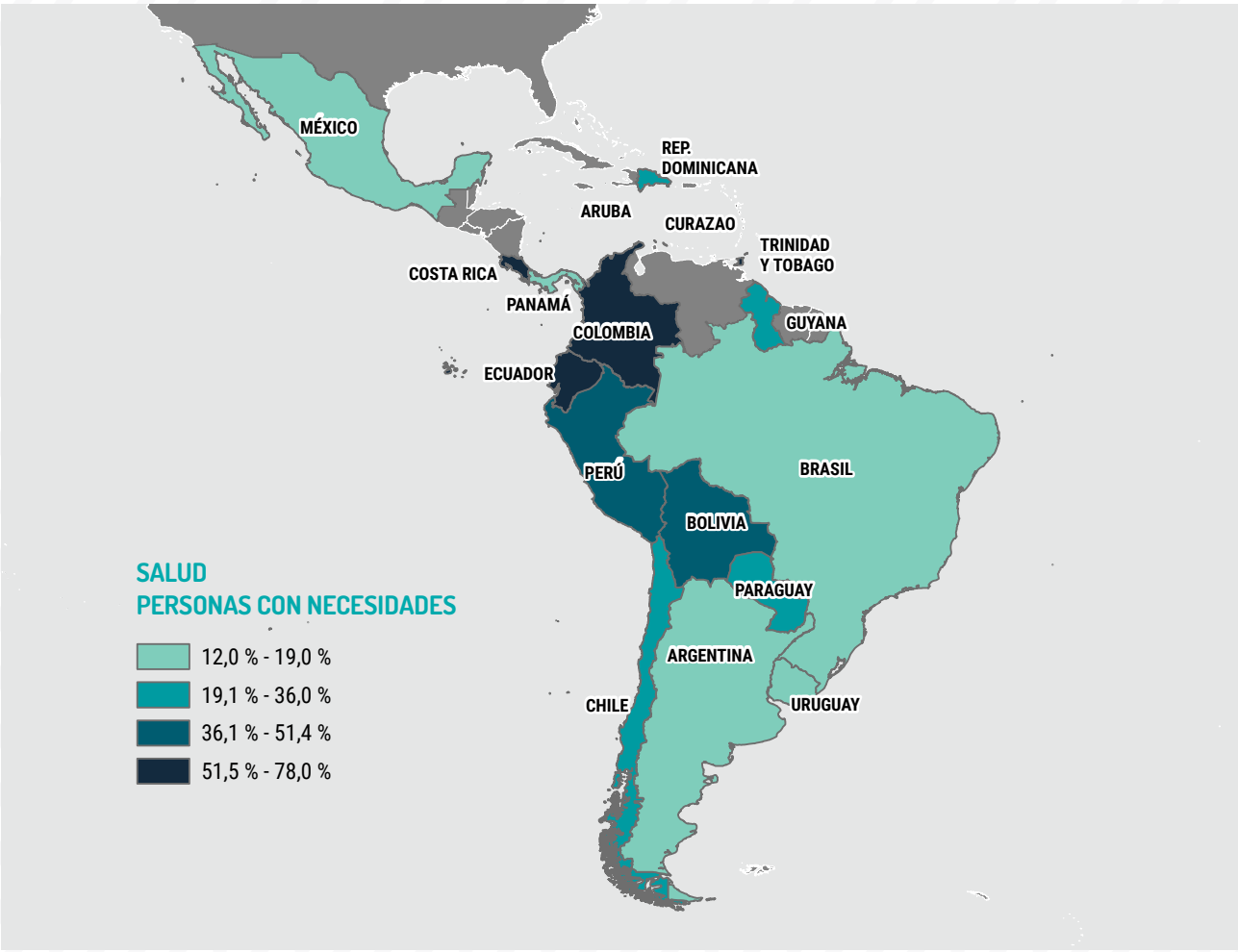
47,0%
OTROS EN TRÁNSITO

54,8%
PENDULARES**

52,0%
PERSONAS COLOMBIANAS RETORNADAS**

35,5%
COMUNIDADES DE ACOGIDA AFECTADAS

© Gema Cortes / OIM



POBLACIÓN CON NECESIDADES POR EDAD Y GÉNERO

HOMBRES MUJERES NIÑOS NIÑAS



Todos los porcentajes y valores absolutos utilizados en mapas, gráficos y otras infografías se basan, a menos que se indique lo contrario, en el número de personas refugiadas y migrantes venezolanas en destino, según la actualización de la población de agosto de 2023.

* "Otros en tránsito" incluye personas refugiadas y migrantes de otras nacionalidades en tránsito en Bolivia, Colombia, Costa Rica, Ecuador, Panamá y Perú.

** Las personas venezolanas en movimientos pendulares y las personas colombianas retornadas sólo se aplican a Colombia.

PAÍS	PERSONAS CON NECESIDADES (PIN)				
	ACTUALMENTE EN DESTINO	EN TRÁNSITO	PERSONAS VENEZOLANAS	OTROS*	COMUNIDADES DE ACOGIDA AFECTADAS
BRASIL	14,2%	67,8 K	14,2%	N/A	14,2%
CHILE	22,1%	98,4 K	N/A	N/A	9,5%
COLOMBIA	74,2%	2,15 M	77,1%	73,6%	68,6%
ECUADOR	53,9%	256,0 K	39,4%	39,4%	21,8%
PERÚ	51,4%	792,6 K	10,0%	10,0%	27,2%
CARIBE	44,0%	93,7 K	N/A	N/A	45,5%
ARUBA	42,3%	7,2 K	N/A	N/A	42,3%
CURAZAO	42,4%	5,9 K	N/A	N/A	42,4%
REPÚBLICA DOMINICANA	36,0%	44,7 K	N/A	N/A	36,0%
GUYANA	33,3%	7,2 K	N/A	N/A	33,3%
TRINIDAD Y TOBAGO	79,0%	28,6 K	N/A	N/A	79,0%
CENTROAMÉRICA Y MÉXICO	22,8%	45,8 K	35,1%	35,3%	13,8%
COSTA RICA	72,0%	21,2 K	45,0%	45,0%	7,9%
MÉXICO	12,0%	13,6 K	15,0%	N/A	13,7%
PANAMÁ	19,0%	11,1 K	48,0%	23,0%	19,0%
CONO SUR	14,8%	40,6 K	43,0%	43,0%	27,5%
ARGENTINA	12,0%	26,5 K	N/A	N/A	36,0%
BOLIVIA	43,0%	6,8 K	43,0%	43,0%	6,0%
PARAGUAY	33,0%	1,8 K	N/A	N/A	7,1%
URUGUAY	17,0%	5,6 K	N/A	N/A	1,2%

PREVALENCIA DE NECESIDADES POR EDAD Y GÉNERO



Todos los porcentajes y valores absolutos utilizados en mapas, gráficos y otras infografías se basan, a menos que se indique lo contrario, en el número de personas refugiadas y migrantes venezolanas en destino, según la actualización de la población de agosto de 2023.

* "Otros en tránsito" incluye personas refugiadas y migrantes de otras nacionalidades en tránsito en Bolivia, Colombia, Costa Rica, Ecuador, Panamá y Perú.

SALUD

El acceso a la atención médica sigue siendo una prioridad para las personas refugiadas y migrantes, tanto en tránsito como con vocación de permanencia.¹⁰² Las JNA llevadas a cabo en los distintos países también ponen de manifiesto importantes diferencias en las necesidades sanitarias y el acceso a la atención médica en función del estatus legal de las personas en el país, como así también de su género, edad y otras características de diversidad, incluidas las personas con discapacidades, indígenas y de la comunidad LGBTIQ+.¹⁰³

Cuando las personas refugiadas y migrantes emprenden viajes difíciles, a menudo a pie y por terrenos complicados (como la selva del Darién entre Colombia y Panamá), transitan por zonas fronterizas de gran altitud entre Chile, Bolivia y Perú, o atraviesan el Caribe en embarcaciones inseguras y abarrotadas, la naturaleza peligrosa de su tránsito puede provocar necesidades de salud física y mental. Entre las personas refugiadas y migrantes en tránsito en Panamá, el 69% necesitó atención médica al llegar a los centros de acogida de personas migrantes en el Darién,¹⁰⁴ mientras que el 5% de quienes transitaron por el Darién afirman haber viajado con alguien con una enfermedad crónica o crítica.¹⁰⁵ Del mismo modo, el 72% de las poblaciones en tránsito en Costa Rica declararon haber sufrido lesiones durante su tránsito, y el 10% destacó la necesidad de recibir atención médica materna.¹⁰⁶ En Colombia, el 35% de los grupos de viajeros declararon haber sufrido enfermedades durante su tránsito, pero no buscaron atención médica

debido a las barreras de acceso.¹⁰⁷ En Chile, el 12% de las personas refugiadas y migrantes que entraron al país necesitaron asistencia médica inmediata a su llegada por problemas como deshidratación, desnutrición, hipotermia o mal de altura.¹⁰⁸

Mientras tanto, una vez en sus países de destino, dependiendo de su condición jurídica y de otros requisitos para acceder a los servicios de atención médica, las personas refugiadas y migrantes a menudo enfrentan obstáculos para recibir atención médica. Entre estos obstáculos se incluye el temor al rechazo en los centros de salud debido a su situación irregular (algo que el 20% de las personas refugiadas y migrantes en Chile afirman experimentar¹⁰⁹), la falta de seguro médico (que afecta al 40% de las personas venezolanas en Colombia¹¹⁰) y la falta de documentación válida (razón aducida por el 53% de las personas refugiadas y migrantes en Panamá para no tener seguro médico¹¹¹). Además, la falta de información sobre cómo acceder a los sistemas de salud de los países de acogida suele retrasar que las personas refugiadas y migrantes busquen atención médica a tiempo. En Ecuador, el 4% de los núcleos familiares encuestados experimentaron retrasos en el acceso a los servicios sanitarios debido a una comprensión insuficiente de cómo acceder a la atención médica.¹¹² Otros desafíos identificados en toda la región son las barreras administrativas para el registro en los sistemas de seguro médico, la falta de recursos para cubrir los costos de los servicios médicos,¹¹³ las limitaciones de transporte y las disparidades lingüísticas y culturales.

[102] *La atención médica figuraba entre las cinco necesidades prioritarias identificadas por las personas refugiadas y migrantes en Ecuador, Perú, Centroamérica y México. Consultar los respectivos capítulos del Sector de Salud del presente RMNA.*

[103] *Por ejemplo, en Brasil, los grupos de personas más vulnerables, como las afrodescendientes, las mujeres que encabezan sus núcleos familiares, las personas indígenas y las personas pertenecientes a la comunidad LGBTIQ+, son los más afectados por las limitaciones en el acceso a la atención médica. R4V Brasil, Evaluación Conjunta de Necesidades (JNA), 2023 (próxima publicación).*

[104] *Programa Mundial de Alimentos (PMA), Human Mobility Data (Datos de movilización de grupos humanos), (disponible en inglés) (interno) (diciembre de 2022).*

[105] *ACNUR, Informe de monitoreo de protección de frontera en el Darién (agosto de 2023), disponible en inglés en: <https://data.unhcr.org/en/documents/details/102886>*

[106] *ACNUR, Encuesta de alta frecuencia, Costa Rica (mayo-junio 2023).*

[107] *R4V Colombia (GIFMM), Evaluación Conjunta de Necesidades (JNA) para la población en tránsito y movimientos pendulares, 2023.*

[108] *OIM, Matriz de Seguimiento de Desplazamiento (DTM) Arica, rondas 2 a 4 (enero a marzo de 2023).*

[109] *Según ENJ, el 20% de los núcleos familiares declararon que no recibieron atención en los centros de salud a los que intentaron acceder, y citaron como principal motivo su condición irregular. R4V Chile, Evaluación Conjunta de Necesidades (JNA), 2023 (próxima publicación).*

[110] *Las principales barreras de acceso, según la JNA son: dificultad para obtener un seguro (40%), barreras económicas (24%), acceso al transporte (11%) y disponibilidad del servicio (11%). R4V Colombia (GIFMM), Evaluación Conjunta de Necesidades (JNA) para la población en tránsito y movimientos pendulares, 2023.*

[111] *Las principales razones señaladas por las personas refugiadas y migrantes en Panamá para no tener seguro médico fueron la falta de documentación regular en el país (53%), la falta de medios de subsistencia (32%) y la falta de dinero (31%). ONU-Habitat, Human Mobility Profile (Perfil de movilización de grupos humanos) (próxima publicación).*

[112] *R4V Ecuador (GTRM), Evaluación Conjunta de Necesidades (JNA), 2023 (próxima publicación).*

[113] *El 32% en Perú, el 24% en Colombia y Brasil y el 10% en Ecuador, según se desprende de los ejercicios de la JNA de la plataforma nacional (próxima publicación).*

Además, el acceso limitado a la asistencia médica se ve a menudo agravado por la falta de personal calificado, equipos, suministros e infraestructuras adecuadas en los centros sanitarios. Esto es especialmente pertinente en las zonas fronterizas. En Bolivia, la falta de agua y de instalaciones de WASH adecuadas en los centros de salud de las zonas fronterizas limita considerablemente la capacidad de atender las necesidades de atención médica de las poblaciones en tránsito.¹¹⁴ En Guyana, se detectaron deficiencias en la atención primaria, secundaria y terciaria, como así también una falta de disponibilidad de medicamentos y suministros en zonas fronterizas remotas.¹¹⁵

Las conclusiones de la JNA también ponen de relieve que las personas refugiadas y migrantes con vocación de permanencia en las comunidades de acogida necesitan acceso al diagnóstico y tratamiento de enfermedades no transmisibles y del VIH/SIDA.¹¹⁶ En Costa Rica, el 72% de las personas refugiadas y migrantes de Venezuela con vocación de permanencia necesitaron atención médica, principalmente para tratar enfermedades crónicas como la diabetes y la hipertensión.¹¹⁷ En Colombia, el 20% de las personas refugiadas y migrantes que padecían una o más patologías crónicas declararon no tener acceso a tratamientos médicos¹¹⁸, mientras que el 78% de los hogares en Ecuador que necesitaban atención médica reportaron requerir tratamiento para enfermedades crónicas,¹¹⁹ mientras que en Perú, el 28% de las

personas refugiadas y migrantes declararon padecer una enfermedad crónica, mientras que el 51% de ellas no tenía acceso a tratamiento.¹²⁰

Además, los programas de vacunación infantil y los esfuerzos de control de las enfermedades transmitidas por vectores no suelen incluir de forma eficaz a los núcleos familiares de personas refugiadas y migrantes. En Ecuador, el 15% de las niñas y niños refugiados y migrantes de menos de 5 años no ha recibido ninguna vacuna incluida en el plan de vacunación habitual.¹²¹

También se identificaron necesidades prioritarias en el acceso a la atención médica especializada, sobre todo en materia de salud sexual y reproductiva (SSR), salud mental y apoyo psicosocial (SMAPS) y servicios de salud materna y neonatal. Las necesidades no atendidas en materia de salud mental siguen siendo motivo de preocupación en toda la región. En Chile, el 32% de las personas encuestadas declararon que su estado de salud mental era malo o muy malo,¹²² mientras que, en Ecuador, el 7% de los núcleos familiares declararon necesitar servicios de salud mental.¹²³ En Perú, la falta de servicios de salud mental combinada con el estrés relacionado con diversos factores, como el económico, la imposibilidad de acceder a servicios esenciales y los desafíos para integrarse en una nueva comunidad, ha llevado a que el 66% de las personas refugiadas y migrantes venezolanas declaren sufrir depresión, estrés y pensamientos suicidas.¹²⁴

[114] Consultar en el presente documento el capítulo del RMNA sobre el Sector de Salud para la subregión del Cono Sur, 2023.

[115] Mesas Nacionales de Consulta a Pueblos Indígenas Venezolanos 2021: Guyana | R4V (10 de marzo de 2022), <https://www.r4v.info/es/document/mesas-nacionales-de-consulta-pueblos-indigenas-venezolanos-2021-guyana>

[116] Colombia, Sistema Nacional de Vigilancia en Salud Pública (SIVIGILA). Boletines sobre asuntos fronterizos n.º 61 y 72. <https://shorturl.at/bSUV9> y <https://shorturl.at/psFRS>. Consultar también la Agencia de EE. UU. para el Desarrollo Internacional (USAID, por sus siglas en inglés), Sostenibilidad del Sistema Sanitario Local (LHSS, por sus siglas en inglés) (julio de 2022).

[117] ACNUR, Encuesta de alta frecuencia, Costa Rica (mayo-junio de 2023).

[118] En Colombia, el 19% de las personas encuestadas en la JNA tiene una o más patologías crónicas, y de estas, el 20% mencionó no tener acceso a ningún tipo de tratamiento. R4V Colombia (GIFMM), Evaluación Conjunta de Necesidades (JNA) para la población con vocación de permanencia, 2023.

[119] El 78% de los núcleos familiares que necesitaron atención médica declararon necesitar tratamiento para enfermedades crónicas. R4V Ecuador (GTRM), Evaluación Conjunta de Necesidades (JNA), 2023.

[120] El 28% de las personas refugiadas y migrantes de Venezuela reconoce padecer al menos una enfermedad crónica y el 51% no recibe tratamiento. Acción contra el Hambre, Estudio Multisectorial en personas refugiadas y migrantes de Venezuela que viven en Lima Metropolitana, Perú (junio de 2023), https://www.r4v.info/es/document/Accion_contra_el_Hambre_Estudio_Multisectorial_Migrantes_Refugiados_en_Lima_Abril22

[121] R4V Ecuador (GTRM), Evaluación Conjunta de Necesidades (JNA), 2023.

[122] En los 30 días anteriores a la encuesta, según las personas refugiadas y migrantes con vocación de permanencia y recién llegadas a Chile. OIM Chile, Análisis comparativo de la matriz de seguimiento al desplazamiento (DTM) Colchane, Chile (junio-diciembre de 2022) (julio de 2023), https://chile.iom.int/sites/g/files/tmzbd1906/files/documents/2023-07/informe-dtm_colchane.pdf

[123] R4V Ecuador (GTRM), Evaluación Conjunta de Necesidades (JNA), 2023.

[124] Centro De Atención Psicosocial (CAPS), Diagnóstico sobre la situación de salud mental de las personas refugiadas y migrantes venezolanos en Lima y Tumbes (2022).



TRANSPORTE HUMANITARIO

PERSONAS CON NECESIDADES (PIN)

ACTUALMENTE EN DESTINO

32,1% 2,10 M

58,8%

PERSONAS
VENEZOLANAS
EN TRÁNSITO

72,3%

OTROS
EN TRÁNSITO

0%

PENDULARES**

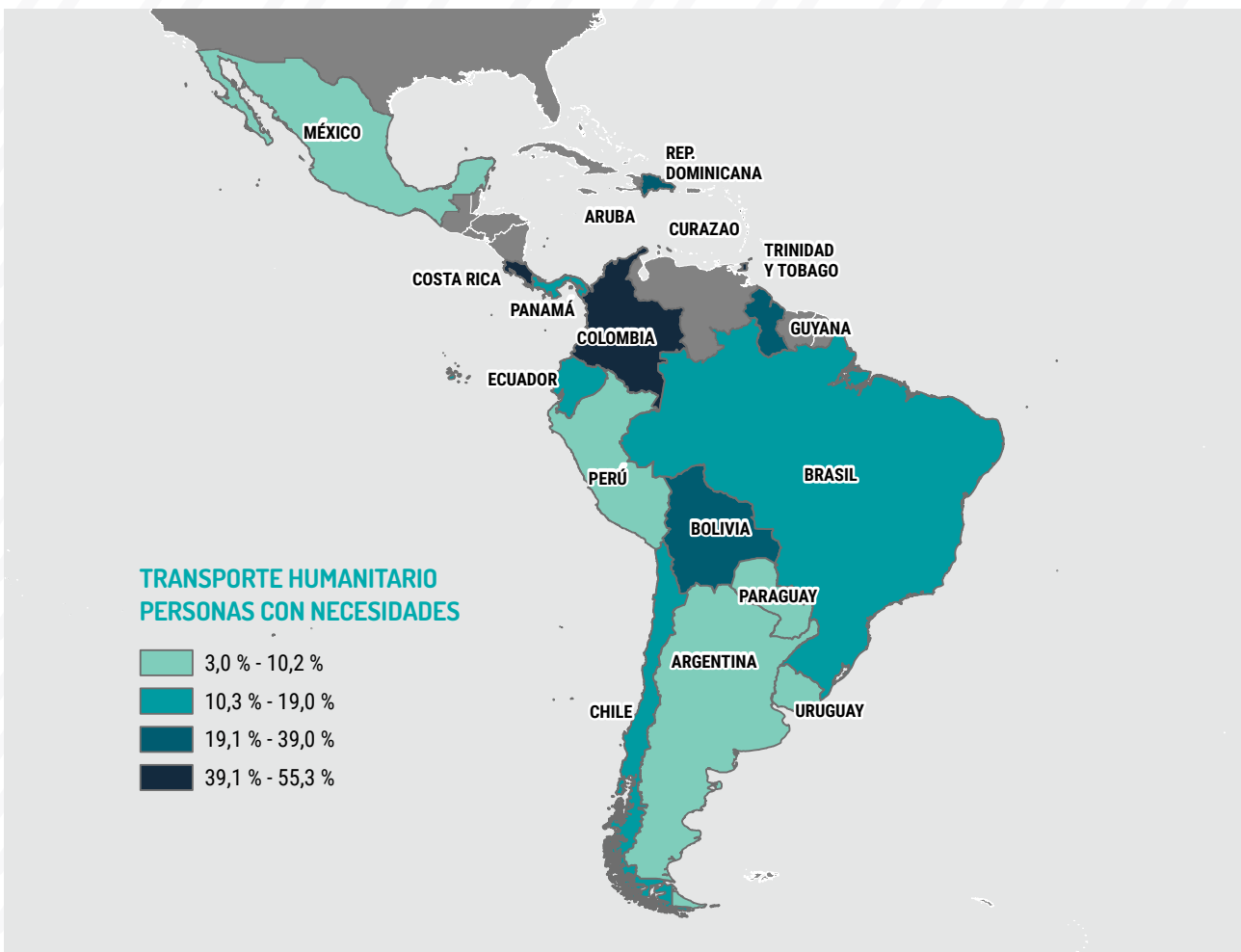
50,8%

PERSONAS
COLOMBIANAS
RETORNADAS**

11,8%

COMUNIDADES
DE ACOGIDA
AFECTADAS

© Paola Bello / ONU Mujeres



POBLACIÓN CON NECESIDADES POR EDAD Y GÉNERO

HOMBRES
 MUJERES
 NIÑOS
 NIÑAS

30,7%

34,5%

17,9%

16,9%

Todos los porcentajes y valores absolutos utilizados en mapas, gráficos y otras infografías se basan, a menos que se indique lo contrario, en el número de personas refugiadas y migrantes venezolanas en destino, según la actualización de la población de agosto de 2023.

* "Otros en tránsito" incluye personas refugiadas y migrantes de otras nacionalidades en tránsito en Bolivia, Colombia, Costa Rica, Ecuador, Panamá y Perú.

** Las personas venezolanas en movimientos pendulares y las personas colombianas retornadas sólo se aplican a Colombia.

PAÍS	PERSONAS CON NECESIDADES (PIN)				
	ACTUALMENTE EN DESTINO	EN TRÁNSITO	PERSONAS VENEZOLANAS	OTROS*	COMUNIDADES DE ACOGIDA AFECTADAS
BRASIL	13,4%	64,0 K	13,4%	N/A	2,2%
CHILE	15,1%	67,0 K	N/A	N/A	6,1%
COLOMBIA	55,3%	1,60 M	84,3%	75,0%	38,4%
ECUADOR	16,6%	78,8 K	46,9%	46,9%	N/A
PERÚ	10,2%	158,0 K	57,0%	57,0%	N/A
CARIBE	36,9%	78,7 K	N/A	N/A	36,9%
ARUBA	39,0%	6,7 K	N/A	N/A	39,0%
CURAZAO	39,0%	5,5 K	N/A	N/A	39,0%
REPÚBLICA DOMINICANA	35,8%	44,5 K	N/A	N/A	35,8%
GUYANA	33,0%	7,2 K	N/A	N/A	33,0%
TRINIDAD Y TOBAGO	41,2%	14,9 K	N/A	N/A	41,2%
CENTROAMÉRICA Y MÉXICO	19,1%	38,2 K	56,2%	76,2%	1,8%
COSTA RICA	54,0%	15,9 K	97,0%	97,0%	54,0%
MÉXICO	10,0%	11,3 K	5,0%	N/A	N/A
PANAMÁ	19,0%	11,1 K	74,0%	50,0%	19,0%
CONO SUR	4,1%	11,3 K	22,0%	22,0%	N/A
ARGENTINA	3,0%	6,6 K	N/A	N/A	N/A
BOLIVIA	22,0%	3,5 K	22,0%	22,0%	N/A
PARAGUAY	3,0%	160	N/A	N/A	N/A
URUGUAY	3,0%	988	N/A	N/A	N/A

PREVALENCIA DE NECESIDADES POR EDAD Y GÉNERO



Todos los porcentajes y valores absolutos utilizados en mapas, gráficos y otras infografías se basan, a menos que se indique lo contrario, en el número de personas refugiadas y migrantes venezolanas en destino, según la actualización de la población de agosto de 2023.

* "Otros en tránsito" incluye personas refugiadas y migrantes de otras nacionalidades en tránsito en Bolivia, Colombia, Costa Rica, Ecuador, Panamá y Perú.

TRANSPORTE HUMANITARIO

Los cambios en las dinámicas de los movimientos de población en la región en 2023,¹²⁵ generados por los nuevos procedimientos y requisitos de admisión en países como Estados Unidos, la militarización de las fronteras de Perú y Chile,¹²⁶ y el aumento de la inseguridad en algunos países de la región (especialmente Ecuador)¹²⁷ han provocado un aumento considerable de los movimientos sucesivos de personas refugiadas y migrantes, especialmente hacia el norte a través de Centroamérica y México. En los primeros seis meses de 2023, la cantidad de personas que cruzaron el Darién en Panamá fue cuatro veces mayor que en los mismos seis meses de 2022.¹²⁸ Mientras tanto, también durante el primer semestre de 2023, el número de personas refugiadas y migrantes de Venezuela que entraron en Brasil aumentó un 24% en comparación con el mismo periodo de 2022.¹²⁹

Durante estos viajes, las personas refugiadas y migrantes se enfrentan de manera constante a obstáculos para acceder a medios de transporte seguros y dignos y, a menudo, tienen que entrar en los países de forma irregular, utilizando puntos fronterizos no oficiales.¹³⁰ Las principales razones de su falta de transporte seguro son (1) la escasez de recursos económicos;¹³¹ (2) la incapacidad para cumplir los requisitos de documentación de los proveedores de transporte formales, a menudo debido a su situación irregular en el país y a las limitaciones legales a los movimientos dentro del país;¹³² (3) el acceso limitado a la información necesaria sobre opciones de transporte;¹³³ y (4) discriminación y xenofobia.¹³⁴

La situación actual hace que muchas personas refugiadas y migrantes en tránsito caminen durante semanas sin parar, a veces hasta 8 a 16 horas por día,¹³⁵ o recurran a transportes irregulares que no requieren documentación o una condición regular. Esto las expone a muchos riesgos de protección como trata de personas, violencia basada en género, violencia

-
- [125] Reporte R4V sobre Movimientos: Primer Trimestre 2023, <https://www.r4v.info/es/movements-report-q1-2023-esp>; Reporte R4V sobre Movimientos: Cuarto Trimestre 2022, <https://www.r4v.info/es/movements-report-q4-2022-esp>
- [126] OIM, DTM, Perú Tacna (abril de 2023), <https://dtm.iom.int/es/peru>
- [127] Como resultado, las personas ecuatorianas se encuentran cada vez más entre las personas refugiadas y migrantes en situaciones de movilidad que se desplazan hacia el norte a través de Panamá, en tránsito hacia Estados Unidos, en medio de la creciente violencia y delincuencia en su país. Consultar el Servicio Nacional de Migraciones (SNM), Gobierno de Panamá, Irregulares en tránsito por Darién por país, 2023, <https://www.datosabiertos.gob.pa/dataset/migracion-irregulares-en-transito-por-darien-por-pais-2023>.
- [128] Ibid. Los principales países de origen de las personas refugiadas y migrantes en tránsito por el Darién en 2023 hasta ahora son Venezuela, Ecuador, Haití, China y Colombia, en ese orden. Consultar el SNM, Irregulares en tránsito por Darién por país, comparación 2022-2023, <https://www.datosabiertos.gob.pa/dataset/migracion-irregulares-en-transito-por-darien-por-pais-2022>.
- [129] Durante los primeros seis meses de 2023, 95.200 personas refugiadas y migrantes de Venezuela entraron en Brasil, en comparación con las 76.600 entradas producidas durante la primera mitad de 2022. Reporte R4V sobre Movimientos: Segundo Trimestre 2023 (agosto de 2023), <https://www.r4v.info/es/movements-report-q2-2023-esp>
- [130] Por ejemplo, en Perú, más del 70% de las entradas de personas refugiadas y migrantes en 2022 se produjeron en condiciones irregulares. Reporte R4V sobre Movimientos: Cuarto Trimestre 2022, <https://www.r4v.info/es/movements-report-q4-2022-esp>
- [131] Por ejemplo, el 44% de las personas refugiadas y migrantes encuestadas en Bolivia mientras se encontraban en tránsito hacia Chile declararon tener recursos económicos limitados para llegar a sus destinos finales. OIM, DTM Pisiga, ronda 1 (junio de 2023).
- [132] Colombia, Perú, Guyana y Chile han impuesto restricciones legales a la movilidad de personas refugiadas y migrantes. Consultar legislación de Perú - Superintendencia de Migración, Resolución de Superintendencia N° 000177-2019-Migraciones (12 de junio de 2019), <https://www.refworld.org/es/docid/5d080de24.html> Consultar el capítulo dedicado al Caribe en Guyana. Consultar el capítulo sobre Chile - R4V Chile, Evaluación Conjunta de Necesidades (JNA), 2023 (próxima publicación). Consultar el capítulo sobre Colombia en relación con las restricciones de transporte para personas en situación irregular.
- [133] A su llegada a Chile, el 54% de las personas refugiadas y migrantes entrevistadas solicitaron información sobre transporte. OIM, DTM, Pisiga, ronda 1 (junio de 2023); OIM, Análisis Comparativo de la DTM Colchane, Chile (junio-diciembre de 2022) (julio de 2023), https://chile.iom.int/sites/g/files/tmzbdl906/files/documents/2023-07/informe-dtm_colchane.pdf. Consultar Perú, OIM, Necesidades y Legislación en torno al Transporte de Refugiados y Migrantes en el Perú (marzo de 2023), <https://peru.iom.int/sites/g/files/tmzbdl951/files/documents/2023-07/necesidades-y-legislacion-en-torno-al-transporte.pdf>
- [134] El 40% de las personas venezolanas que ingresaron a Perú informaron que enfrentaron robos, xenofobia, discriminación, tratamiento desigual y otros incidentes durante sus viajes. De estos incidentes, el 63% fueron causados por la comunidad de acogida. ACNUR e HIAS, Monitoreo de Fronteras en Tumbes (enero-abril de 2023), https://www.r4v.info/es/document/ACNUR_Monitoreo_de_Fronteras_Tumbes_abr23
- [135] De acuerdo con los grupos de viajantes de personas refugiadas y migrantes encuestadas en Colombia para la JNA 2023. R4V Colombia (GIFMM), Evaluación Conjunta de Necesidades (JNA) para la población en tránsito y movimientos pendulares, 2023. Consultar también el capítulo de Transporte Humanitario del presente RMNA correspondiente a la Subregión de Centroamérica y México, que informa que, en México, el 60% de las personas refugiadas y migrantes de Venezuela dice que caminar era su principal medio de transporte. OIM, DTM, Ciudad Juárez, Tijuana, Tapachula, Tenosique, Reynosa y Matamoros, México (febrero-junio de 2023), <https://mexico.iom.int/es/matriz-de-seguimiento-del-desplazamiento-dtm>

xenófoba, robo y condiciones climáticas adversas.¹³⁶ Estos riesgos son especialmente preocupantes para mujeres, niñas y niños, personas con discapacidad, personas de la comunidad LGBTIQ+ y sobrevivientes de VBG o aquellas en riesgo de sufrir VBG y trata de personas.¹³⁷

Las personas refugiadas y migrantes con vocación de permanencia también tienen necesidades insatisfechas en cuanto al transporte humanitario digno y seguro para obtener servicios y mercadería esenciales en los lugares de residencia.¹³⁸ Este transporte es esencial para estas comunidades debido a las largas distancias entre sus hogares y las escuelas, los centros de salud y los servicios de protección e integración. Por ejemplo, en Colombia, el 14% de la población con vocación de permanencia (en destino) entrevistada enfrentó obstáculos para acceder a los servicios de atención médica debido a los recursos insuficientes para pagar un transporte y a las largas distancias entre sus hogares y los centros de salud,¹³⁹ mientras que, otras personas informaron que la falta

de medios de transporte fue uno de los principales obstáculos para acceder a la salud, la educación y los servicios de protección.¹⁴⁰ Las mujeres que encabezan los núcleos familiares y las mujeres gestantes y lactantes están entre las más afectadas por la falta de acceso a las opciones de transporte diario seguro.¹⁴¹ La falta de dinero de las familias para pagar el transporte es uno de los principales factores que limitan el acceso al transporte urbano o local.¹⁴² Esto impide que accedan a oportunidades laborales¹⁴³ o que acudan a las oficinas gubernamentales para los procesos de regularización y protección.¹⁴⁴ La falta de transporte seguro también lleva a que algunas personas vulnerables adopten mecanismos de afrontamiento, como el sexo por supervivencia a cambio de transporte.¹⁴⁵

La necesidad de un transporte seguro también suele estar conectada con los esfuerzos de integración y los procesos de reubicación interna, en especial, en países con distancias largas o complicadas desde las zonas de frontera hacia las principales ciudades, como Brasil,¹⁴⁶ Chile, Perú y Guyana.

-
- [136] ACNUR e HIAS, *Monitoreo de Fronteras en Tumbes (enero-abril de 2023)*, https://www.r4v.info/es/document/ACNUR_Monitoreo_de_Fronteras_Tumbes_abr23 Consultar el capítulo de Transporte Humanitario del presente RMNA correspondiente al Cono Sur, que indica que, en Bolivia, hay pandillas criminales organizadas dedicadas al tráfico de personas refugiadas y migrantes.
- [137] Consultar, por ejemplo, el capítulo de Transporte Humanitario del presente RMNA correspondiente al Caribe.
- [138] Consultar el capítulo de Transporte Humanitario del presente RMNA correspondiente al Ecuador. La necesidad de transporte humanitario es apremiante tanto para las personas refugiadas y migrantes recién llegadas como para las que han estado en el país por más de un año.
- [139] R4V Colombia (GIFMM), *Evaluación Conjunta de Necesidades (JNA) para la población con vocación de permanencia de Venezuela, 2023*.
- [140] R4V Brasil, JNA, 2023 (próxima publicación).
- [141] R4V Chile, JNA, 2023 (próxima publicación).
- [142] *En Perú, los recientes aumentos de los costos del transporte local afectaron particularmente a los núcleos familiares de personas refugiadas y migrantes con presupuestos limitados para costear estos gastos*. R4V Perú (GTRM), JNA - Grupo focal de discusión con personas refugiadas y migrantes de Venezuela (junio de 2023).
- [143] *La JNA 2023 muestra que el 2% de los núcleos familiares encuestados tiene la intención de moverse a ciudades diferentes en Ecuador por las limitaciones económicas, la falta de oportunidades laborales y los problemas de seguridad*. R4V Ecuador (GTRM), *Evaluación Conjunta de Necesidades (JNA)*, 2023.
- [144] *En Guyana, los recursos de transporte limitados, los altos costos y las restricciones de movilidad impuestas por el Departamento de Migraciones, como la necesidad de obtener permisos acelerados por parte de las autoridades para moverse hacia las regiones del país o dentro de estas, plantean desafíos para las personas venezolanas que se mueven de áreas remotas a centros urbanos*. NTP-Migrant Workshop 2022 (Taller de trabajo sobre personas migrantes del Programa Nacional de Tuberculosis [NTP, por sus siglas en inglés]), Guyana Grand Coast Hotel (19 de abril de 2022).
- [145] Según un estudio realizado en Brasil, algunas mujeres recurren al sexo por supervivencia a cambio de transporte para tener acceso a servicios para ellas o para sus hijos e hijas. OIM y Queens University, *Monitoring of Gendered Threats for Migrant and Refugee Women from Venezuela, 2023 (Monitoreo de las amenazas por cuestiones de género hacia las mujeres refugiadas y migrantes de Venezuela)*, disponible en inglés en: <https://respuestavenezolanos.iom.int/en/resources/monitoring-gendered-threats-migrant-and-refugee-women-and-girls-venezuela-location-briefs>
- [146] *La demanda para acceder a la estrategia de interiorización del gobierno aumentó un 25%, de 10.486 personas reubicadas en el primer semestre de 2022 a 13.168 ya reubicadas en el mismo periodo de 2023*. Ministério de Desenvolvimento e Assistência Social, Família e Combate a Fome (Ministerio de Desarrollo y Asistencia Social, Familia y Lucha contra el Hambre), disponible en portugués en: <http://aplicacoes.mds.gov.br/snas/painel-interiorizacao/>



INTEGRACIÓN

PERSONAS CON NECESIDADES (PIN)

ACTUALMENTE EN DESTINO

60,8% **3,97 M**

10,6%
PERSONAS
VENEZOLANAS
EN TRÁNSITO

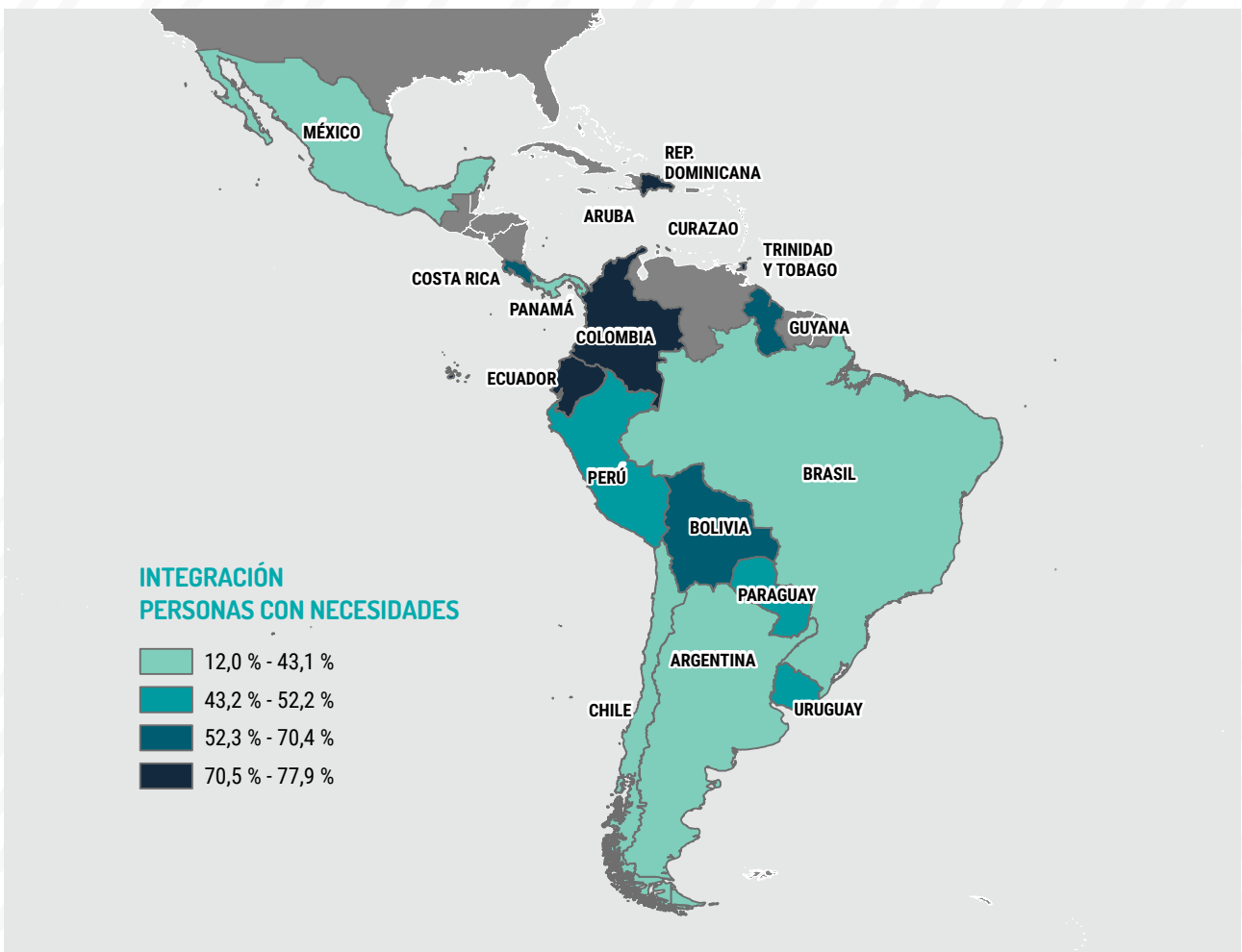
6,7%
OTROS
EN TRÁNSITO

63,8%
PENDULARES**

52,3%
PERSONAS
COLOMBIANAS
RETORNADAS**

40,6%
COMUNIDADES
DE ACOGIDA
AFECTADAS

© Paola Bello / ONU Mujeres



POBLACIÓN CON NECESIDADES POR EDAD Y GÉNERO

HOMBRES MUJERES NIÑOS NIÑAS



Todos los porcentajes y valores absolutos utilizados en mapas, gráficos y otras infografías se basan, a menos que se indique lo contrario, en el número de personas refugiadas y migrantes venezolanas en destino, según la actualización de la población de agosto de 2023.

* "Otros en tránsito" incluye personas refugiadas y migrantes de otras nacionalidades en tránsito en Bolivia, Colombia, Costa Rica, Ecuador, Panamá y Perú.

** Las personas venezolanas en movimientos pendulares y las personas colombianas retornadas sólo se aplican a Colombia.

PAÍS	PERSONAS CON NECESIDADES (PIN)		EN TRÁNSITO		COMUNIDADES DE ACOGIDA AFECTADAS
	ACTUALMENTE EN DESTINO		PERSONAS VENEZOLANAS	OTROS*	
BRASIL	39,8%	190,0 K	39,8%	N/A	39,8%
CHILE	43,1%	191,5 K	N/A	N/A	19,1%
COLOMBIA	74,2%	2,15 M	41,2%	21,5%	67,4%
ECUADOR	77,9%	370,0 K	N/A	N/A	63,1%
PERÚ	48,4%	746,3 K	N/A	N/A	31,0%
CARIBE	69,6%	148,3 K	N/A	N/A	67,3%
ARUBA	52,2%	8,9 K	N/A	N/A	52,2%
CURAZAO	52,3%	7,3 K	N/A	N/A	52,3%
REPÚBLICA DOMINICANA	76,0%	94,4 K	N/A	N/A	76,0%
GUYANA	53,2%	11,5 K	N/A	N/A	53,2%
TRINIDAD Y TOBAGO	72,1%	26,1 K	N/A	N/A	72,1%
CENTROAMÉRICA Y MÉXICO	26,4%	52,9 K	1,3%	0,4%	7,4%
COSTA RICA	52,6%	15,5 K	N/A	N/A	46,6%
MÉXICO	12,0%	13,6 K	N/A	N/A	5,2%
PANAMÁ	41,0%	23,8 K	4,0%	1,0%	41,0%
CONO SUR	43,5%	119,5 K	N/A	N/A	21,8%
ARGENTINA	40,2%	88,7 K	N/A	N/A	17,2%
BOLIVIA	70,4%	11,2 K	N/A	N/A	86,2%
PARAGUAY	49,1%	2,6 K	N/A	N/A	63,0%
URUGUAY	51,6%	17,0 K	N/A	N/A	8,8%

PREVALENCIA DE NECESIDADES POR EDAD Y GÉNERO



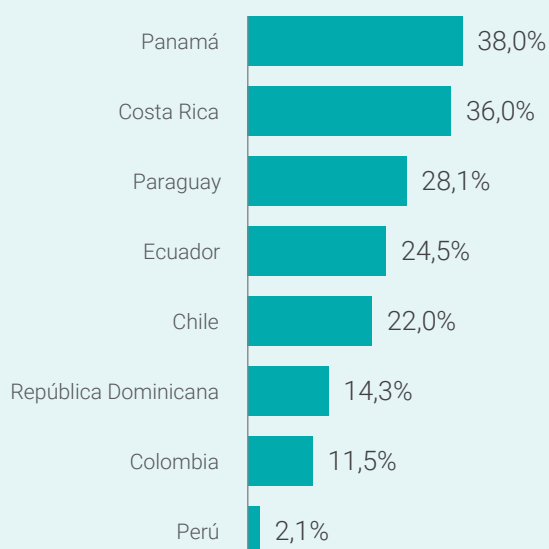
Todos los porcentajes y valores absolutos utilizados en mapas, gráficos y otras infografías se basan, a menos que se indique lo contrario, en el número de personas refugiadas y migrantes venezolanas en destino, según la actualización de la población de agosto de 2023.

* "Otros en tránsito" incluye personas refugiadas y migrantes de otras nacionalidades en tránsito en Bolivia, Colombia, Costa Rica, Ecuador, Panamá y Perú.

INTEGRACIÓN

Las personas refugiadas y migrantes de Venezuela enfrentan numerosos desafíos en cuanto a su integración socioeconómica, incluido el acceso limitado al empleo formal, las barreras culturales y lingüísticas, la falta de acceso a formación vocacional, los mecanismos de colocación laboral, las redes de apoyo, los esquemas reducidos para el reconocimiento de los aprendizajes previos y la validación de los diplomas, las dificultades en el acceso a productos financieros, y la falta de conocimiento y acceso a los programas de protección social.

TASA DE DESEMPLEO DE PERSONAS REFUGIADAS Y MIGRANTES VENEZOLANAS EN DESTINO POR PAÍS DE ACOGIDA



Los datos mostrados en el gráfico anterior provienen de encuestas de JNA realizadas en Chile y Ecuador. En los demás países, se utilizaron fuentes de datos secundarios como ENPOVE (Perú), DANE-GEIH (Colombia) e IOM-DTM (Paraguay).

Las personas refugiadas y migrantes tienen necesidades insatisfechas en cuanto a las oportunidades dignas y seguras de generar un ingreso. Esta falta restringe la integración general. En toda la región, las tasas de desempleo de las personas refugiadas y migrantes sobrepasan los promedios nacionales de sus países de acogida. Alcanzan hasta un 38%.¹⁴⁷ Los hallazgos de las JNA indican que el 25% de las personas refugiadas y migrantes están desempleadas en Ecuador,¹⁴⁸ mientras que esta cifra alcanza un 22% en Chile.¹⁴⁹ De manera similar, las encuestas en Costa Rica señalan que el 47% de las personas refugiadas y migrantes¹⁵⁰ que respondieron no había trabajado en el último mes. Entre las que sí trabajan, con frecuencia, las personas refugiadas y migrantes participan de manera desproporcionada en el sector informal, con menores ingresos, condiciones laborales precarias y falta de protección de los derechos laborales. Por ejemplo, en Bolivia, se estima que el 90% de las personas refugiadas y migrantes participan en trabajos informales,¹⁵¹ en Perú, el 81%;¹⁵² y, en Colombia, el 87%.¹⁵³ Como resultado, las personas refugiadas y migrantes suelen trabajar en condiciones laborales precarias y tienen ingresos bajos que apenas les permiten cubrir los gastos de vida básicos.

Uno de los principales obstáculos para las personas venezolanas en cuanto al empleo formal es la falta de autorización legal para trabajar, incluso debido a su condición irregular en los países de acogida y la falta de documentación civil.¹⁵⁴ Otro desafío es la falta de reconocimiento y validación de los títulos profesionales y académicos. Para las personas refugiadas y migrantes en situación irregular, estos procesos de validación son, con frecuencia, inaccesibles. Otros desafíos en los procesos de validación o reconocimiento incluyen la documentación inadecuada del país de origen, las altas tarifas de los trámites, los procedimientos

[147] Consultar la infografía en este documento sobre las tasas de desempleo y los respectivos capítulos del Sector de Integración en el RMNA, 2023.

[148] R4V Ecuador (GTRM), Evaluación Conjunta de Necesidades (JNA), 2023.

[149] R4V Chile, JNA, 2023.

[150] ACNUR, Encuesta de alta frecuencia, Costa Rica (mayo-junio de 2023). A su vez, otra encuesta de 2022 calculó que la tasa de desempleo entre las personas refugiadas y migrantes de Venezuela en Costa Rica fue del 36%. OIM, DTM IV: Monitoreo de flujo de la población venezolana, Costa Rica (abril-junio de 2022), <https://dtm.iom.int/reports/costa-rica-monitoreo-de-flujo-de-la-poblacion-venezolana-14-de-abril-02-junio-2022?close=true>

[151] OIM, UNICEF, DTM Monitoreo de flujo de la población venezolana en Bolivia, segunda ronda 2023; ACNUR, Caritas Suiza, Pastoral Caritas Bolivia, Fundación Munasim Kullakita, Fundación Scalabrini Bolivia, World Vision Bolivia, Diagnóstico participativo 2022 (noviembre de 2022), <https://www.acnur.org/media/diagnostico-participativo-bolivia-octubre-2022>

[152] INEI, Encuesta ENPOVE 2022 (enero de 2023), pág. 167 https://www.r4v.info/es/document/INEI_ENPOVE_2022

[153] GIFMM, Panorama laboral de las personas refugiadas y migrantes en Colombia, 2023. <https://shorturl.at/rsPX8>

[154] Consultar, por ejemplo, el capítulo del Sector de Integración en Perú, del presente RMNA, que explica cómo la falta de un carné de extranjería se relaciona con una mayor informalidad laboral.

complejos y los periodos largos de tramitación.¹⁵⁵ Como resultado, un número significativo de personas refugiadas y migrantes siguen trabajando en el sector informal y, como consecuencia, ganan sueldos más bajos, tienen jornadas laborales extendidas y sufren otras violaciones de sus derechos laborales.¹⁵⁶

A pesar de algunos avances en 2022 y 2023, como por ejemplo, en Colombia, que se mejoró el acceso a los servicios bancarios¹⁵⁷ y, en Uruguay, que se amplió la participación en los procedimientos simplificados de registro fiscal,¹⁵⁸ las personas refugiadas y migrantes aún luchan para acceder a los servicios financieros. En Chile, el acceso al sistema financiero bancario se limita a aquellas personas con documento de identidad nacional o a individuos extranjeros en situación regular.¹⁵⁹

Por último, las personas venezolanas siguen enfrentando niveles cada vez mayores de exclusión

social y discriminación en toda la región, lo que perjudica los esfuerzos de integración y afecta su bienestar. En Costa Rica, el 20%¹⁶⁰ de las personas refugiadas y migrantes informó que sufrieron discriminación por su nacionalidad en los últimos 12 meses. De manera similar, en Panamá, el 55% de las personas refugiadas y migrantes de Venezuela informó episodios de discriminación.¹⁶¹ Esto se ve exacerbado por la frecuente cobertura mediática populista y xenófoba, que muestra a las personas refugiadas y migrantes como criminales, lo que alimenta más la xenofobia y las tensiones en las comunidades de acogida.¹⁶² La inadecuación de las políticas de cohesión social, la falta de programas de concientización multicultural y la continua politización de la movilidad humana contribuyen a la creciente estigmatización de las personas refugiadas y migrantes y exacerbaban su marginalidad.¹⁶³



© OIM - Alejandro Cartagena

[155] Capítulo de Integración del Cono Sur de R4V (2023).

[156] Plataforma R4V del Cono Sur, Taller de Trabajo de Análisis Conjunto de Necesidades: Argentina, Bolivia, Paraguay y Uruguay (junio-julio de 2023).

[157] Asobancaria, Hábitos de consumo financiero de las personas migrantes venezolanas en Colombia: Una oportunidad de inclusión financiera, 2023. <https://www.asobancaria.com/2023/07/04/edicion-1383-habitos-de-consumo-financiero-de-las-personas-migrantes-venezolanas-en-colombia-una-oportunidad-de-inclusion-financiera/>

[158] Consultar el capítulo de Integración del Cono Sur, 2023 del presente RMNA.

[159] R4V Chile, Evaluación Conjunta de Necesidades (JNA), Chile 2023 (próxima publicación).

[160] ACNUR, Encuesta de alta frecuencia, Costa Rica (mayo-junio de 2023).

[161] ACNUR, Monitoreo de Protección/Encuesta de alta frecuencia, Panamá, 2022. <https://data.unhcr.org/es/documents/details/92828>

[162] Por ejemplo, en Trinidad y Tobago, las personas de la comunidad de acogida indicaron en una evaluación participativa que existen estereotipos negativos de los hombres venezolanos como criminales y de las mujeres como trabajadoras sexuales. R4V Caribe, Evaluación participativa, Trinidad y Tobago, 2022.



NUTRICIÓN

PERSONAS CON NECESIDADES (PIN)

ACTUALMENTE EN DESTINO

12,2% 798,1 K

11,4%
PERSONAS
VENEZOLANAS
EN TRÁNSITO

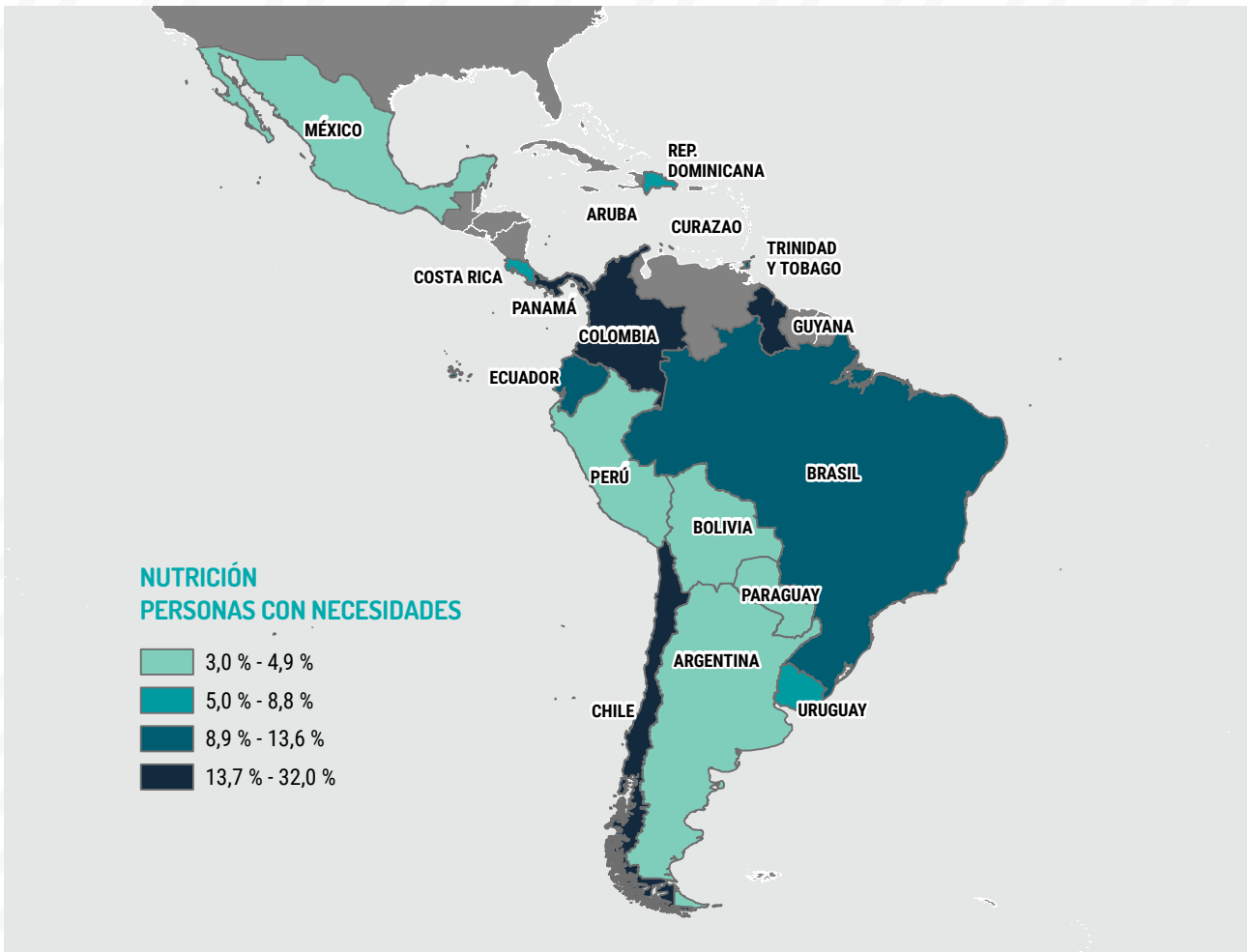
14,1%
OTROS
EN TRÁNSITO

25,5%
PENDULARES**

11,8%
PERSONAS
COLOMBIANAS
RETORNADAS**

13,6%
COMUNIDADES
DE ACOGIDA
AFECTADAS

© Pezantes / UNICEF



POBLACIÓN CON NECESIDADES POR EDAD Y GÉNERO

HOMBRES MUJERES NIÑOS NIÑAS



Todos los porcentajes y valores absolutos utilizados en mapas, gráficos y otras infografías se basan, a menos que se indique lo contrario, en el número de personas refugiadas y migrantes venezolanas en destino, según la actualización de la población de agosto de 2023.

* "Otros en tránsito" incluye personas refugiadas y migrantes de otras nacionalidades en tránsito en Bolivia, Colombia, Costa Rica, Ecuador, Panamá y Perú.

** Las personas venezolanas en movimientos pendulares y las personas colombianas retornadas sólo se aplican a Colombia.

PAÍS	PERSONAS CON NECESIDADES (PIN)				
	ACTUALMENTE EN DESTINO		EN TRÁNSITO PERSONAS VENEZOLANAS	OTROS*	COMUNIDADES DE ACOGIDA AFECTADAS
BRASIL	10,0%	47,7 K	10,0%	N/A	10,0%
CHILE	16,9%	75,1 K	N/A	N/A	12,7%
COLOMBIA	17,4%	504,2 K	17,0%	13,9%	33,1%
ECUADOR	8,9%	42,4 K	8,0%	8,0%	6,7%
PERÚ	4,9%	75,0 K	4,9%	4,9%	4,8%
CARIBE	9,0%	19,2 K	N/A	N/A	10,2%
ARUBA	9,2%	1,6 K	N/A	N/A	9,2%
CURAZAO	5,2%	728	N/A	N/A	5,2%
REPÚBLICA DOMINICANA	6,2%	7,7 K	N/A	N/A	6,2%
GUYANA	19,6%	4,2 K	N/A	N/A	19,6%
TRINIDAD Y TOBAGO	13,6%	4,9 K	N/A	N/A	13,6%
CENTROAMÉRICA Y MÉXICO	11,8%	23,7 K	12,4%	15,4%	4,1%
COSTA RICA	5,7%	1,7 K	11,7%	11,7%	7,2%
MÉXICO	3,0%	3,4 K	6,0%	N/A	2,9%
PANAMÁ	32,0%	18,6 K	20,0%	20,0%	32,0%
CONO SUR	3,9%	10,8 K	4,7%	4,7%	N/A
ARGENTINA	3,1%	6,9 K	N/A	N/A	N/A
BOLIVIA	4,7%	752	4,7%	4,7%	N/A
PARAGUAY	3,3%	178	N/A	N/A	N/A
URUGUAY	8,8%	2,9 K	N/A	N/A	N/A

PREVALENCIA DE NECESIDADES POR EDAD Y GÉNERO



HOMBRES
1,5%



MUJERES
15,9%



NIÑOS
18,2%



NIÑAS
19,9%

Todos los porcentajes y valores absolutos utilizados en mapas, gráficos y otras infografías se basan, a menos que se indique lo contrario, en el número de personas refugiadas y migrantes venezolanas en destino, según la actualización de la población de agosto de 2023.

* "Otros en tránsito" incluye personas refugiadas y migrantes de otras nacionalidades en tránsito en Bolivia, Colombia, Costa Rica, Ecuador, Panamá y Perú.

NUTRICIÓN

La situación nutricional de las personas refugiadas y migrantes de Venezuela sigue siendo una preocupación apremiante, en particular, para las más propensas a la desnutrición. Entre las personas más vulnerables están los niños y niñas menores de cinco años (el riesgo aumenta en los niños y niñas menores de dos años), y también las mujeres gestantes y lactantes, que, intrínsecamente, enfrentan mayores riesgos de desnutrición en comparación con otros grupos de población. El acceso limitado al agua potable, los servicios de salud y los alimentos nutritivos contribuyen a la desnutrición de las personas refugiadas y migrantes con vocación de permanencia y en tránsito.

En los países de la región, las prácticas alimenticias de bebés y niñas y niños pequeños no cumplen con las pautas nutricionales básicas. La lactancia exclusiva entre los bebés menores de 6 meses de las poblaciones con vocación de permanencia abarca desde el 18% (Brasil), el 57% (Colombia) al 59% (Ecuador); desde el 25% (Bolivia) al 73,7% (Colombia) en bebés de las poblaciones en tránsito; y el 90% (Colombia) entre los bebés en las poblaciones que se encuentran en movimientos pendulares.¹⁶⁴ Respecto a las dietas de niñas y niños pequeños (entre 6 y 23 meses), en Bolivia, solo el 40,9% recibió alimentos complementarios con una frecuencia adecuada para la edad, mientras que, en Colombia, solo el 24% de los niños y niñas en poblaciones con vocación de permanencia, el 17,6% en movimientos pendulares y el 2,6% en tránsito tuvieron una alimentación aceptable mínima (en cuanto a frecuencia y variedad).

Entre los niños y niñas menores de cinco años, la desnutrición aguda y la emaciación, una condición que debilita la inmunidad y aumenta el riesgo de muerte por sufrir infecciones comunes con mayor frecuencia y gravedad, se identificaron en las niñas y niños refugiados y migrantes de Venezuela en muchos

países. Bolivia, Brasil y Colombia brindaron datos sobre la emaciación que afecta desde el 1,4% al 20% de los niños y niñas menores de cinco años, con algunas diferencias entre las poblaciones con vocación de permanencia, en tránsito y en movimientos pendulares.¹⁶⁵ Además, en Colombia, la anemia afecta al 56% de los niños y niñas menores de cinco años en tránsito, al 56% en poblaciones con vocación de permanencia, y al 45% en movimientos pendulares. Por su parte, en Bolivia, se identificó que el 65,4% de los niños y niñas menores de cinco años sufría algún grado de anemia.¹⁶⁶

La desnutrición también se detectó en mujeres gestantes y se determinó que era la posible razón de la mortalidad y morbilidad maternas, del nacimiento prematuro, del bajo peso al nacer y de los problemas en el desarrollo cognitivo de bebés recién nacidos. En Colombia, la desnutrición (bajo peso) se encontró en el 27,8% de las mujeres gestantes evaluadas en movimientos pendulares, mientras que en Perú, entre 2021 y 2022, la prevalencia de la anemia entre mujeres gestantes de Venezuela aumentó un 15%.¹⁶⁷

Las necesidades nutricionales esenciales de las personas refugiadas y migrantes, en particular de los niños y niñas menores de cinco años y de las mujeres gestantes y lactantes, incluyen el acceso a intervenciones para la prevención y el tratamiento de la desnutrición. Sin embargo, no se informó el acceso a las intervenciones y los servicios nutricionales esenciales entre un porcentaje significativo de las mujeres gestantes y lactantes evaluadas (el 23% en Brasil¹⁶⁸ y el 32% en Colombia) y de los niños y niñas menores de cinco años (el 21% en Brasil y el 34% en Colombia).¹⁶⁹ Esto es particularmente pertinente para las comunidades indígenas de Brasil. Las niñas y niños pequeños y las mujeres gestantes y lactantes que tienen una nutrición y una alimentación generalmente limitadas se encuentran en extrema necesidad de tener evaluaciones nutricionales regulares, complementos

[163] *Plataforma R4V Chile, Sesiones del Taller de Validación de la JNA, Santiago (julio de 2023).*

[164] *Consultar los respectivos capítulos sobre Sector de Nutrición del presente RMNA.*

[165] *En Colombia, el 2,8% de los niños y niñas menores de cinco años con vocación de permanencia, entre el 1,4% y el 5,2% en tránsito, y el 5,2% en poblaciones en movimientos pendulares sufrían desnutrición grave. En Bolivia, se diagnosticó emaciación en el 6% de los niños y niñas menores de cinco años evaluados en tránsito, de los cuales el 1,5% padecía la forma grave de la enfermedad. En Brasil, el 20% de los niños y niñas menores de cinco años evaluados en alojamientos sufrían emaciación. De estos, el 4% tenía la forma grave de la enfermedad.*

[166] *UNICEF, Irish Aid, Global Nutrition Cluster, Diagnosis of the nutritional status of children and adolescents, pregnant and breastfeeding women in Bolivia (Evaluación del estado nutricional de niñas, niños, adolescentes, mujeres gestantes y mujeres que amamantan en Bolivia) (noviembre-diciembre de 2022).*

[167] *PMA, Proyecto "Asistencia inmediata de un fondo de ayuda de emergencia para los hogares venezolanos más vulnerables", Línea de salida. La información pertenece a ocho regiones, incluida el área metropolitana de Lima y Callao, y también Tacna y Tumbes.*

[168] *Según la JNA en Brasil, del 59% de las mujeres gestantes y lactantes que requirieron servicios nutricionales, el 36% no pudo acceder a apoyo nutricional.*

de micronutrientes, educación sobre las prácticas de alimentación de bebés y niñas y niños pequeños (IYCF, por sus siglas en inglés), asesoramiento en nutrición materna, y monitoreo y promoción del crecimiento (GMP, por sus siglas en inglés). Esto es particularmente pertinente para las comunidades indígenas de Brasil. Al mismo tiempo, en cuanto a las niñas y niños refugiados

y migrantes en Perú, se identificó que es necesario ampliar el acceso al programa Cuna Más. Por su parte, en el Caribe, Ecuador y Guyana, es fundamental conocer mejor las necesidades y los desafíos nutricionales específicos de las personas refugiadas y migrantes y de las comunidades indígenas para poder dar una respuesta eficaz.



PROTECCIÓN

PERSONAS CON NECESIDADES (PIN)

ACTUALMENTE EN DESTINO

63,8% 4,16 M

63,5%
PERSONAS
VENEZOLANAS
EN TRÁNSITO

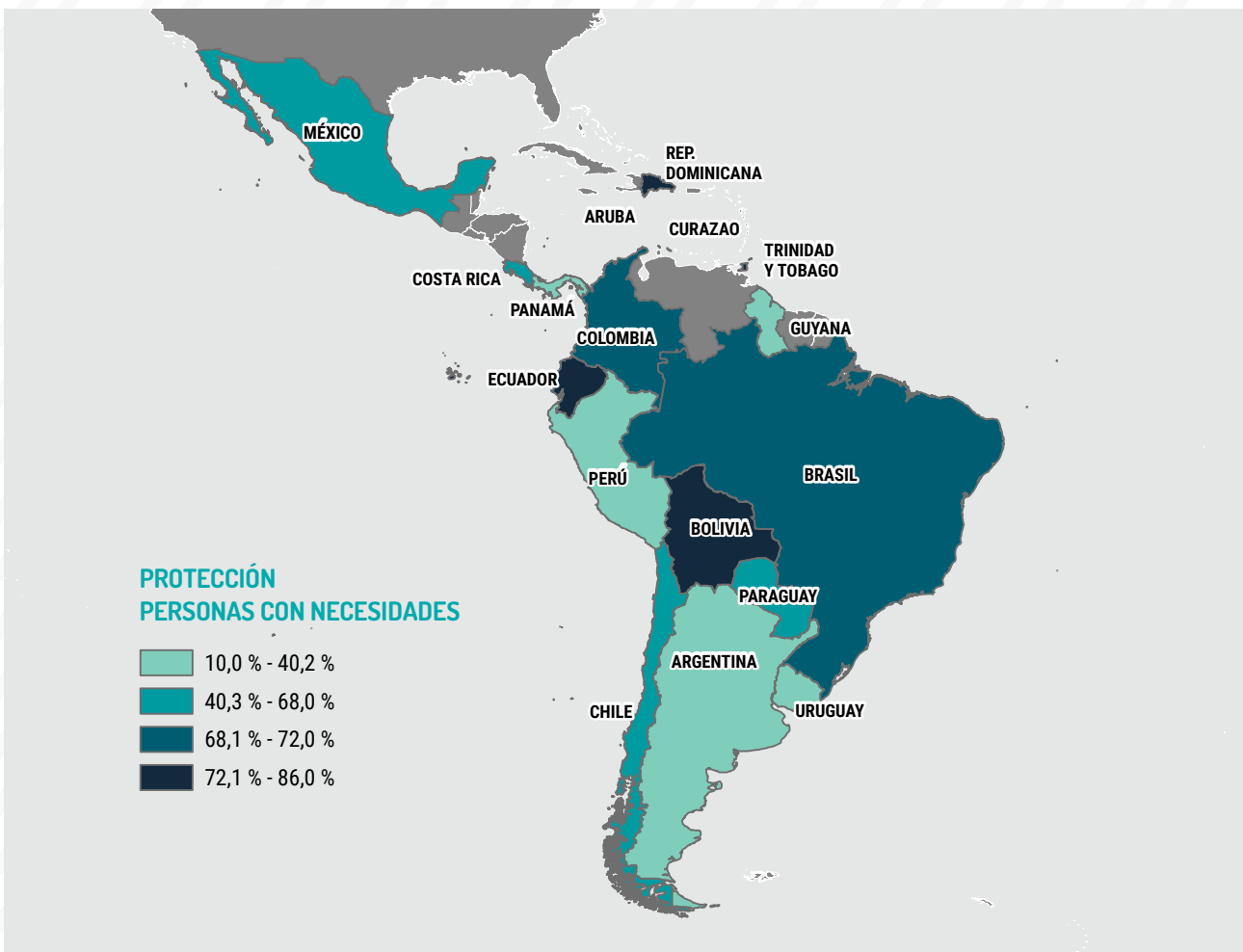
62,8%
OTROS
EN TRÁNSITO

39,1%
PENDULARES**

48,9%
PERSONAS
COLOMBIANAS
RETORNADAS**

28,7%
COMUNIDADES
DE ACOGIDA
AFECTADAS

© Gema Cortes / OIM



POBLACIÓN CON NECESIDADES POR EDAD Y GÉNERO

HOMBRES MUJERES NIÑOS NIÑAS



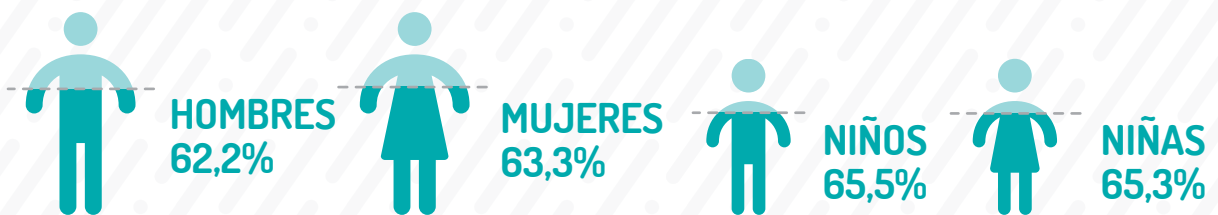
Todos los porcentajes y valores absolutos utilizados en mapas, gráficos y otras infografías se basan, a menos que se indique lo contrario, en el número de personas refugiadas y migrantes venezolanas en destino, según la actualización de la población de agosto de 2023.

* "Otros en tránsito" incluye personas refugiadas y migrantes de otras nacionalidades en tránsito en Bolivia, Colombia, Costa Rica, Ecuador, Panamá y Perú.

** Las personas venezolanas en movimientos pendulares y las personas colombianas retornadas sólo se aplican a Colombia.

PAÍS	PERSONAS CON NECESIDADES (PIN)		EN TRÁNSITO		COMUNIDADES DE ACOGIDA AFECTADAS
	ACTUALMENTE EN DESTINO		PERSONAS VENEZOLANAS	OTROS*	
BRASIL	72,0%	343,8 K	72,0%	N/A	38,0%
CHILE	55,8%	248,1 K	N/A	N/A	17,3%
COLOMBIA	70,7%	2,05 M	72,7%	69,4%	55,7%
ECUADOR	76,6%	364,0 K	75,3%	75,3%	49,8%
PERÚ	54,9%	846,6 K	29,0%	29,0%	9,6%
CARIBE	73,2%	156,1 K	N/A	N/A	70,8%
ARUBA	70,0%	12,0 K	N/A	N/A	70,0%
CURAZAO	70,2%	9,8 K	N/A	N/A	70,2%
REPÚBLICA DOMINICANA	76,0%	94,4 K	N/A	N/A	76,0%
GUYANA	40,2%	8,7 K	N/A	N/A	40,2%
TRINIDAD Y TOBAGO	86,0%	31,1 K	N/A	N/A	86,0%
CENTROAMÉRICA Y MÉXICO	54,5%	109,4 K	63,1%	58,7%	66,2%
COSTA RICA	51,0%	15,0 K	49,0%	49,0%	51,0%
MÉXICO	68,0%	76,9 K	68,0%	N/A	68,0%
PANAMÁ	30,0%	17,4 K	71,0%	71,0%	30,0%
CONO SUR	17,4%	47,8 K	75,0%	75,0%	N/A
ARGENTINA	14,0%	30,9 K	N/A	N/A	N/A
BOLIVIA	75,0%	11,9 K	75,0%	75,0%	N/A
PARAGUAY	33,0%	1,8 K	N/A	N/A	N/A
URUGUAY	10,0%	3,3 K	N/A	N/A	N/A

PREVALENCIA DE NECESIDADES POR EDAD Y GÉNERO



Todos los porcentajes y valores absolutos utilizados en mapas, gráficos y otras infografías se basan, a menos que se indique lo contrario, en el número de personas refugiadas y migrantes venezolanas en destino, según la actualización de la población de agosto de 2023.

* "Otros en tránsito" incluye personas refugiadas y migrantes de otras nacionalidades en tránsito en Bolivia, Colombia, Costa Rica, Ecuador, Panamá y Perú.

PROTECCIÓN

En la búsqueda de soluciones de protección e integración, las personas refugiadas y migrantes de Venezuela siguen siendo parte de movimientos complejos, con frecuencia, de manera irregular y precaria. Esto las expone a varios riesgos de protección, como la violencia, las violaciones graves a los derechos humanos, la explotación y la trata de personas. A pesar de los cambios para implementar procesos de ingreso y políticas de gestión de fronteras más restrictivos, cada vez más los movimientos sucesivos irregulares de las personas venezolanas y otras personas refugiadas y migrantes en tránsito se dirigen al norte a través del Darién en Centroamérica y México con la intención de llegar a Estados Unidos, mientras continúan los movimientos multidireccionales en América del Sur.¹⁷⁰

En toda la región, las personas refugiadas y migrantes se enfrentan a importantes obstáculos para acceder al territorio de manera segura, debido a la falta generalizada de sistemas de ingreso que contemplen la protección, disposiciones de acogida adecuadas, información, orientación legal y mecanismos de referencia e identificación efectivos. La mayoría de las personas refugiadas y migrantes no puede cumplir los requisitos estatales para un ingreso regular¹⁷¹ y, por lo tanto, no tienen otra alternativa que recurrir a rutas irregulares, que, en su mayoría, están controladas por traficantes y tratantes, y en las que deben soportar condiciones peligrosas. En algunos países, las personas refugiadas y migrantes enfrentan controles militarizados en las zonas de frontera, se les niega el

ingreso, las detienen,¹⁷² o las expulsan de los territorios. Esto, muchas veces, se da en un contexto de violación del Principio de no devolución,¹⁷³ de conformidad con el derecho internacional en materia de Derechos Humanos y Derecho de las Personas Refugiadas.

Además, un número considerable de personas venezolanas sigue necesitando regularizar su condición y una mayor protección en sus países de acogida, a pesar de los importantes esfuerzos que se llevan a cabo actualmente para promover su acceso al asilo, la protección temporal, la regularización y otros acuerdos de estancia regular. De acuerdo con la información disponible de 11 de los 17 países de la respuesta R4V, se estima que más del 36% de las personas refugiadas y migrantes venezolanas en la región permanecen en situación irregular -y llegan a superar el 50% en Chile y el 70% en Ecuador (personas sin una visa válida) y en partes del Caribe)- a su vez, más de un millón de personas venezolanas siguen esperando una resolución sobre sus solicitudes de asilo pendientes.¹⁷⁴ En los países que detienen y deportan a quienes se encuentran en situación irregular, entre ellos varios países del Caribe, la falta de procedimientos de asilo o los cambios propuestos que hacen que la protección internacional se vuelva inaccesible e indisponible ponen a las personas venezolanas en peligro de devolución o de detención arbitraria prolongada.¹⁷⁵ Mientras tanto, en todos los países de la región, las personas venezolanas tienen necesidades insatisfechas para acceder a métodos para regularizar su condición, ya sea a través de procedimientos de regularización o de asilo.¹⁷⁶

[169] Además, en Chile, el 34% de todos los núcleos familiares con niños y niñas menores de cinco años o mujeres gestantes y lactantes no habían recibido ningún tipo de intervención nutricional. R4V Chile, JNA, 2023.

[170] Reporte R4V sobre Movimientos: Primer Trimestre 2023 (mayo de 2023), <https://www.r4v.info/es/movements-report-q1-2023-esp>; Segundo Trimestre 2023 (agosto de 2023), <https://www.r4v.info/es/movements-report-q2-2023-esp>.

[171] Para consultar las actualizaciones de los cambios en los requisitos y las políticas de ingreso gubernamentales de 2023 para las personas venezolanas, ver *ibid.* Para consultar un resumen de los requisitos de visado por país, consultar el Banco Interamericano de Desarrollo (BID), DATA MIG (INFORMACIÓN SOBRE MIGRACIONES), <https://datamig.iadb.org/es/rpm>.

[172] Consultar, por ejemplo, el capítulo sobre protección para el Caribe. Consultar también Annual Results Report for 2022 (Informe anual de resultados de ACNUR para 2022), disponible en inglés en: <https://reporting.unhcr.org/files/2023-06/AME%20-%20Mexico.pdf>

[173] Consultar el capítulo del Sector de Protección del RMNA de la subregión del Caribe del presente documento.

[174] Se dispone de datos sobre las personas refugiadas y migrantes en situación irregular o sin una visa válida de Colombia (32%), Brasil (2%), Ecuador (76%), Perú (42%), Chile (59%), Aruba (59%), Curazao (71%), República Dominicana (63%), Trinidad y Tobago (11%), Panamá (33%) y Bolivia (38%). Fecha de cierre: finales de julio de 2023. Al 31 de diciembre de 2022, había 1.137.162 solicitudes de asilo pendientes en la región presentadas por personas venezolanas, pero solo 234.376 personas han sido reconocidas como refugiadas. <https://www.r4v.info/es/solicitudes-refugiados>.

[175] Consultar el capítulo sobre protección del RMNA en el Caribe del presente documento para ver una discusión de las dificultades para acceder a los procedimientos de asilo (o la falta de ellos) y los riesgos de detención y deportación. Mientras tanto, los cambios en los procedimientos de asilo en Costa Rica, Chile, Uruguay, República Dominicana y Colombia repercuten en el acceso al estatus legal y a la protección. En Centroamérica y México, las personas venezolanas afirman que el acceso al estatus legal es una de sus necesidades más acuciantes. Consultar el capítulo sobre protección del RMNA en Centroamérica y México del presente documento; ACNUR, Encuesta de alta frecuencia, Costa Rica (mayo-junio de 2023).

[176] Informe del Consejo Noruego para Refugiados (NRC, por sus siglas en inglés): La búsqueda de protección: Una instantánea de los marcos jurídicos de protección en América Latina, 2023. <https://nrc.org.co/la-busqueda-de-proteccion-una-instantanea-de-los-marcos-juridicos-de-proteccion-en-america-latina/>

En ausencia de una condición regular, las personas refugiadas y migrantes se enfrentan a grandes obstáculos para ejercer efectivamente sus derechos y acceder a servicios de protección, como la justicia,¹⁷⁷ el apoyo psicológico, la reunificación familiar y el apoyo a las personas sobrevivientes de la violencia de género,¹⁷⁸ así como a otros servicios esenciales, como la atención médica, la educación, una vivienda adecuada, los medios de vida y WASH. Las personas refugiadas y migrantes de varios países también expresan su temor a experimentar manifestaciones de xenofobia (o afirman haberlas experimentado), que suponen nuevos obstáculos para acceder a los servicios.

Encuanto a la necesidad de prevenir, mitigar y responder a los riesgos de protección, las personas venezolanas en varios países¹⁷⁹ expresan su temor a la violencia en sus comunidades, lo que a menudo provoca mayores desplazamientos o importantes riesgos de protección.¹⁸⁰ Por ejemplo, donde hay conflictos internos o grupos criminales dedicados a economías ilícitas,¹⁸¹ las personas refugiadas y migrantes se

encuentran bajo amenaza de reclutamiento forzoso, violencia física¹⁸² y explotación sexual.¹⁸³ En este contexto, las personas indígenas suelen ser las más afectadas, dadas las barreras culturales y lingüísticas, así como las necesidades interseccionales específicas. Además, las personas venezolanas siguen expuestas a un mayor riesgo de sufrir diversas formas de violencia y violaciones a sus derechos humanos, como la trata de personas, el tráfico, la violencia basada en género, la explotación y el abuso de niñas y niños, la explotación laboral, los incidentes de xenofobia, la discriminación¹⁸⁴ y los efectos del cambio climático y los desastres naturales. Por último, entre los grupos identificados con necesidades especiales de protección se encuentran las niñas y niños (especialmente los no acompañados o separados), las personas de la comunidad LGBTIQ+, las personas mayores, las que viven con VIH/SIDA, las sobrevivientes de la violencia basada en género, aquellas que practican sexo transaccional, las mujeres gestantes, las madres solteras que viajan con niñas y niños, las personas con discapacidades y las personas indígenas.¹⁸⁵

[177] Por ejemplo, en el Cono Sur se ha dado prioridad a la necesidad de asistencia jurídica para garantizar el acceso a la justicia. Además, en los países del Caribe, las barreras lingüísticas dificultan el acceso de las personas refugiadas y migrantes a los servicios. Las personas más vulnerables enfrentan dificultades especialmente grandes al respecto.

[178] Consultar el capítulo sobre VBG regional y Plan Internacional, Estudio sobre violencia basada en género en Perú y Ecuador, 2022. https://plan-international.org/uploads/sites/56/2022/05/Estudio_VBG_Peru_-_Ecuador-1.pdf

[179] Consultar, por ejemplo, los capítulos del Sector de Protección de Brasil, Colombia, Ecuador y Perú en el presente documento.

[180] Existe presión sobre las estructuras de atención de primera línea, debido al aumento de personas en tránsito y con mayores riesgos de protección, lo que genera deficiencias en la atención inmediata y vital.

[181] Sector de Protección de R4V, Riesgos e impactos de la doble afectación y el crimen organizado sobre las personas refugiadas y migrantes de Venezuela (febrero de 2023), <https://www.r4v.info/es/riesgos-doble-afectacion>

[182] Consultar los capítulos sobre protección de Colombia, Perú, Ecuador y Brasil.

[183] Consultar el capítulo regional sobre VBG y el capítulo sobre protección de Panamá, México y Colombia.

[184] Consultar, por ejemplo, el capítulo sobre protección nacional de Brasil. Consultar también el análisis mensual de monitoreo fronterizo en Tacna, Perú, que cita un aumento de los incidentes de inseguridad, incluidos robos e intimidación, en el que un 65% de las personas encuestadas afirman haber sufrido algún riesgo de protección o seguridad durante su tránsito por la frontera. HIAS y ACNUR (junio de 2023), https://www.r4v.info/es/document/ACNUR_HIAS_Analisis_Proteccionyriesgos_Tacna_jun23

[185] Las personas indígenas de Venezuela siguen siendo priorizadas en cuanto al apoyo para su protección, dado que tienen necesidades especiales identificadas en términos de inseguridad alimentaria, graves violaciones a sus derechos humanos y una persistente necesidad de regularizar su estatus legal en los países de acogida. Consultar los capítulos del RMNA por país y las actividades de consulta con personas indígenas venezolanas en Colombia, Brasil, Guyana y Trinidad y Tobago, realizadas en 2021 y 2022 por el Sector de Protección Regional.



PROTECCIÓN DE LA NIÑEZ

PERSONAS CON NECESIDADES (PIN)

ACTUALMENTE EN DESTINO

23,4% 1,53 M

16,3%
PERSONAS
VENEZOLANAS
EN TRÁNSITO

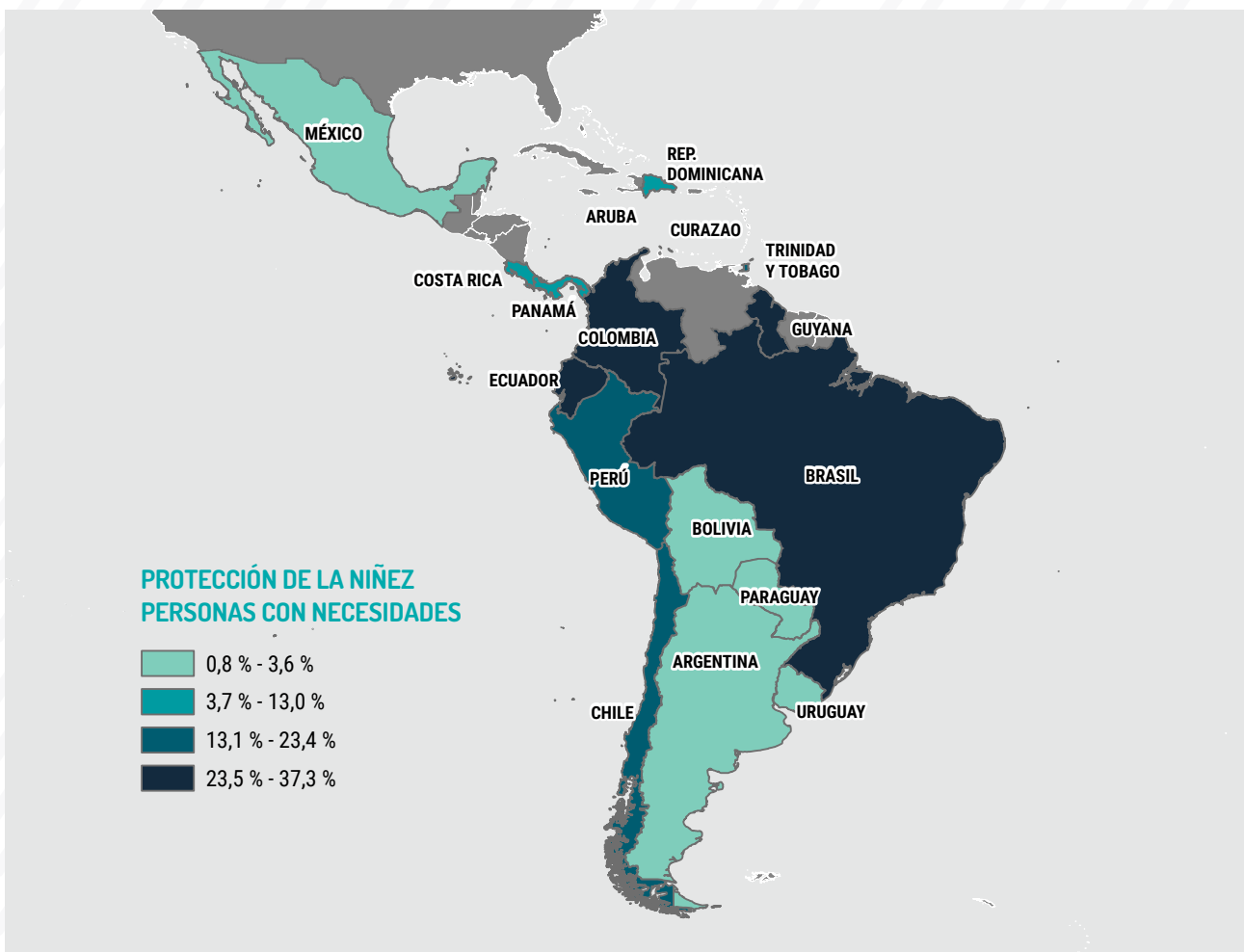
14,5%
OTROS
EN TRÁNSITO

14,3%
PENDULARES**

25,0%
PERSONAS
COLOMBIANAS
RETORNADAS**

13,6%
COMUNIDADES
DE ACOGIDA
AFECTADAS

© Gema Cortes / OIM



POBLACIÓN CON NECESIDADES POR EDAD Y GÉNERO

HOMBRES
 MUJERES
 NIÑOS
 NIÑAS

6,3%

6,7%

45,1%

42,0%

Todos los porcentajes y valores absolutos utilizados en mapas, gráficos y otras infografías se basan, a menos que se indique lo contrario, en el número de personas refugiadas y migrantes venezolanas en destino, según la actualización de la población de agosto de 2023.

* "Otros en tránsito" incluye personas refugiadas y migrantes de otras nacionalidades en tránsito en Bolivia, Colombia, Costa Rica, Ecuador, Panamá y Perú.

** Las personas venezolanas en movimientos pendulares y las personas colombianas retornadas sólo se aplican a Colombia.

PAÍS	PERSONAS CON NECESIDADES (PIN)				
	ACTUALMENTE EN DESTINO		EN TRÁNSITO PERSONAS VENEZOLANAS	OTROS*	COMUNIDADES DE ACOGIDA AFECTADAS
BRASIL	24,4%	116,5 K	24,4%	N/A	16,9%
CHILE	23,4%	104,0 K	N/A	N/A	6,5%
COLOMBIA	27,8%	804,1 K	20,7%	18,1%	23,6%
ECUADOR	37,3%	177,2 K	35,5%	35,5%	25,1%
PERÚ	18,0%	277,6 K	11,0%	11,0%	7,8%
CARIBE	15,4%	32,7 K	N/A	N/A	17,3%
ARUBA	22,0%	3,8 K	N/A	N/A	22,0%
CURAZAO	13,0%	1,8 K	N/A	N/A	13,0%
REPÚBLICA DOMINICANA	10,0%	12,4 K	N/A	N/A	10,0%
GUYANA	30,0%	6,5 K	N/A	N/A	30,0%
TRINIDAD Y TOBAGO	22,7%	8,2 K	N/A	N/A	22,7%
CENTROAMÉRICA Y MÉXICO	4,5%	9,0 K	9,7%	11,5%	0,4%
COSTA RICA	4,2%	1,2 K	4,0%	4,0%	6,2%
MÉXICO	2,7%	3,1 K	4,3%	N/A	N/A
PANAMÁ	8,0%	4,7 K	21,0%	21,0%	8,0%
CONO SUR	1,5%	4,2 K	3,6%	3,6%	12,6%
ARGENTINA	1,4%	3,2 K	N/A	N/A	14,8%
BOLIVIA	3,6%	578	3,6%	3,6%	8,4%
PARAGUAY	3,0%	162	N/A	N/A	12,9%
URUGUAY	0,8%	262	N/A	N/A	4,1%

PREVALENCIA DE NECESIDADES POR EDAD Y GÉNERO



HOMBRES
4,4%



MUJERES
4,3%



NIÑOS
63,0%



NIÑAS
63,0%

Todos los porcentajes y valores absolutos utilizados en mapas, gráficos y otras infografías se basan, a menos que se indique lo contrario, en el número de personas refugiadas y migrantes venezolanas en destino, según la actualización de la población de agosto de 2023.

* "Otros en tránsito" incluye personas refugiadas y migrantes de otras nacionalidades en tránsito en Bolivia, Colombia, Costa Rica, Ecuador, Panamá y Perú.

PROTECCIÓN DE LA NIÑEZ

Los niños, niñas y adolescentes refugiados y migrantes sufren discriminación y violencia en toda la región, lo que acelera la demanda de servicios de protección de la niñez. A pesar de los mecanismos de regularización y documentación existentes, con frecuencia no existen procedimientos adecuados para las infancias, especialmente para registrar a las niñas y niños nacidos de progenitores venezolanos, con algunas excepciones¹⁸⁶. Muchos carecen de certificados de nacimiento, mientras que el acceso a los servicios consulares venezolanos se ve obstaculizado por desafíos prácticos, lo que aumenta el riesgo de apatridia.

Las niñas y niños refugiados y migrantes en tránsito son extremadamente vulnerables a la violencia psicológica, física y sexual. Esto es particularmente evidente entre las niñas y los niños que cruzan el Darién entre Colombia y Panamá, de los que más de 40.000 ya han emprendido este peligroso viaje en el primer semestre de 2023.¹⁸⁷ Durante el viaje, se ven expuestos a duras condiciones climáticas y geográficas, así como a graves riesgos de protección, entre los que se incluyen la trata de personas, la violencia basada en género y la explotación.

Se han detectado riesgos similares cuando las niñas y niños refugiados y migrantes participan en cruces fronterizos en otros lugares de la región, que en su mayoría son irregulares. Por ejemplo, en Bolivia, al menos el 32% de las personas refugiadas y migrantes en tránsito encuestadas declararon viajar con uno o más niños y niñas. Estas niñas y niños están expuestos a riesgos de violencia y explotación, incluida la violencia sexual y el trabajo infantil.¹⁸⁸ Las niñas y niños que viajan por rutas irregulares suelen carecer de acceso a procedimientos de regularización y asilo, sistemas de

protección de la niñez adecuados y espacios seguros.

Las niñas y niños con vocación de permanencia también se enfrentan a amenazas de violencia, abuso y explotación. Por ejemplo, en Ecuador, las familias refugiadas y migrantes expresaron su preocupación por la seguridad de sus hijos e hijas durante los trayectos de ida y vuelta de la escuela. Un considerable 64% informó que las niñas y niños de sus núcleos familiares se enfrentan a posibles peligros, como robos, secuestros, drogas, reclutamiento en grupos de crimen organizado o pandillas, y violencia física, psicológica o sexual en los trayectos de ida y vuelta de la escuela.¹⁸⁹ Mientras tanto, según el informe anual del Secretario General de la ONU, en 2022, se produjeron en Colombia 290 violaciones relacionadas con el conflicto armado contra 209 niñas y niños, entre ellos 12 de origen venezolano y 4 de origen ecuatoriano.¹⁹⁰ Según los análisis regionales, el reclutamiento de niñas y niños refugiados y migrantes por parte de grupos criminales se observa en las distintas etapas de tránsito, así como en el lugar de destino.¹⁹¹

Además, las niñas refugiadas y migrantes son especialmente vulnerables a desafíos que ponen en peligro su derecho a vivir libres de violencia, explotación y prácticas perjudiciales, además de limitar su acceso a los servicios básicos y a la seguridad económica.¹⁹²

El trabajo infantil es también un grave problema que afecta a las niñas y niños refugiados y migrantes. Por ejemplo, en Perú, los socios de R4V identificaron a niñas y niños que habían abandonado la escuela para dedicarse a trabajos que superaban las 12 horas diarias con salarios reducidos.¹⁹³ En Roraima, Brasil, se rescató a 50 niñas y niños venezolanos de situaciones de trabajo infantil en 2022 (el 70% de todas las niñas y niños rescatados del trabajo infantil ese año eran provenientes de Venezuela).¹⁹⁴

[186] Consultar, por ejemplo, la reciente ampliación de la iniciativa "Primero la Niñez" en Colombia: https://www.cancilleria.gov.co/newsroom/news/medida-primero-ninez-continuará-su-vigencia-aplicabilidad-después-21-agosto-2023?utm_source=stack&utm_medium=email

[187] Gobierno de Panamá, Servicio Nacional de Migraciones, Irregulares en tránsito por el Darién, <https://www.datosabiertos.gob.pa/dataset/migracion-irregulares-en-transito-por-darien-por-genero-2023>

[188] OIM, DTM Monitoreo de flujo de la población venezolana en Bolivia, segunda ronda 2023.

[189] R4V Ecuador, Evaluación Conjunta de Necesidades (JNA), 2023 (próxima publicación).

[190] Secretario General de las Naciones Unidas, Los niños y los conflictos armados, Informe de seguimiento a la Resolución 1612 sobre los niños y los conflictos armados, 2022 (consultado el 14 de julio de 2023), <https://reliefweb.int/report/world/los-ninos-y-los-conflictos-armados-informe-del-secretario-general-a76871-s2022493>.

[191] Doble afectación en niñas, niños y adolescentes refugiados y migrantes no acompañados y/o separados de Venezuela (febrero de 2023), <https://www.r4v.info/es/riesgos-doble-afectacion-ninez>

[192] UNICEF, ¿Por qué las adolescentes? ¿Por qué ahora? Una fotografía estadística de la situación de las adolescentes en América Latina y el Caribe, 2023 <https://www.unicef.org/lac/media/425>

[193] R4V Perú (GTRM), JNA - Grupo focal de discusión en Lima (21 de junio de 2023).

[194] Painel de Informações e Estatísticas da Inspeção do Trabalho no Brasil (Panel de información y estadísticas de la inspección de trabajo en Brasil), disponible en portugués en: <https://sit.trabalho.gov.br/radar/>

Hay una gran cantidad de niños, niñas y adolescentes (NNA) no acompañados o separados en países como Bolivia, Brasil, Chile, Colombia, Ecuador, Panamá y Perú que, a menudo, carecen de documentación esencial y de una condición regular, y necesitan servicios de protección y apoyo especializados. Durante el primer trimestre de 2023, se identificaron 1.108 casos de NNA no acompañados o separados en Roraima, Brasil, lo que supone un aumento del 55% en comparación con el primer trimestre de 2022.¹⁹⁵ En Chile, más del 12% de NNA de entre 13 y 17 años se vieron separados de sus familias o no están acompañados por ellas.¹⁹⁶ En Ecuador, el 18% de los núcleos familiares de personas refugiadas y migrantes tienen al menos una niña o niño que no está acompañado por su padre, madre o tutor legal (en comparación con 2022, esto implica un aumento de 16 puntos porcentuales).¹⁹⁷

Las niñas y niños, tanto en tránsito como con vocación de permanencia, suelen necesitar apoyo psicosocial adaptado para atender sus necesidades de salud mental, que pueden derivarse de sucesos traumáticos (robos, secuestros, etc.), separación familiar o pérdida de un miembro de su grupo de viajantes, lo que puede

repercutir en su sentido de pertenencia y el desarrollo de sus habilidades sociales. Además, las niñas y los niños que han sufrido agresiones sexuales necesitan servicios de salud y de SMAPS para abordar las consecuencias tanto físicas como emocionales de estas experiencias.

Por último, la falta de documentación civil y de posibilidades de acceso a la regularización es una persistente necesidad insatisfecha de los NNA refugiados y migrantes. Por ejemplo, en Chile, el 8% de las niñas y niños carecía de documentación civil,¹⁹⁸ incluidos certificados de nacimiento, o sus documentos habían caducado. En Perú, se calcula que más del 35% de la población venezolana se encuentra en situación irregular, a pesar de los esfuerzos continuos por regularizar su situación.¹⁹⁹ Por último, las niñas y niños venezolanos en países como Trinidad y Tobago y la República Dominicana²⁰⁰ enfrentan desafíos para obtener la documentación necesaria para acceder a la educación²⁰¹ y aquellos que no van a la escuela corren mayores riesgos de sufrir violencia y ser sometidos a trabajo infantil.



© R4V - Valmik Mota

[195] Estimación de UNICEF, calculada según el monitoreo fronterizo y los informes de los socios (mayo de 2023).

[196] R4V Chile, Evaluación Conjunta de Necesidades (JNA), 2023 (próxima publicación).

[197] R4V Ecuador (GTRM), Evaluación Conjunta de Necesidades (JNA), 2023 (próxima publicación).

[198] R4V Chile, JNA, 2023 (próxima publicación).

[199] INEI, Encuesta ENPOVE 2022 (enero de 2023), https://www.r4v.info/es/document/INEI_ENPOVE_2022

[200] Información recopilada en el taller de Evaluación Conjunta de Necesidades de diversas organizaciones que trabajan en el ámbito de la protección de la niñez y la salud. R4V Caribe, República Dominicana (2023).

[201] OIM, DTM. Trinidad y Tobago, ronda 5, (noviembre-diciembre de 2022) (marzo 2023), disponible en inglés en: <https://dtm.iom.int/reports/trinidad-and-tobago-monitoring-venezuelan-citizens-presence-round-5-november-december-2022?close=true>



VIOLENCIA BASADA EN GÉNERO (VBG)

PERSONAS CON NECESIDADES (PIN)

ACTUALMENTE EN DESTINO

34,8% **2,27 M**

34,8%
PERSONAS VENEZOLANAS EN TRÁNSITO

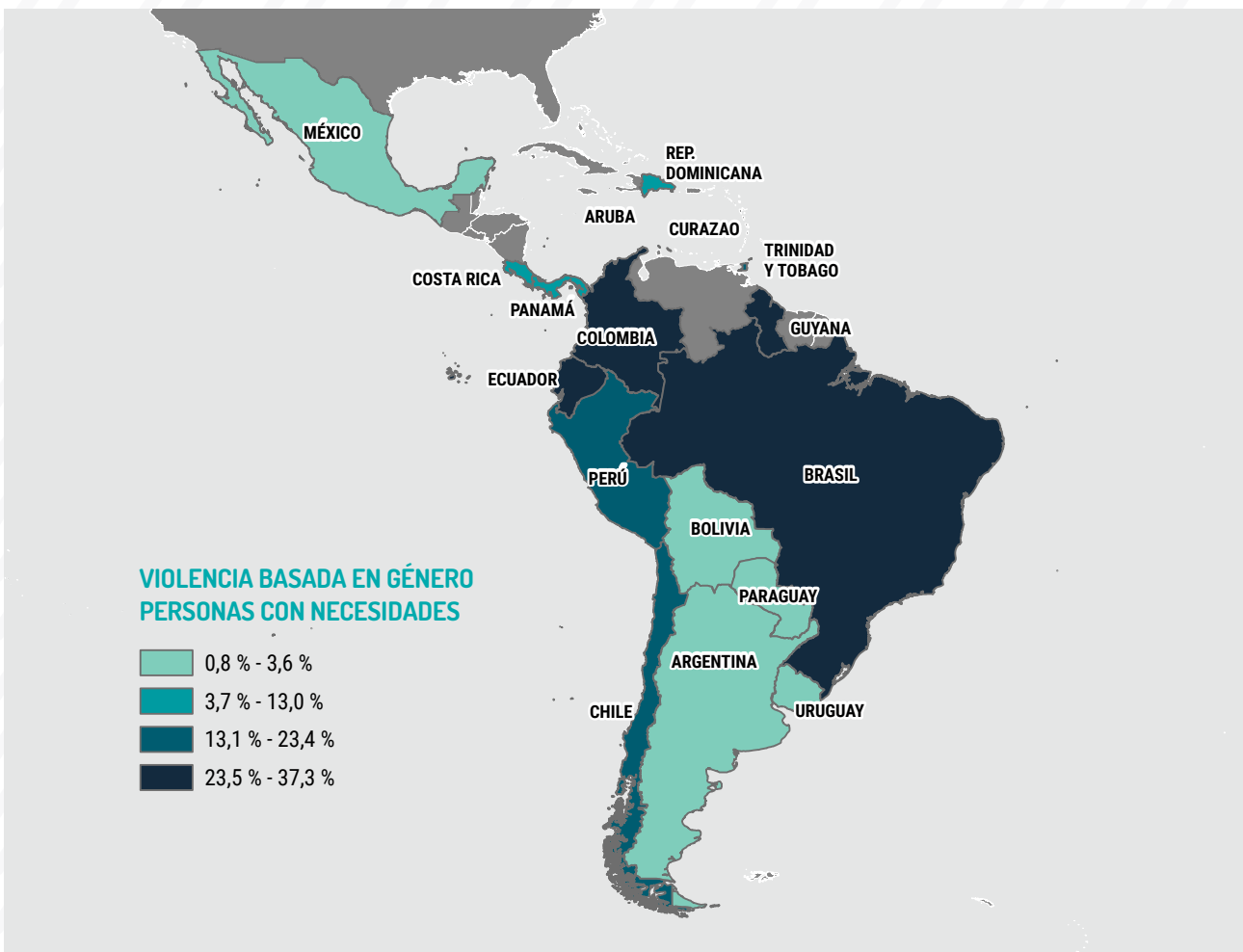
43,9%
OTROS EN TRÁNSITO

28,7%
PENDULARES**

32,0%
PERSONAS COLOMBIANAS RETORNADAS**

19,2%
COMUNIDADES DE ACOGIDA AFECTADAS

© Catalina Betancur / ACNUR



POBLACIÓN CON NECESIDADES POR EDAD Y GÉNERO

HOMBRES MUJERES NIÑOS NIÑAS



Todos los porcentajes y valores absolutos utilizados en mapas, gráficos y otras infografías se basan, a menos que se indique lo contrario, en el número de personas refugiadas y migrantes venezolanas en destino, según la actualización de la población de agosto de 2023.

* "Otros en tránsito" incluye personas refugiadas y migrantes de otras nacionalidades en tránsito en Bolivia, Colombia, Costa Rica, Ecuador, Panamá y Perú.

** Las personas venezolanas en movimientos pendulares y las personas colombianas retornadas sólo se aplican a Colombia

PAÍS	PERSONAS CON NECESIDADES (PIN)				
	ACTUALMENTE EN DESTINO		EN TRÁNSITO PERSONAS VENEZOLANAS	OTROS*	COMUNIDADES DE ACOGIDA AFECTADAS
BRASIL	17,1%	81,7 K	17,1%	N/A	17,1%
CHILE	10,8%	47,9 K	N/A	N/A	10,1%
COLOMBIA	49,3%	1,43 M	54,0%	47,2%	42,4%
ECUADOR	23,7%	112,4 K	19,1%	19,1%	24,8%
PERÚ	31,4%	484,2 K	29,0%	29,0%	7,7%
CARIBE	24,8%	52,9 K	N/A	N/A	27,2%
ARUBA	32,0%	5,5 K	N/A	N/A	32,0%
CURAZAO	32,0%	4,5 K	N/A	N/A	32,0%
REPÚBLICA DOMINICANA	18,0%	22,4 K	N/A	N/A	18,0%
GUYANA	39,8%	8,6 K	N/A	N/A	39,8%
TRINIDAD Y TOBAGO	33,0%	12,0 K	N/A	N/A	33,0%
CENTROAMÉRICA Y MÉXICO	20,4%	40,9 K	34,2%	46,0%	8,1%
COSTA RICA	12,0%	3,5 K	46,0%	46,0%	12,0%
MÉXICO	15,0%	17,0 K	13,4%	N/A	7,0%
PANAMÁ	35,0%	20,4 K	46,0%	46,0%	35,0%
CONO SUR	7,1%	19,4 K	22,0%	22,0%	7,7%
ARGENTINA	5,2%	11,4 K	N/A	N/A	5,3%
BOLIVIA	22,0%	3,5 K	22,0%	22,0%	20,9%
PARAGUAY	18,9%	1,0 K	N/A	N/A	20,2%
URUGUAY	10,8%	3,5 K	N/A	N/A	10,9%

PREVALENCIA DE NECESIDADES POR EDAD Y GÉNERO



Todos los porcentajes y valores absolutos utilizados en mapas, gráficos y otras infografías se basan, a menos que se indique lo contrario, en el número de personas refugiadas y migrantes venezolanas en destino, según la actualización de la población de agosto de 2023.

* "Otros en tránsito" incluye personas refugiadas y migrantes de otras nacionalidades en tránsito en Bolivia, Colombia, Costa Rica, Ecuador, Panamá y Perú.

VIOLENCIA BASADA EN GÉNERO

Las personas refugiadas y migrantes de Venezuela sufren violencia basada en género (VBG), tanto en tránsito como con vocación de permanencia, a manos de diversos agresores.²⁰² El uso de rutas irregulares y peligrosas, sumado a la inestabilidad económica, los disturbios políticos y sociales, la creciente xenofobia y una mayor inseguridad debida al crimen organizado en toda la región aumentan las amenazas y reducen las oportunidades económicas y el apoyo social. Debido a estos factores, las personas refugiadas y migrantes son más vulnerables a sufrir VBG, incluida la violencia de la pareja íntima (IPV, por sus siglas en inglés), la violencia sexual en espacios públicos y privados y la explotación sexual. De acuerdo con los hallazgos de los socios de R4V, de las 625 mujeres venezolanas encuestadas en Brasil, Colombia, Costa Rica, Ecuador, México y Perú, el 60% se sentían muy inseguras durante el tránsito y el 39% se sentían inseguras en sus lugares de destino.²⁰³

La violencia sexual y física, incluida la IPV, es un motivo considerable de preocupación para mujeres, niñas, personas pertenecientes a la comunidad LGBTIQ+ y personas refugiadas y migrantes en tránsito y con vocación de permanencia. Los crecientes movimientos de población hacia Centroamérica y Norteamérica, así como otros movimientos sucesivos, movimientos pendulares y retornos hacia Venezuela, se producen a menudo a través de zonas controladas por grupos armados. Estos grupos someten a las personas refugiadas y migrantes a una amplia gama de delitos,

como el robo, la extorsión y el secuestro, así como los relacionados con la VBG, como la violencia sexual y la trata de personas. Entre enero y junio de 2023, 206 personas que experimentaron violencia sexual en el Darién recibieron asistencia de organizaciones humanitarias que trabajan en Panamá.²⁰⁴ Este tipo de violencia es prevalente en cruces fronterizos y suele ser cometida por diferentes actores, incluidos oficiales fronterizos, miembros de las fuerzas del orden, conductores, grupos armados y traficantes. Esto afecta de forma desproporcionada a las personas de la comunidad LGBTIQ+ y a las mujeres que viajan solas o con niñas y niños, que pueden verse obligadas a intercambiar sexo por permisos de entrada o por artículos de primera necesidad.²⁰⁵ Las adolescentes son especialmente vulnerables a la violencia sexual, y a menudo recurren a modificar su aspecto y a ocultar su cuerpo para parecer menos femeninas y evitar pasar las noches en albergues para reducir el riesgo de agresiones.²⁰⁶

Las mujeres refugiadas y migrantes con vocación de permanencia indicaron que los lugares públicos (54%) eran el principal lugar que les suponía un riesgo de sufrir VBG, seguido de sus hogares (21%) y el lugar de trabajo (10%).²⁰⁷ Además, la presencia de redes de crimen organizado en Aruba, Bolivia, Brasil, Colombia, Guyana, México y Perú se ha relacionado directamente con femicidios, explotación sexual en las minas, agresiones sexuales y trata con fines de explotación sexual.²⁰⁸

[202] Entre los agresores figuran: parejas, familiares, amigos, arrendadores, conductores, traficantes o “coyotes”, guardias fronterizos/policías, grupos paramilitares y desconocidos. OIM y Queens University, *Monitoring of Gendered Threats for Migrant and Refugee Women from Venezuela, 2023* (Monitoreo de las amenazas por cuestiones de género hacia las mujeres refugiadas y migrantes de Venezuela), disponible en inglés en: <https://respuestavenezolanos.iom.int/en/resources/monitoring-gendered-threats-migrant-and-refugee-women-and-girls-venezuela-location-briefs>

[203] ACNUR e HIAS, *Nuestro derecho a la seguridad, Resumen ejecutivo de resultados para las mujeres venezolanas* (agosto de 2023), <https://www.r4v.info/es/document/nuestro-derecho-la-seguridad-snapshot-mujeres-de-venezuela-0>. Informe completo disponible en: <https://segurasenmovilidad.org/>

[204] Datos proporcionados por Médicos Sin Fronteras (MSF), *Nota concepto situación humanitaria y violencia sexual en el Darién* (agosto de 2023) (próxima publicación).

[205] OIM y Queens University, *Monitoring of Gendered Threats for Migrant and Refugee Women from Venezuela, 2023* (Monitoreo de las amenazas por cuestiones de género hacia las mujeres refugiadas y migrantes de Venezuela), disponible en inglés en: <https://respuestavenezolanos.iom.int/en/resources/monitoring-gendered-threats-migrant-and-refugee-women-and-girls-venezuela-location-briefs>, pág. 22

[206] MUJERES ADOLESCENTES EN CRISIS *La vida en contextos de movilidad en la región de Centroamérica y México. Resumen Ejecutivo*, 2023 pág. 23 <https://plan-internacional.org/america-latina/publicaciones/mujeres-adolescentes-en-crisis/>.

[207] HIAS y ACNUR, *Nuestro derecho a la seguridad, 2022, Resumen Ejecutivo*, pág. 10 <https://segurasenmovilidad.org/2022/12/08/nuestro-derecho-a-la-seguridad-resumen-ejecutivo/>

[208] *Para ver una perspectiva regional del impacto del crimen organizado, consultar: Sector de Protección de R4V, Riesgos e impactos de la doble afectación y el crimen organizado sobre las personas refugiadas y migrantes de Venezuela* (febrero de 2023), <https://www.r4v.info/es/riesgos-doble-afectacion>

Además, la IPV sigue siendo motivo de preocupación, y las mujeres refugiadas y migrantes afirman haberla sufrido, sobre todo en Bolivia,²⁰⁹ Brasil, Perú, Ecuador, Colombia y el Caribe. En particular, en Perú y Ecuador, el 70% de las mujeres refugiadas y migrantes encuestadas indicaron que sus parejas y exparejas eran los principales agresores.²¹⁰ La IPV también tiene consecuencias indirectas principalmente para las adolescentes, que denuncian los efectos psicológicos de presenciar actos de violencia contra sus madres.²¹¹

Otra necesidad prioritaria se refiere a la explotación sexual por falta de ingresos, especialmente entre las mujeres y niñas venezolanas en situación irregular o que asumen responsabilidades de cuidado de niñas y niños. Al verse obligadas a buscar empleo en economías informales, corren el riesgo de sufrir explotación y abusos sexuales por parte de sus empleadores. Muchas mujeres venezolanas denuncian haber sido víctimas de la trata con fines de explotación sexual o haberse visto obligadas a vender o intercambiar sexo luego de responder a anuncios de trabajo aparentemente legítimos en países de la región. En Brasil, Ecuador, el Caribe, Colombia, y Perú, se emitieron informes que

establecen que las personas refugiadas y migrantes están involucradas en el intercambio y la venta de sexo para asegurarse las necesidades básicas de seguridad. Las personas de la comunidad LGBTIQ+, en especial las personas transgénero, se enfrentan a una creciente vulnerabilidad por los desafíos adicionales que tienen para encontrar trabajo.²¹²

Por último, las personas refugiadas y migrantes también enfrentan desafíos respecto a la falta de información y confianza en los servicios para la violencia basada en género. Entre los obstáculos para acceder a los servicios psicosociales, de salud y seguridad en Ecuador, Centroamérica, México, el Cono Sur, Chile y el Caribe se incluyen la falta de información sobre los derechos, el temor a la discriminación por parte del personal policial y hospitalario y el desconocimiento sobre los servicios disponibles. Las encuestas muestran que, de las 625 personas encuestadas, el 57% de las personas sobrevivientes a la violencia basada en género de Venezuela desconocían sus derechos y el 51% pensó que los servicios no alcanzaban a personas venezolanas.²¹³



© UNFPA - Isabel Martel

- [209] Según un estudio sobre mujeres venezolanas en Bolivia y Perú, más del 20% de las mujeres refugiadas y migrantes de Venezuela habían sufrido VBG en La Paz y Santa Cruz de la Sierra. Consultar la Alianza por la Solidaridad-Action Aid, *Situación de mujeres venezolanas migrantes en Perú y Bolivia* (enero de 2022).
- [210] Plan International, *Estudio de violencia de género hacia las mujeres migrantes en Perú y Ecuador. Resumen ejecutivo 2022*, https://plan-international.org/uploads/sites/56/2022/05/Estudio_VBG_Peru_-_Ecuador-1.pdf
- [211] UNICEF, *Cartografías afectivas: Migrar es como volver a nacer, 2022*, síntesis pág. 18 <https://www.unicef.org/lac/media/34836/file/cartografias-afectivas.pdf>
- [212] OIM y Queens University, *Monitoring of Gendered Threats for Migrant and Refugee Women from Venezuela, 2023* (Monitoreo de las amenazas por cuestiones de género hacia las mujeres refugiadas y migrantes de Venezuela), disponible en inglés en: <https://respuestavenezolanos.iom.int/en/resources/monitoring-gendered-threats-migrant-and-refugee-women-and-girls-venezuela-location-briefs>.
- [213] HIAS y ACNUR, *Nuestro derecho a la seguridad, Resumen Ejecutivo*, (agosto de 2023), <https://www.r4v.info/es/document/nuestro-derecho-la-seguridad-snapshot-mujeres-de-venezuela-0>



TRATA Y TRÁFICO DE PERSONAS

PERSONAS CON NECESIDADES (PIN)

ACTUALMENTE EN DESTINO

12,6% 820,8 K

29,8%
PERSONAS VENEZOLANAS EN TRÁNSITO

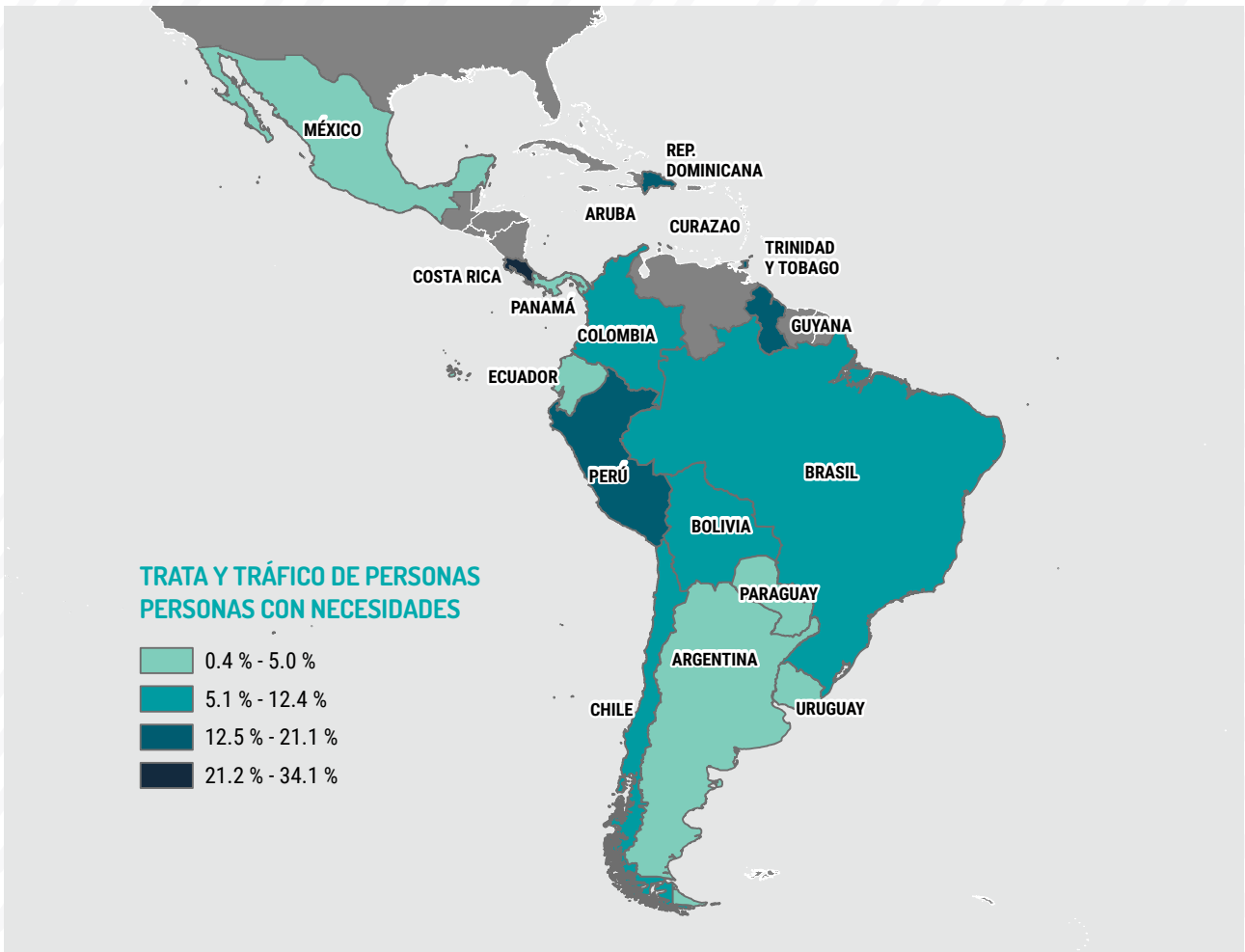
43,5%
OTROS EN TRÁNSITO

19,4%
PENDULARES**

10,0%
PERSONAS COLOMBIANAS RETORNADAS**

12,1%
COMUNIDADES DE ACOGIDA AFECTADAS

© Milena Ayala / NRC



POBLACIÓN CON NECESIDADES POR EDAD Y GÉNERO

HOMBRES MUJERES NIÑOS NIÑAS



Todos los porcentajes y valores absolutos utilizados en mapas, gráficos y otras infografías se basan, a menos que se indique lo contrario, en el número de personas refugiadas y migrantes venezolanas en destino, según la actualización de la población de agosto de 2023.

* "Otros en tránsito" incluye personas refugiadas y migrantes de otras nacionalidades en tránsito en Bolivia, Colombia, Costa Rica, Ecuador, Panamá y Perú.

** Las personas venezolanas en movimientos pendulares y las personas colombianas retornadas sólo se aplican a Colombia.

PAÍS	PERSONAS CON NECESIDADES (PIN)				
	ACTUALMENTE EN DESTINO		EN TRÁNSITO PERSONAS VENEZOLANAS	OTROS*	COMUNIDADES DE ACOGIDA AFECTADAS
BRASIL	12,4%	59,2 K	12,4%	N/A	12,4%
CHILE	10,6%	47,3 K	N/A	N/A	3,1%
COLOMBIA	10,9%	314,9 K	45,4%	55,6%	12,0%
ECUADOR	2,3%	10,9 K	13,2%	13,2%	2,3%
PERÚ	21,1%	325,4 K	29,0%	29,0%	19,9%
CARIBE	18,1%	38,5 K	N/A	N/A	18,7%
ARUBA	34,0%	5,8 K	N/A	N/A	34,0%
CURAZAO	34,1%	4,8 K	N/A	N/A	34,1%
REPÚBLICA DOMINICANA	14,8%	18,4 K	N/A	N/A	14,8%
GUYANA	19,0%	4,1 K	N/A	N/A	19,0%
TRINIDAD Y TOBAGO	15,0%	5,4 K	N/A	N/A	15,0%
CENTROAMÉRICA Y MÉXICO	7,5%	15,0 K	30,6%	42,3%	0,6%
COSTA RICA	22,0%	6,5 K	25,0%	25,0%	22,0%
MÉXICO	5,0%	5,7 K	5,0%	N/A	N/A
PANAMÁ	5,0%	2,9 K	64,0%	64,0%	5,0%
CONO SUR	3,4%	9,5 K	11,0%	11,0%	N/A
ARGENTINA	3,4%	7,6 K	N/A	N/A	N/A
BOLIVIA	11,0%	1,7 K	11,0%	11,0%	N/A
PARAGUAY	0,8%	41	N/A	N/A	N/A
URUGUAY	0,4%	124	N/A	N/A	N/A

PREVALENCIA DE NECESIDADES POR EDAD Y GÉNERO



Todos los porcentajes y valores absolutos utilizados en mapas, gráficos y otras infografías se basan, a menos que se indique lo contrario, en el número de personas refugiadas y migrantes venezolanas en destino, según la actualización de la población de agosto de 2023.

* "Otros en tránsito" incluye personas refugiadas y migrantes de otras nacionalidades en tránsito en Bolivia, Colombia, Costa Rica, Ecuador, Panamá y Perú.

TRATA Y TRÁFICO DE PERSONAS

La existencia de la trata y el tráfico de personas (TyT) presenta una amenaza significativa para las personas refugiadas y migrantes de Venezuela en toda América Latina y el Caribe, en particular, para las mujeres y niñas. De 2020 a 2021, las mujeres constituyeron el 61% de las víctimas de trata en Norteamérica y Centroamérica; mientras que, en Centroamérica, las niñas alcanzan el 55% de las víctimas.²¹⁴ La gran mayoría de las víctimas son objeto de trata con fines de explotación sexual. Esto representa el 73% de casos identificados en México y el 71% en Centroamérica y el Caribe.²¹⁵ Otras formas de explotación incluyen el trabajo forzado (el 63% en Suramérica y el 21% en Centroamérica y el Caribe), que afecta a hombres principalmente.²¹⁶

Las JNA realizadas en toda la región brindan información adicional para corroborar y diferenciar de qué manera la trata de personas afecta a las personas refugiadas y migrantes de Venezuela. Por ejemplo, las autoridades colombianas identificaron que, en lo que va de 2023, el 33% de las víctimas de trata de personas eran venezolanas.²¹⁷ En Chile, todas las víctimas identificadas de la trata con fines de explotación sexual en 2021 y 2022 eran refugiadas y migrantes, y casi todas, mujeres venezolanas.²¹⁸ La trata de personas afecta, principalmente, a las personas venezolanas en tránsito o en situación irregular, en especial a las mujeres, NNA separados o no acompañados, las personas pertenecientes a minorías étnicas (indígenas o afrodescendientes) y personas de la comunidad LGBTIQ+ (en particular, las transgénero).²¹⁹

Con respecto al tráfico de personas, la información de los socios de R4V recopilada mediante las JNA indica que las redes de tráfico facilitaron una parte considerable de los ingresos irregulares en los países con requisitos de visa para las personas venezolanas.²²⁰ Por ejemplo, el 89% de las personas refugiadas y migrantes encuestadas en tránsito a través del Darién en agosto de 2023 informó de que le habían pagado a alguien para que las guiara por la selva.²²¹

Tres necesidades principales relacionadas con la trata y el tráfico de personas se identificaron entre las personas refugiadas y migrantes de Venezuela:

Los recientes cambios en las políticas, incluida la expiración del Título 42 en los Estados Unidos, tuvieron una considerable influencia en las dinámicas de movimiento. Las políticas que hacen que sea más difícil para las personas refugiadas y migrantes cruzar las zonas de frontera, incluida la militarización de estas zonas (como ocurre en Chile y Perú), benefician indirectamente las estructuras del crimen organizado que facilitan los movimientos irregulares, en lugar de reducirlos. El tráfico de personas se ha convertido cada vez más en una empresa rentable para las redes criminales. Estas facilitan el acceso de las personas refugiadas y migrantes a Chile a través de los puntos fronterizos de Arica o Colchane,²²² y el cruce de Colombia a Panamá a través del Darién, donde quedan expuestas a malos tratos, o rutas peligrosas por mar o de mucha altitud, entre otros peligros.²²³ La colaboración con esos traficantes y los mecanismos informales de intercambio de dinero dejan expuestas a las poblaciones vulnerables a las redes criminales, incluso en países como Bolivia,²²⁴ Perú²²⁵ y Ecuador²²⁶.

[214] *Global Report on Trafficking in Persons (Reporte Global sobre Trata de Personas) 2022*, Oficina de las Naciones Unidas contra la Droga y el Delito (UNODC, por sus siglas en inglés), disponible en inglés en: https://www.unodc.org/documents/data-and-analysis/glotip/2022/GLOTIP_2022_web.pdf

[215] *Ibid.*

[216] *Ibid.*

[217] Se debería analizar la falta de registro de estos casos, la capacidad deficiente de identificar estos delitos y, también, los riesgos adicionales que representan para las personas refugiadas y migrantes. Ministerio del Interior, Observatorio del delito de Trata de Personas (30 de junio de 2023), <http://bit.ly/3DehscY>

[218] Datos de la Fiscalía de Chile, <http://www.fiscaliadechile.cl/Fiscalia/estadisticas/index.do>

[219] Consultar en el presente RMNA los diferentes capítulos de sectores nacionales y subregionales sobre la trata de personas.

[220] Consultar los capítulos del presente RMNA 2023 sobre la trata de personas en Colombia, Perú, Chile y el Caribe.

[221] Es un indicador del tráfico ilícito de migrantes. ACNUR, Darién: Border Protection Monitoring Factsheet (Informe de monitoreo de protección de frontera en el Darién) (agosto de 2023), disponible en inglés en: <https://data.unhcr.org/en/documents/details/1028>

[222] Por ejemplo, en Chile, el 78% de las personas refugiadas y migrantes indicaron que ingresaron al país a través de Arica o Colchane, donde mayormente operan las redes de trata y tráfico de personas según la Evaluación Conjunta de Necesidades (JNA) Chile 2023 (próxima publicación) de R4V Chile.

[223] Consultar los capítulos del presente RMNA sobre la trata de personas en Colombia y Centroamérica y México (particularmente en Panamá).

[224] OIM, Matriz de Seguimiento de Desplazamiento (DTM) Pisiga, ronda 1 (junio de 2023).

[225] Policía Nacional del Perú (PNP), Dirección de Trata de Personas y Tráfico Ilícito de Migrantes (DIRCTPTIM) (junio de 2023) y R4V Perú (GTRM), JNA - Grupo focal de discusión con personas refugiadas y migrantes de Venezuela (junio de 2023).

[226] Departamento de Estado de los Estados Unidos, *Trafficking in Persons Report: 2023, Ecuador* (Informe sobre trata de personas: 2023, Ecuador), disponible en inglés en: <https://www.state.gov/reports/2023-trafficking-in-persons-report/ecuador/>



© OIM - Gema Cortés

La escasez de información confiable sobre los servicios y derechos afecta de forma significativa a las personas venezolanas en tránsito. Más del 50% de las personas refugiadas y migrantes encuestadas en el punto fronterizo Pisiga-Colcha en Chile manifestaron que tuvieron dificultades para acceder a información básica que habría disminuido varios riesgos de protección.²²⁷ Del mismo modo, en Perú, donde aproximadamente un tercio de las víctimas venezolanas de tráfico de personas identificadas sufrieron esta condición con fines de explotación laboral, hubo un aumento de las oportunidades laborales engañosas publicitadas para atraer a las

personas venezolanas a Perú.²²⁸ Cada vez más, las plataformas en línea se están explotando para reclutar a individuos. Los tratantes usan las redes sociales para expandir su alcance más allá de las fronteras.

Las víctimas de la trata enfrentan muchos desafíos para acceder a los servicios de protección. Por ejemplo, Ecuador enfrenta desafíos en los mecanismos de protección de las víctimas de la trata. Al mismo tiempo, en el Caribe, las barreras lingüísticas, económicas y administrativas dificultan aún más el acceso a los servicios de protección por parte de las víctimas de trata. Esto afecta especialmente a las personas de la comunidad LGBTQ+ y a NNA no acompañados.

[227] OIM, DTM Pisiga, ronda 1 (junio de 2023).

[228] Consultar los capítulos del presente RMNA sobre la trata de personas en Perú.



ALOJAMIENTO

PERSONAS CON NECESIDADES (PIN)

ACTUALMENTE EN DESTINO

48,5%

3,16 M

65,3%

PERSONAS
VENEZOLANAS
EN TRÁNSITO

66,9%

OTROS
EN TRÁNSITO

23,8%

PENDULARES**

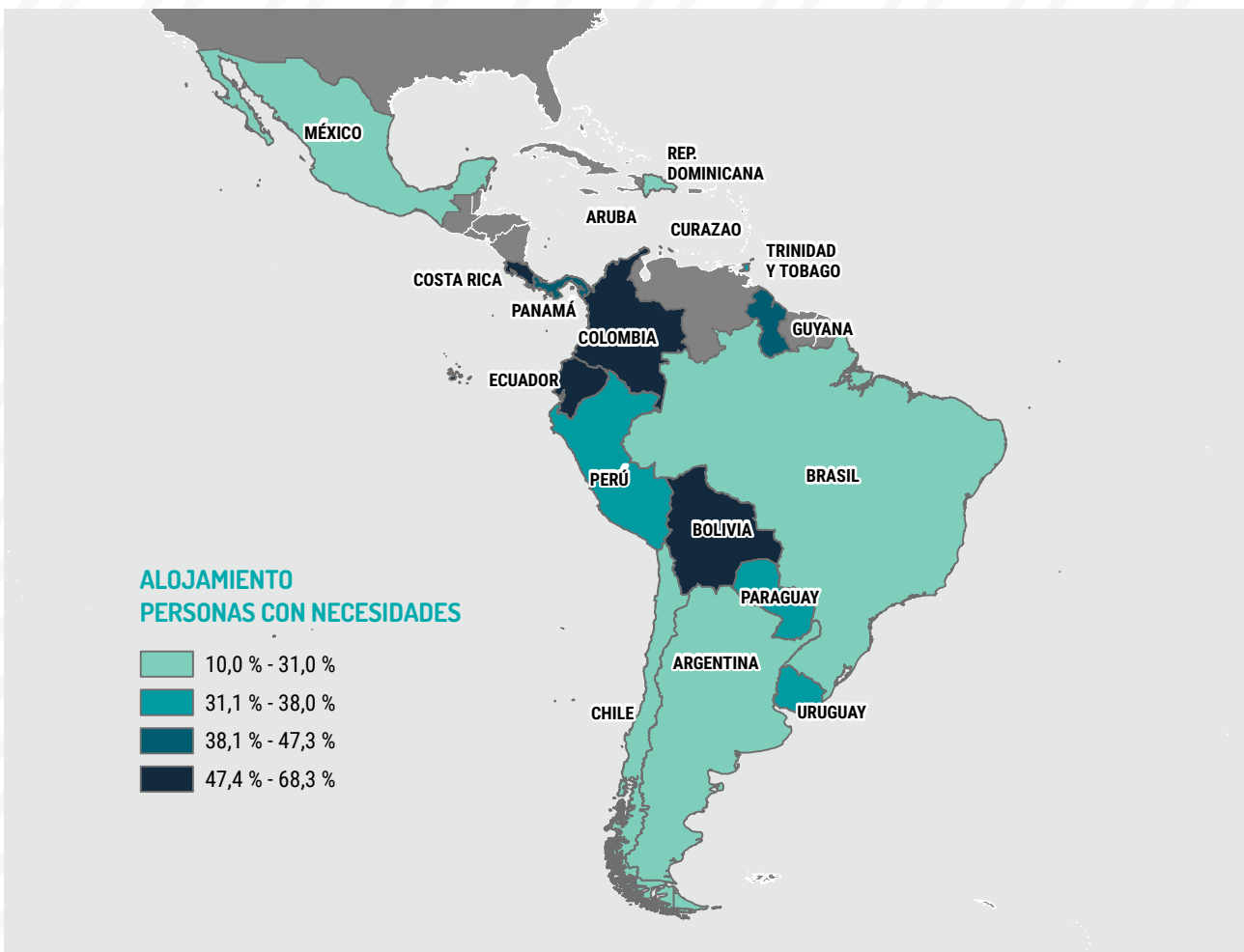
48,0%

PERSONAS
COLOMBIANAS
RETORNADAS**

30,3%

COMUNIDADES
DE ACOGIDA
AFECTADAS

© Gema Cortes / OIM



POBLACIÓN CON NECESIDADES POR EDAD Y GÉNERO

HOMBRES
 MUJERES
 NIÑOS
 NIÑAS

31,3%

34,8%

17,5%

16,4%

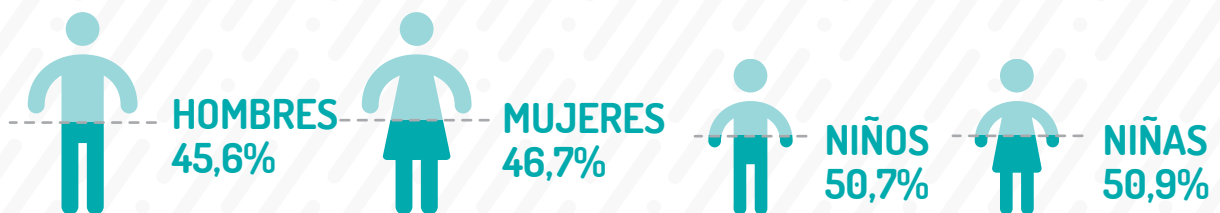
Todos los porcentajes y valores absolutos utilizados en mapas, gráficos y otras infografías se basan, a menos que se indique lo contrario, en el número de personas refugiadas y migrantes venezolanas en destino, según la actualización de la población de agosto de 2023.

* "Otros en tránsito" incluye personas refugiadas y migrantes de otras nacionalidades en tránsito en Bolivia, Colombia, Costa Rica, Ecuador, Panamá y Perú.

** Las personas venezolanas en movimientos pendulares y las personas colombianas retornadas sólo se aplican a Colombia.

PAÍS	PERSONAS CON NECESIDADES (PIN)		EN TRÁNSITO		COMUNIDADES DE ACOGIDA AFECTADAS
	ACTUALMENTE EN DESTINO		PERSONAS VENEZOLANAS	OTROS*	
BRASIL	25,9%	123,7 K	25,9%	N/A	25,9%
CHILE	17,0%	75,5 K	N/A	N/A	9,5%
COLOMBIA	68,3%	1,98 M	84,3%	81,3%	59,7%
ECUADOR	49,4%	234,4 K	56,6%	56,6%	14,1%
PERÚ	36,1%	556,7 K	74,0%	74,0%	26,0%
CARIBE	34,7%	74,0 K	N/A	N/A	35,9%
ARUBA	47,3%	8,1 K	N/A	N/A	47,3%
CURAZAO	46,2%	6,5 K	N/A	N/A	46,2%
REPÚBLICA DOMINICANA	31,0%	38,5 K	N/A	N/A	31,0%
GUYANA	44,0%	9,5 K	N/A	N/A	44,0%
TRINIDAD Y TOBAGO	31,6%	11,4 K	N/A	N/A	31,6%
CENTROAMÉRICA Y MÉXICO	25,4%	51,0 K	57,5%	60,4%	2,6%
COSTA RICA	50,0%	14,7 K	52,0%	52,0%	50,0%
MÉXICO	10,0%	11,3 K	50,0%	N/A	N/A
PANAMÁ	43,0%	25,0 K	71,0%	71,0%	43,0%
CONO SUR	26,1%	71,6 K	68,0%	68,0%	4,8%
ARGENTINA	21,0%	46,3 K	N/A	N/A	4,1%
BOLIVIA	68,0%	10,8 K	68,0%	68,0%	1,9%
PARAGUAY	38,0%	2,0 K	N/A	N/A	7,9%
URUGUAY	38,0%	12,5 K	N/A	N/A	8,7%

PREVALENCIA DE NECESIDADES POR EDAD Y GÉNERO



Todos los porcentajes y valores absolutos utilizados en mapas, gráficos y otras infografías se basan, a menos que se indique lo contrario, en el número de personas refugiadas y migrantes venezolanas en destino, según la actualización de la población de agosto de 2023.

* "Otros en tránsito" incluye personas refugiadas y migrantes de otras nacionalidades en tránsito en Bolivia, Colombia, Costa Rica, Ecuador, Panamá y Perú.

ALOJAMIENTO

El alojamiento se encuentra entre las tres primeras prioridades de las personas refugiadas y migrantes en la mayoría de los países de la región,²²⁹ tanto para las poblaciones en tránsito como para las personas que tienen la intención de permanecer en los países de acogida.

Tras la inestabilidad económica y la inflación a principios de 2023, el costo de vida, incluidos los precios de alquiler, aumentaron en la mayoría de los países de la región.²³⁰ Como la mayoría de las personas refugiadas y migrantes de Venezuela con vocación de permanencia reside en lugares alquilados,²³¹ el aumento de los costos de alquiler forzó a muchas a buscar una vivienda más económica. Con frecuencia, eligieron opciones más alejadas e inadecuadas,²³² lo que, en ocasiones, repercutió de forma negativa en sus condiciones de vida y su seguridad. Como resultado, más personas refugiadas y migrantes que antes habitan en viviendas inadecuadas. Por ejemplo, en Colombia, el 77% de las personas refugiadas y migrantes con vocación de permanencia encuestadas consideraron que su vivienda es inadecuada.²³³ En los países de la región, la principal razón indicada es la incapacidad de pagar el alquiler²³⁴ que, por lo general,

es el mayor gasto mensual del núcleo familiar,²³⁵ ya que representa más de la mitad de su ingreso en países como Ecuador.²³⁶ La xenofobia y la discriminación son también obstáculos para acceder a un alojamiento en países como Chile, Ecuador, Colombia, Costa Rica y el Caribe.²³⁷ En particular, los grupos vulnerables con necesidades específicas de alojamiento incluyen a personas indígenas, personas con discapacidades y miembros de la comunidad LGBTIQ+.²³⁸

Las condiciones de vivienda inadecuada y las constantes amenazas de desalojo que experimenta la población con vocación de permanencia pueden tener un impacto enorme en su acceso a los medios de vida, los servicios y las necesidades básicas, y en su calidad de vida y bienestar general. Por ejemplo, muchas personas refugiadas y migrantes de Venezuela en Perú viven actualmente en las áreas más propensas a sufrir catástrofes después de haberse mudado a reasentamientos más económicos e informales en las regiones del norte del país. Por ejemplo, en los primeros meses de 2023, estos lugares, y las personas que los habitan, sufrieron los efectos de inundaciones y las consecuentes enfermedades transmitidas por el agua.²³⁹ Estas dinámicas también exponen a las personas refugiadas y migrantes a viviendas

-
- [229] A través de las respectivas JNA, el alojamiento se identificó como una de las primeras tres necesidades de las personas refugiadas y migrantes en Argentina, Uruguay, Paraguay, Bolivia, Panamá, Costa Rica, México, Ecuador y Colombia.
- [230] En 2022 la inflación alcanzó el 7,9% en América Latina y el Caribe, después de muchos años de un crecimiento lento, y las economías enfrentaron recaídas tras la pandemia de COVID-19. Banco Mundial, (abril de 2023), <https://www.bancomundial.org/es/region/lac/overview>. El crecimiento lento, la inflación alta y la gran incertidumbre a nivel mundial se traducen en que muchas personas en la región verán disminuir sus estándares de vida este año y, probablemente, experimentarán mayor ansiedad respecto a su futuro. FMI (febrero de 2023), <https://www.imf.org/es/Blogs/Articles/2023/02/01/latin-america-faces-slowing-growth-and-high-inflation-amid-social-tension>
- [231] Según las JNA realizadas en los países de la región, la mayoría de las personas refugiadas y migrantes de Venezuela con vocación de permanencia alquilan: el 86% en Chile, el 91% en Ecuador, el 93% en Perú, el 73% en Argentina y el 62% en Uruguay.
- [232] Las personas refugiadas y migrantes encuestadas en Perú informan que cambian frecuentemente de vivienda y barrio. R4V Perú (GTRM), JNA - Grupo focal de discusión con personas refugiadas y migrantes de Venezuela (junio de 2023). En Uruguay, las personas venezolanas tuvieron que mudarse a viviendas más precarias y alejadas. R4V, JNA, Taller de Trabajo en Uruguay (julio de 2023).
- [233] Este año, el sector multisectorial del GIFMM en Colombia diseñó un indicador para medir el nivel de vivienda adecuada. R4V Colombia (GIFMM), Evaluación Conjunta de Necesidades (JNA) para la población con vocación de permanencia, 2023.
- [234] El 49% de los núcleos familiares entrevistados en Ecuador y el 43% en Argentina informaron que no pueden pagar el alquiler. R4V Ecuador (GTRM), JNA, 2023. OIM y Cruz Roja Argentina, DTM Argentina (diciembre de 2022), <https://dtm.iom.int/reports/argentina-informe-monitoreo-de-flujo-de-poblacion-venezolana-13-october-december-2022?close=true>.
- [235] El alquiler es el mayor gasto para el 53% de los núcleos familiares venezolanos en Brasil. R4V Brasil, JNA, julio de 2023 (próxima publicación). El 60% de las personas refugiadas y migrantes en Argentina que recibió asistencia económica en 2022 la usó para cubrir los costos de alojamiento. El porcentaje correspondiente a Uruguay y Paraguay fue del 79%. ACNUR, Monitoreo Post-Distribución: Argentina, Paraguay y Uruguay, 2022-2023.
- [236] R4V Ecuador (GTRM), JNA, 2023.
- [237] Consultar los capítulos sobre el Sector de Alojamiento de estos países y subregiones respectivamente en el presente RMNA.
- [238] Consultar, por ejemplo, el capítulo del Sector de Alojamiento del presente RMNA correspondiente al Caribe.
- [239] Durante la última emergencia por inundaciones en Perú, del tercio de personas entrevistadas que habían sufrido daños en su propiedad o que se habían quedado sin alojamiento por causa de las lluvias torrenciales, el 40% eran personas refugiadas y migrantes. HIAS, Evaluación rápida de necesidades ante emergencias climáticas (2023).

hacinadas,²⁴⁰ mayores niveles de inseguridad,²⁴¹ inexistencia de contratos de alquiler formales²⁴² y riesgos de desalojos forzados.²⁴³ Por ejemplo, en Costa Rica, la cantidad de personas refugiadas y migrantes que informaron estar en riesgo de desalojo aumentó de un 3% en 2022 a un 22% en 2023.²⁴⁴

Para la población en tránsito, encontrar un lugar para pasar la noche en sus viajes sigue siendo una de sus principales prioridades, en especial, en países como Chile,²⁴⁵ Ecuador,²⁴⁶ México²⁴⁷ y Costa Rica.²⁴⁸ Las llegadas de personas refugiadas y migrantes a países como Brasil, Panamá y Costa Rica se intensificaron considerablemente en 2023.²⁴⁹ Esto llevó a un aumento de la necesidad de tener alojamiento colectivo temporal adecuado, ya que la población en tránsito sobrepasó las limitadas capacidades de alojamiento actuales, tanto en las zonas de frontera como en las zonas urbanas.²⁵⁰ Por ejemplo, el Gobierno de Brasil y los socios de R4V pusieron en marcha un plan de contingencia para volver a abrir más de 500 plazas adicionales en los alojamientos en Roraima para

alojar a las personas recién llegadas en el primer semestre de 2023.²⁵¹ En países como Brasil, Colombia, México, Panamá y Costa Rica, hasta el 76% de las personas refugiadas y migrantes en tránsito encuestadas informan que no están seguras de dónde pasarán la siguiente noche y muchas recurren a dormir en la calle o en espacios públicos durante los viajes.²⁵²

Las personas refugiadas y migrantes de Venezuela también enfrentan dificultades sustanciales en el acceso a los artículos domésticos básicos para tener una vida cotidiana digna, como suministros para cocinar o dormir. Según los grupos de viajantes en tránsito encuestados en Colombia, algunos de los artículos domésticos más requeridos son los relacionados con el confort térmico o la protección ambiental (como protectores solares, mantas térmicas, guantes, etc.), identificados por el 89% de la población, y la vestimenta y el calzado, destacados por el 77% de la población.²⁵³ Al mismo tiempo, en Brasil, el 42% de los núcleos familiares con vocación de permanencia no tienen muebles.²⁵⁴

-
- [240] El 45% de los núcleos familiares de personas refugiadas y migrantes entrevistadas en Ecuador vive en condiciones de hacinamiento, R4V Ecuador (GTRM), JNA, 2023.
- [241] La inseguridad fue una preocupación principal entre las personas refugiadas y migrantes respecto a la situación de la vivienda en Ecuador y Colombia. R4V Ecuador (GTRM), JNA, 2023; R4V Colombia (GIFMM), Evaluación Conjunta de Necesidades (JNA) para la población con vocación de permanencia, 2023.
- [242] Los contratos de alquiler son un obstáculo importante en países como Colombia, Perú, Chile y la subregión del Cono Sur.
- [243] En Colombia, el 28% de los núcleos familiares encuestados se consideraron en riesgo de desalojo en los tres meses anteriores a la encuesta. GIFMM, JNA para la población con vocación de permanencia, 2023. En República Dominicana, en lo que va de 2023, un socio de R4V recibió muchos pedidos mensuales de intervenciones legales y ayuda financiera para evitar desalojos. R4V, Taller de Trabajo de Análisis Conjunto de Necesidades: República Dominicana (mayo de 2023).
- [244] ACNUR, Encuesta de alta frecuencia, Costa Rica (mayo-junio de 2023).
- [245] El 30% de las personas recién llegadas tuvo problemas para encontrar alojamiento en Chile. OIM Chile, (DTM) Colchane, Chile (de junio a diciembre de 2022) (julio de 2023), <https://chile.iom.int/sites/g/files/tmzbdl906/files/documents/2023-07/informe-dtm-colchane.pdf>.
- [246] El 23% de las personas refugiadas y migrantes informa que encontrar un lugar para dormir es uno de los mayores desafíos durante los viajes.. OIM, DTM ronda 15 (diciembre de 2022) <https://ecuador.iom.int/es/dtm-ronda-15>.
- [247] El 46% de las personas en tránsito en México calificó al alojamiento como la segunda necesidad más importante. OIM, DTM-Tapachula, Tenosique, Ciudad Juárez, Tijuana, Reynosa y Matamoros, 2023 <https://mexico.iom.int/es/matriz-de-seguimiento-del-desplazamiento-dtm>
- [248] El 50% de las personas refugiadas y migrantes en tránsito identifica al alojamiento como una de sus necesidades principales. ACNUR, Encuesta de alta frecuencia, Costa Rica (enero-junio de 2023).
- [249] Reporte R4V sobre Movimiento, Primer Trimestre 2023, <https://www.r4v.info/es/movements-report-q1-2023-esp>
- [250] Por ejemplo, cuando las personas refugiadas y migrantes estuvieron varadas en Tacna en abril de 2023, cientos de ellas durmieron en la calle. Encuentros/DRC (abril de 2023). Evaluación rápida de las necesidades de protección en Tacna, Perú. <https://www.encuentros-sjs.org/2023/05/16/evaluacion-rapida-de-las-necesidades-de-proteccion-en-tacna-peru-abril-2023/>
- [251] Reporte R4V sobre Movimientos: Segundo Trimestre 2023 (agosto de 2023), <https://www.r4v.info/es/movements-report-q2-2023-esp>.
- [252] En Colombia, el 76% de los grupos de viajantes entrevistados para la JNA en tránsito no estaban seguros de dónde pasarían la noche después de las entrevistas. GIFMM, JNA para la población en tránsito y movimientos pendulares, 2023. A mayo de 2023, había, en Brasil, al menos 600 personas refugiadas y migrantes en situación de calle en Roraima y cerca de 3.000 vivían en asentamientos informales en la zona de la frontera norte. R4V Brasil, JNA (julio de 2023). En Costa Rica, se estima que 3.200 personas refugiadas y migrantes entrevistadas por la OIM dormían en espacios públicos a junio de 2023. OIM, DTM Costa Rica (junio de 2023). En México, el 26% de la población venezolana informó que estaba en situación de calle. ACNUR, Monitoreo de Protección, México. En Panamá, las personas refugiadas y migrantes entrevistadas por ACNUR después de cruzar por el Darién informaron que habían dormido de 2 a 12 noches en la selva. <https://storymaps.arcgis.com/collections/9e21ecc9102743d6b98da40bce8d9a44?item=1> (disponible en inglés).
- [253] R4V, Colombia (GIFMM), JNA para la población en tránsito y movimientos pendulares, 2023.
- [254] R4V Brasil, JNA, 2023 (próxima publicación).



AGUA, SANEAMIENTO E HIGIENE (WASH)

PERSONAS CON NECESIDADES (PIN)

ACTUALMENTE EN DESTINO

43,3% 2,83 M

59,4%
PERSONAS
VENEZOLANAS
EN TRÁNSITO

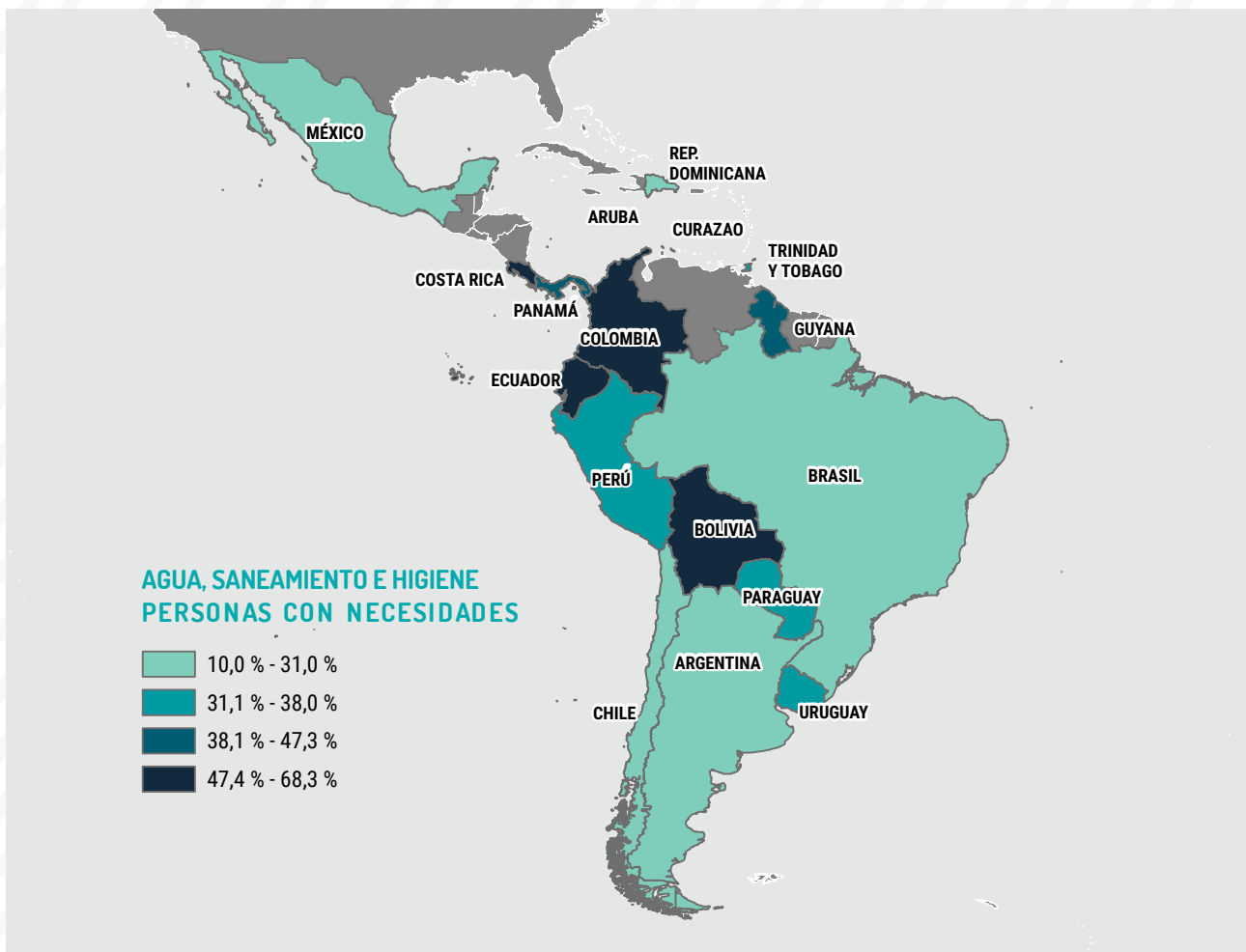
64,7%
OTROS
EN TRÁNSITO

43,2%
PENDULARES**

51,5%
PERSONAS
COLOMBIANAS
RETORNADAS**

29,6%
COMUNIDADES
DE ACOGIDA
AFECTADAS

© Gema Cortes / OIM



POBLACIÓN CON NECESIDADES POR EDAD Y GÉNERO

HOMBRES
 MUJERES
 NIÑOS
 NIÑAS

30,9%

34,6%

17,8%

16,7%

Todos los porcentajes y valores absolutos utilizados en mapas, gráficos y otras infografías se basan, a menos que se indique lo contrario, en el número de personas refugiadas y migrantes venezolanas en destino, según la actualización de la población de agosto de 2023.

* "Otros en tránsito" incluye personas refugiadas y migrantes de otras nacionalidades en tránsito en Bolivia, Colombia, Costa Rica, Ecuador, Panamá y Perú.

** Las personas venezolanas en movimientos pendulares y las personas colombianas retornadas sólo se aplican a Colombia.

PAÍS	PERSONAS CON NECESIDADES (PIN)				
	ACTUALMENTE EN DESTINO		EN TRÁNSITO PERSONAS VENEZOLANAS	OTROS*	COMUNIDADES DE ACOGIDA AFECTADAS
BRASIL	17,0%	81,2 K	17,0%	N/A	17,0%
CHILE	15,6%	69,5 K	N/A	N/A	6,0%
COLOMBIA	67,8%	1,96 M	72,7%	75,7%	61,8%
ECUADOR	51,6%	245,1 K	38,3%	38,3%	32,2%
PERÚ	21,5%	331,5 K	94,0%	94,0%	19,0%
CARIBE	28,2%	60,1 K	N/A	N/A	28,5%
ARUBA	26,6%	4,5 K	N/A	N/A	26,6%
CURAZAO	25,5%	3,6 K	N/A	N/A	25,5%
REPÚBLICA DOMINICANA	31,0%	38,5 K	N/A	N/A	31,0%
GUYANA	47,5%	10,3 K	N/A	N/A	47,5%
TRINIDAD Y TOBAGO	8,7%	3,1 K	N/A	N/A	8,7%
CENTROAMÉRICA Y MÉXICO	7,1%	14,2 K	54,4%	62,2%	10,3%
COSTA RICA	23,0%	6,8 K	52,0%	52,0%	23,0%
MÉXICO	4,0%	4,5 K	15,0%	N/A	10,2%
PANAMÁ	5,0%	2,9 K	100,0%	75,0%	5,0%
CONO SUR	22,5%	61,8 K	36,0%	36,0%	16,3%
ARGENTINA	21,0%	46,3 K	N/A	N/A	20,0%
BOLIVIA	36,0%	5,7 K	36,0%	36,0%	13,9%
PARAGUAY	10,1%	538	N/A	N/A	8,8%
URUGUAY	28,0%	9,2 K	N/A	N/A	1,6%

PREVALENCIA DE NECESIDADES POR EDAD Y GÉNERO



Todos los porcentajes y valores absolutos utilizados en mapas, gráficos y otras infografías se basan, a menos que se indique lo contrario, en el número de personas refugiadas y migrantes venezolanas en destino, según la actualización de la población de agosto de 2023.

* "Otros en tránsito" incluye personas refugiadas y migrantes de otras nacionalidades en tránsito en Bolivia, Colombia, Costa Rica, Ecuador, Panamá y Perú.

AGUA, SANEAMIENTO E HIGIENE (WASH)

Los hallazgos de las JNA de 2023 en toda la región identificaron que las personas refugiadas y migrantes enfrentan un acceso inadecuado a los servicios de agua y saneamiento básicos. Esto afecta a las poblaciones tanto con vocación de permanencia como en tránsito, y a aquellos individuos en movimientos pendulares en las zonas de frontera entre Venezuela y Colombia, Brasil y Guyana.

Las personas refugiadas y migrantes con frecuencia viven en condiciones de hacinamiento en áreas periurbanas y rurales. Esto lleva a un aumento de los riesgos de contraer enfermedades transmitidas por el agua y la escasez de este recurso. En la región norte de Brasil, el 40% de los núcleos familiares de personas refugiadas y migrantes que no tienen acceso a sistemas de alcantarillado adecuados informó que sufrieron diarrea o disentería en las tres semanas previas a las entrevistas. Esto expone aún más a los grupos vulnerables, incluidos los niños y niñas y las mujeres gestantes y lactantes.²⁵⁵ De la misma manera, en los asentamientos informales en Colombia, el 58% de los núcleos familiares venezolanos no tiene acceso regular al agua, el 53% tiene baños fuera de la vivienda y el 39% informó que lleva adelante prácticas de defecación al aire libre.²⁵⁶ Al mismo tiempo, en Ecuador y Perú, el 22%²⁵⁷ y el 23%²⁵⁸ de los núcleos familiares venezolanos respectivamente no tienen acceso permanente al agua a través de redes públicas. Estas condiciones se exacerbaban en áreas propensas a sufrir fenómenos meteorológicos extremos relacionados con el cambio climático. Un ejemplo es el norte de Perú, donde las lluvias torrenciales y las inundaciones en 2023 empeoraron de forma desproporcionada la escasez hídrica que afectó a las poblaciones vulnerables, incluidas las personas refugiadas y migrantes.²⁵⁹

Las personas refugiadas y migrantes en tránsito enfrentan desafíos adicionales para acceder a los servicios de WASH. Por ejemplo, las poblaciones en tránsito que atraviesan el Darién se enfrentan a grandes desafíos relacionados con la deshidratación y las necesidades de higiene básicas. Debido a que la capacidad de recepción de las estaciones de recepción migratoria (ERM) en Panamá —que reciben a más de 2.500 personas al día— se ha visto considerablemente desbordada, el agua potable y otras instalaciones de WASH disponibles funcionan muy por encima de su capacidad y, en ocasiones, no pueden proporcionar los servicios de agua e higiene necesarios.²⁶⁰ Según un ejercicio de monitoreo realizado en Panamá, Costa Rica y Colombia, la capacidad operativa de los servicios de saneamiento y agua potable se ha visto sobrepasada en múltiples puntos de esta ruta de tránsito.²⁶¹ Del mismo modo, en Bolivia, Chile, Colombia, Ecuador y Perú, las encuestas también indican que el agua es una de las principales necesidades de las personas refugiadas y migrantes en tránsito. Por ejemplo, el 56% de los grupos de viajeros en Colombia declararon necesitar agua y el 14%, saneamiento.²⁶²

Con el aumento de las llegadas a muchas zonas fronterizas y rurales, la gran demanda de servicios ha generado tensión en las instalaciones de WASH preexistentes, incluidas las de instituciones públicas como escuelas, centros de atención de la salud y albergues. Las comunidades indígenas han sufrido impactos negativos en sus recursos hídricos, ya que las personas refugiadas y migrantes las utilizan como fuente principal de hidratación en Guyana²⁶³ y Panamá.²⁶⁴

Otro desafío señalado por las personas refugiadas y migrantes se refiere al acceso a suministros de higiene. En Panamá, se calcula que al menos el 30%

[255] *Ibid.* Consultar también UNICEF, *Inter-sector and Multi-partner Rapid Survey Focusing on the Needs of Children and Adolescents in Roraima and Amazonas* (Encuesta rápida intersectorial y multipartita centrada en las necesidades de niñas, niños y adolescentes de Roraima y Amazonas) (julio de 2023), disponible en portugués en: <https://bit.ly/3MjjoWz>

[256] Colombia, Sector de WASH, datos de referencia permanentes de 2022-2023, <https://shorturl.at/hol59>

[257] R4V Ecuador (GTRM), JNA, 2023.

[258] INEI, *Encuesta ENPOVE 2022* (enero de 2023), https://www.r4v.info/es/document/INEI_ENPOVE_2022

[259] HIAS, *Evaluación Rápida de Necesidades ante la Emergencia Climática*, 2023.

[260] Médicos Sin Fronteras (MSF), *Embarazadas, diabéticos y con discapacidades: cada vez son más vulnerables los migrantes que atraviesan el Darién* (junio de 2023), <https://www.msf.es/noticia/cada-vez-mas-vulnerables-migrantes-darien>

[261] iMMAP y UNICEF 2023, *Monitoreo de Flujos Migratorios Mixtos y su Acceso a Servicios en Necoclí - Panamá - Costa Rica*.

[262] R4V Colombia (GIFMM), *Caracterización de movimientos mixtos hacia Centro y Norteamérica* (febrero de 2023), https://www.r4v.info/sites/default/files/2023-02/0223_2_JNA_Movimientos%20Mixtos%20hacia%20Centro%20y%20Norteamerica_NECOCL%C3%8D_compressed%20%285%29.pdf

[263] *Observaciones de los socios de R4V sobre las misiones a regiones remotas de Guyana*, 2023.

[264] Consultar, por ejemplo, Gobierno de Panamá, *Comunicado de prensa: Contaminación y cacería ilegal: efectos de la migración en el Parque Nacional Darién* (octubre de 2022), <https://www.miambiente.gob.pa/contaminacion-y-caceria-ilegal-efectos-de-la-migracion-en-el-parque-nacional-darien/>; ECO TV, *Contaminación en Darién se agrava con paso de migrantes* (julio de 2023), <https://www.ecotvpanama.com/en-contexto/programas/contaminacion-darien-se-agrava-paso-migrantes-n5905950>

de la población en tránsito necesita kits de higiene y dignidad para grupos vulnerables.²⁶⁵ Mujeres y niñas de toda la región denunciaron la escasa disponibilidad de artículos de higiene menstrual, barreras económicas e instalaciones inadecuadas, lo que repercute negativamente en su salud, dignidad y calidad de vida. En Colombia, el 57% de la población en tránsito²⁶⁶ y el 40% de los núcleos familiares con vocación de permanencia declararon tener dificultades para acceder a artículos de higiene menstrual.²⁶⁷ Las personas recién llegadas a Chile y las personas refugiadas y migrantes en tránsito en Bolivia tienen dificultades para comprar suministros y acceder a servicios de higiene.²⁶⁸

Múltiples JNA de toda la región también destacan importantes preocupaciones derivadas de una gestión inadecuada de los residuos y de las condiciones de saneamiento de los núcleos familiares de personas refugiadas y migrantes. Los asentamientos informales en Brasil, Chile,²⁶⁹ Colombia y Perú,²⁷⁰ donde viven grandes concentraciones de personas refugiadas y migrantes en medio de comunidades de acogida vulnerables, denunciaron la falta de prácticas sostenibles de gestión de residuos y exposición a enfermedades transmitidas por vectores, lo que provoca efectos adversos en su salud, bienestar y el ambiente.



[265] OIM, DTM: Monitoreo de flujos migratorios, Panamá, 2022, <https://panama.iom.int/es/dtm-monitoreo-de-flujos-migratorios-en-panama>

[266] R4V, Colombia (GIFMM), JNA para la población en tránsito y movimientos pendulares, 2023.

[267] R4V, Colombia (GIFMM), JNA para la población venezolana con vocación de permanencia, 2023.

[268] ONU Mujeres, Análisis de género: contexto migratorio frontera norte de Chile, Santiago, 2023, <https://lac.unwomen.org/es/digital-library/publications/2023/04/analisis-de-genero-contexto-migratorio-frontera-norte-de-chile>

[269] El País, Casi 150 personas condenadas cada día a instalarse en un "campamento": Chile cuadruplica sus barriadas informales en 12 años (17 de marzo de 2023), <https://elpais.com/chile/2023-03-17/al-menos-150-familias-condenadas-a-instalarse-en-un-campamento-cada-dia-chile-cuadruplica-sus-barriadas-informales-en-12-anos.html>

[270] R4V Perú (GTRM), JNA - Taller sobre necesidades básicas por sector (21 de junio de 2023).

ASISTENCIA EN EFECTIVO Y CUPONES (PTM)

La falta de ingresos suficientes impide a las personas refugiadas y migrantes de Venezuela satisfacer sus necesidades básicas y acceder a servicios esenciales y derechos fundamentales, y dificulta su integración social y económica. El contexto de la región, caracterizado por tasas de inflación en descenso gradual²⁷¹ y una lenta recuperación económica, agrava los desafíos a los que se enfrentan las personas refugiadas y migrantes con vocación de permanencia y en tránsito, debido al aumento del costo de vida y a las escasas oportunidades de generación de ingresos. Las personas refugiadas y migrantes están sobrerrepresentadas en los grupos de ingresos más bajos y en el sector informal, y siguen enfrentándose a barreras administrativas, económicas y legales para acceder a servicios de protección social y al empleo.²⁷² Los recientes fenómenos meteorológicos extremos y el fenómeno de El Niño también han agravado las necesidades de las personas refugiadas y migrantes.

La asistencia en efectivo y cupones (PTM) sigue siendo la modalidad de asistencia preferida entre personas refugiadas y migrantes, tanto en tránsito como con vocación de permanencia, para atender sus necesidades prioritarias. El dinero en efectivo fue la modalidad preferida

para atender las necesidades primarias de los núcleos familiares venezolanos en toda la región. Por ejemplo, en Colombia, esta modalidad fue elegida como la preferida por el 77% de quienes necesitaban asistencia para la vivienda, el 63% de quienes necesitaban empleo y el 61% de quienes necesitaban alimentos.²⁷³

Para las personas refugiadas y migrantes, las necesidades son multisectoriales, y la seguridad alimentaria sigue siendo la máxima prioridad en varios países (87% en Colombia, 82% en Ecuador), seguida del alojamiento y los medios de vida.²⁷⁴ El transporte seguro y asequible también se destacó como una necesidad importante en todos los grupos de población, ya que la falta de transporte local les impide acceder a servicios básicos como la educación, los medios de vida, las oportunidades de regularización y la atención médica.²⁷⁵

Las necesidades también varían en función de la duración de la estancia en el país y del estatus legal, incluido el nivel de regularización/integración alcanzado en los países de acogida. Las personas en tránsito y en situación irregular son especialmente vulnerables. Si bien las poblaciones en tránsito tienen una necesidad considerable de recibir apoyo básico de ingresos, la PTM suele ser menor para este grupo.²⁷⁶ Por ejemplo, en Colombia, mientras que el 88% de

[271] A excepción de Argentina. Para ver un panorama regional, consultar: [EMI](#) (marzo de 2023).

[272] En Perú, por ejemplo, solo el 19% de las personas venezolanas que trabajan tienen contratos de empleo formales. INEI, Encuesta ENPOVE 2022 (enero de 2023), <https://www.r4v.info/es/document/INEI.ENPOVE.2022>.

[273] R4V, Colombia (GIFMM), JNA para la población venezolana con vocación de permanencia, 2023.

[274] *Ibid.*; R4V Ecuador, (GTRM), JNA, 2023.

[275] Por ejemplo, el 44% de las personas refugiadas y migrantes recién llegadas a Chile desde Bolivia declararon que no tenían fondos suficientes para pagar el transporte hasta sus destinos finales. OIM, DTM Pisiga (junio de 2023).

[276] CALP, ¿Los PTM pueden alcanzar a las personas en movimiento? (septiembre de 2022), <https://www.calpnetwork.org/publication/people-are-on-the-move-can-the-world-of-cva-keep-up-analysis-of-the-use-of-cva-in-the-context-of-human-mobility-in-the-americas/> y consulta abierta con los líderes de los Grupos de Trabajo Regional de Transferencias Monetarias (CWG, por sus siglas en inglés) durante la reunión trimestral del CWG en las Américas/Red CALP/R4V (agosto de 2023).

las personas refugiadas y migrantes en tránsito afirman carecer de recursos para sus viajes, solo el 2% recibió algún tipo de PTM entre abril y mayo de 2023.²⁷⁷

Como consecuencia de la falta de ingresos, **muchas personas refugiadas y migrantes se enfrentan a una mayor inseguridad alimentaria y recurren a mecanismos de afrontamiento con impactos negativos que repercuten en su seguridad y dignidad y aumentan los riesgos de protección a cambio del acceso a bienes esenciales, incluidos los alimentos.** En Ecuador, las personas encuestadas declararon pedir dinero prestado a amigos y familiares (62%), no pagar el alquiler durante meses (25%) y reducir la cantidad y calidad de las comidas para cubrir sus necesidades más básicas.²⁷⁸ Esto, a su vez, tiene consecuencias negativas para la salud de las personas refugiadas y migrantes y

aumenta su posible exposición a la violencia — incluida la violencia basada en género—²⁷⁹, y son las personas indígenas, las mujeres, las niñas y las personas de la comunidad LGBTQ+ quienes enfrentan los mayores riesgos de protección.²⁸⁰

Por último, **las personas refugiadas y migrantes suelen quedar excluidas de los sistemas nacionales y subnacionales de protección social, o se enfrentan a obstáculos para acceder a ellos.** A pesar de algunos avances en materia de regularización, gracias a los cuales las personas refugiadas y migrantes han obtenido acceso a servicios esenciales, esto aún no se ha traducido en un acceso efectivo a los servicios básicos y la capacidad de conseguir un empleo formal y la asistencia social obligatoria para la mayoría de las personas refugiadas y migrantes.²⁸¹



© ACNUR - Catalina Betancur

[277] R4V, Colombia (GIFMM), JNA para la población en tránsito y movimientos pendulares, 2023.

[278] Las familias en situación de inseguridad alimentaria redujeron la calidad de los alimentos (92%) y el número de comidas consumidas al día (77%). R4V Ecuador (GTRM), JNA, 2023.

[279] Las limitadas oportunidades económicas aumentan el riesgo de violencia basada en género, ya que las personas, especialmente las mujeres y las niñas, siguen dependiendo económicamente de parejas maltratadoras o se vuelven vulnerables a practicar el sexo por supervivencia. Consultar, por ejemplo, el capítulo del presente RMNA sobre el Subsector sobre violencia basada en género en el Caribe, Curazao, R4V, Observaciones de los miembros de la Plataforma Nacional, 2023.

[280] Consultar los capítulos del presente RMNA sobre el Sector de Protección y el Subsector sobre violencia basada en género.

[281] Consultar el capítulo del presente RMNA sobre Colombia, incluido el cuadro de texto sobre la PTM.

BRASIL



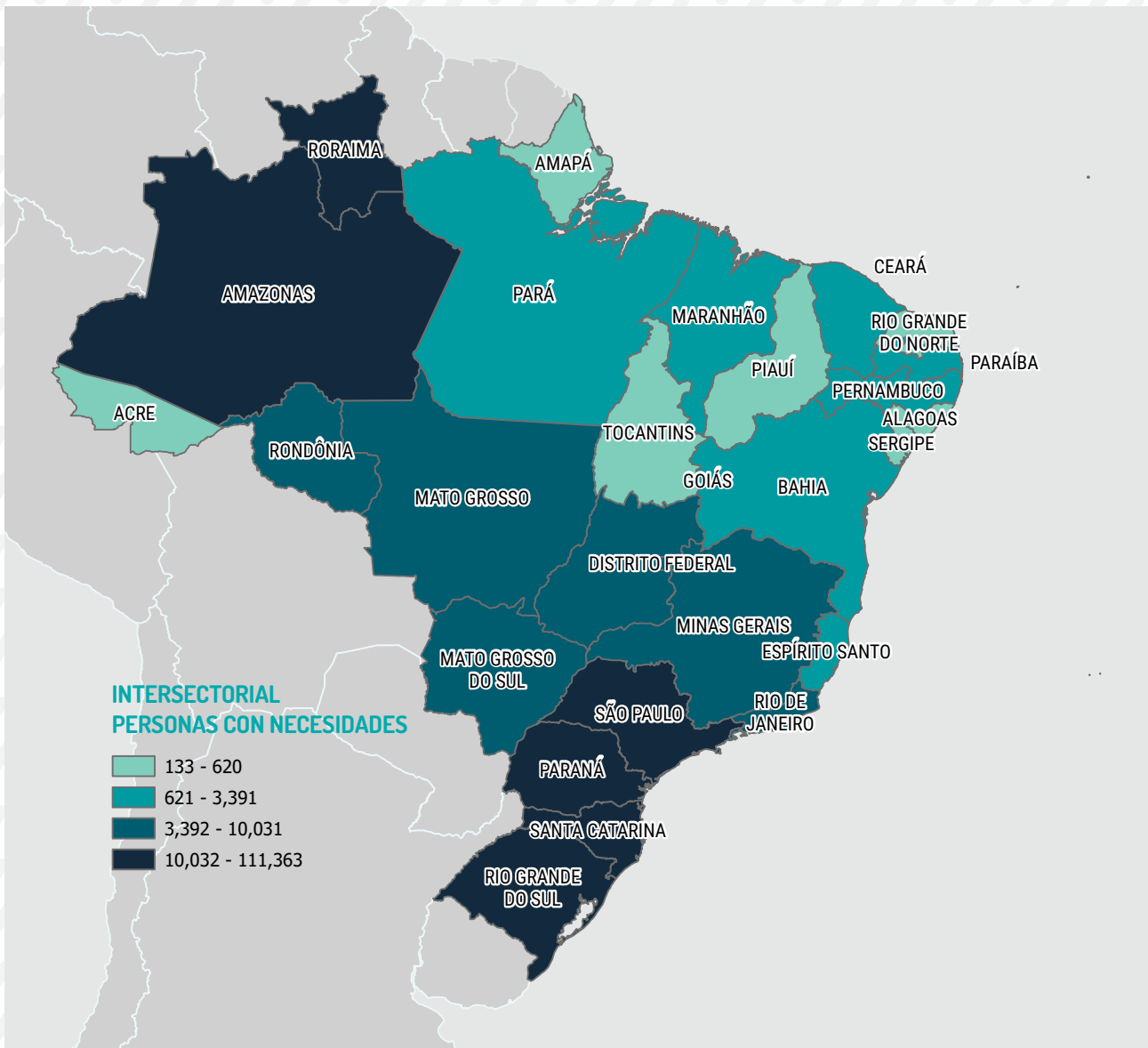
BRASIL DE UN VISTAZO

PERSONAS CON NECESIDADES (PIN)

76,5% **365,4 K**
ACTUALMENTE EN DESTINO

76,5%
PERSONAS VENEZOLANAS EN TRÁNSITO

62,5%
COMUNIDADES DE ACOGIDA AFECTADAS



POBLACIÓN CON NECESIDADES POR EDAD Y GÉNERO

HOMBRES
 MUJERES
 NIÑOS
 NIÑAS



Todos los porcentajes y valores absolutos utilizados en mapas, gráficos y otras infografías se basan, a menos que se indique lo contrario, en el número de personas refugiadas y migrantes venezolanas en destino, según la actualización de la población de agosto de 2023.

PERSONAS CON NECESIDADES (PIN)				
SECTOR	EN DESTINO		EN TRÁNSITO	COMUNIDADES DE ACOGIDA AFECTADAS
	76,5%	365,4 K	76,5%	62,5%
	32,6%	155,7 K	32,6%	32,6%
	52,0%	248,3 K	52,0%	52,0%
	14,2%	67,8 K	14,2%	14,2%
	13,4%	64,0 K	13,4%	2,2%
	39,8%	190,0 K	39,8%	39,8%
	10,0%	47,7 K	10,0%	10,0%
	72,0%	343,8 K	72,0%	38,0%
	24,4%	116,5 K	24,4%	16,9%
	17,1%	81,7 K	17,1%	17,1%
	12,4%	59,2 K	12,4%	12,4%
	25,9%	123,7 K	25,9%	25,9%
	17,0%	81,2 K	17,0%	17,0%

LEYENDA

Intersectorial

Transporte Humanitario

Protección de la Niñez

WASH

Educación

Integración

Violencia Basada en Género (VBG)

Seguridad Alimentaria

Nutrición

Trata y Tráfico de Personas

Salud

Protección

Alojamiento

PANORAMA DEL PAÍS

Para identificar las necesidades prioritarias de las personas refugiadas y migrantes de Venezuela en Brasil, los socios de R4V llevaron a cabo una Evaluación Conjunta de Necesidades (JNA), que incluyó un ejercicio interinstitucional de recopilación de datos primarios, complementado con una revisión de datos secundarios (SDR).²⁸² La encuesta de la JNA se realizó entre junio y julio de 2023, a partir de entrevistas telefónicas, utilizando los contactos de los socios de R4V, CADÚnico,²⁸³ y el sistema de manejo de información *Acolhedor* de la Operación Acogida (*Operação Acolhida*)²⁸⁴, entre otras bases de datos. El proceso de la JNA contó con la participación directa de 57 socios de la plataforma R4V de Brasil, entre ellos, 14 agencias de la ONU y 43 ONG asociadas. La encuesta abarcó un total de 812 núcleos familiares venezolanos, seleccionados sobre la base de un muestreo estratificado por estado, y alcanzó a una población total de 3.311 personas refugiadas y migrantes con vocación de permanencia. La mayoría de los núcleos familiares estaban encabezados por hombres (55%) y estaban conformados por una media de 5,3 miembros. En el 71% de los núcleos familiares encuestados había niñas y niños.

Los resultados de la JNA destacan que, a pesar de la intención de la gran mayoría de las personas venezolanas (87%)²⁸⁵ de permanecer e integrarse en Brasil, siguen encontrando importantes obstáculos a la hora de ejercer

sus derechos básicos y de acceder a los servicios públicos en el país. Las principales necesidades detectadas se refieren a su acceso a la educación, la salud, la seguridad alimentaria, la protección, la integración y el alojamiento.

A pesar de que todas las niñas y niños de Brasil tienen derecho a acceder a la educación primaria pública, la JNA indicó que el 15% de las niñas y niños venezolanos en edad escolar no están inscritos en escuelas.²⁸⁶ Esto los priva de acceder a oportunidades fundamentales de desarrollo y los expone a riesgos de trabajo infantil, explotación económica, uniones o matrimonios precoces y embarazos, entre otros. El porcentaje de niñas y niños venezolanos sin escolarizar es aún mayor en núcleos familiares de los estados de Roraima y Amazonas (25%)²⁸⁷ y entre las niñas y niños que llegaron a Brasil en 2023 (36%).²⁸⁸

En materia de salud, el 59% de los núcleos familiares venezolanos encuestados declaró tener necesidades de atención médica.²⁸⁹ Entre ellos, el 24% se enfrentaba desafíos para acceder a tratamientos por motivos como retrasos en la prestación de servicios (73%), falta de los especialistas necesarios (23%) o imposibilidad de costear servicios de salud privados que no están disponibles en los centros de salud públicos debido a una limitada infraestructura y disponibilidad de profesionales de salud (24%).²⁹⁰

[282] R4V Brasil, *Evaluación Conjunta de Necesidades (JNA), 2023 (próxima publicación)*. Todas las personas venezolanas entrevistadas habían tenido contacto previo con socios de R4V o con la Operación Acogida del Gobierno de Brasil.

[283] *El Cadastro Único (CADÚnico) para programas sociales del Gobierno de Brasil es un sistema gestionado por el Ministerio de Desarrollo y Asistencia Social, Familia y Lucha contra el Hambre que permite la identificación y caracterización socioeconómica de las familias de bajos ingresos. Esta información puede utilizarse para la implementación de políticas y programas sociales dirigidos a estas familias. La base de datos del Cadastro Único permite al gobierno saber exactamente qué segmentos de la población son los más pobres y vulnerables.*

[284] *La Operação Acolhida (Operación Acogida) es la respuesta humanitaria del Gobierno de Brasil a la llegada de personas refugiadas y migrantes de Venezuela. Incluye tres pilares principales: gestión de fronteras (recepción, controles de salud, vacunación, documentación del estatus legal e identificación de personas refugiadas y migrantes al momento de su entrada al país por la ciudad de Pacaraima, Roraima); asistencia humanitaria (alojamiento de personas refugiadas y migrantes vulnerables, suministro de comidas, instalaciones para la higiene personal, orientación, formación, actividades de ocio y atención médica básica); y reubicación interna (reubicación voluntaria, segura y ordenada de personas refugiadas y migrantes en situación de vulnerabilidad ubicadas en los estados de Amazonas y Roraima hacia otras ciudades de Brasil). Su objetivo es ofrecer a las personas venezolanas mejores opciones de incorporación al mercado laboral, acceso a los servicios públicos e inclusión en las comunidades de acogida de los estados y municipios de destino con el fin de ampliar sus posibilidades de integración social, económica y cultural.*

[285] R4V Brasil, *JNA, 2023 (próxima publicación)*.

[286] *Ibid.*

[287] *Ibid.*

[288] *Ibid.*

[289] *Ibid.*

[290] *Ibid.*

La situación económica de las personas refugiadas y migrantes de Venezuela sigue siendo difícil, ya que el 44% de los núcleos familiares ganan el salario mínimo brasileño (USD 280) o menos,²⁹¹ lo que afecta su capacidad para cubrir sus necesidades más básicas, especialmente la alimentación y el alquiler. Como resultado, cerca de la mitad de los núcleos familiares venezolanos en Brasil experimentan algún nivel de inseguridad alimentaria. Los núcleos familiares encabezados por mujeres y aquellos con personas con discapacidades o miembros afrodescendientes son los más afectados (63%, 60% y 59%, respectivamente).²⁹²

En lo que se refiere al alojamiento y a WASH, la JNA arroja que el 24% de las personas venezolanas encuestadas reportan incertidumbre sobre dónde vivirán en los próximos meses. Las tasas más elevadas de inseguridad en materia de vivienda se registraron en la región septentrional (31%) y, entre estas, las más altas estarían entre quienes entraron en el país en 2023 (37%).²⁹³ A pesar de los ocho albergues temporales establecidos por la Operación Acogida en el estado de Roraima (con capacidad para casi 9.400 personas), se calcula que 600 personas refugiadas y migrantes se encontraban en situación de calle a mayo de 2023. Además, más de 3.000 personas viven en asentamientos

espontáneos en Roraima y no tienen acceso a servicios adecuados de WASH, como agua potable y productos de limpieza e higiene.²⁹⁴ Encontrarse en situación de calle aumenta su vulnerabilidad a otras amenazas, como los riesgos para la salud y la exposición a la violencia, la explotación sexual y la trata. Esto, a su vez, puede desencadenar mecanismos de afrontamiento con impactos negativos, como la mendicidad y el sexo por supervivencia.

Las conclusiones de la JNA también ponen de relieve la vulnerabilidad de las personas refugiadas y migrantes indígenas, que representan el 6% de los núcleos familiares encuestados y el 3% de la población venezolana en Brasil. En comparación con el conjunto de la población venezolana, se observan índices más elevados de inseguridad alimentaria (58% frente a 52%), necesidades de salud (75% frente a 59%) y niñas y niños sin escolarizar (21% frente a 15%).²⁹⁵ Las barreras lingüísticas y la limitada educación formal de las personas adultas (las personas refugiadas y migrantes indígenas tienen 5 veces más probabilidades de no acceder a la educación formal que la población general de personas refugiadas y migrantes²⁹⁶) afectan considerablemente sus perspectivas de éxito en cuanto a la integración.



© OIM - Gema Cortés

[291] *Ibid.*

[292] *Ibid.*

[293] *Ibid.* A efectos de la JNA de Brasil se definió la inseguridad en materia de vivienda como la condición de aquellas personas que no tienen asegurado el acceso a una vivienda en los próximos 3 meses.





[294] OIM, *População venezuelana refugiada e migrante fora de abrigos em Pacaraima (Informe sobre la población refugiada y migrante venezolana que vive fuera de los albergues en Pacaraima)* (mayo de 2023), disponible en portugués en: https://brazil.iom.int/sites/g/files/tmzbd11496/files/documents/2023-06/informe_pop-venezuelana-fora-de-abrigos_pacaraima_mai23.pdf.

[295] *R4V Brasil, JNA, 2023 (próxima publicación).*

[296] *Ibid.*

EDUCACIÓN



	PERSONAS CON NECESIDADES		   				
	ACTUALMENTE EN DESTINO	PERSONAS VENEZOLANAS EN TRÁNSITO	COMUNIDADES DE ACOGIDA AFECTADAS				
	155,7 K	32,6%	10,9%	9,7%	40,7%	38,7%	
		32,6%	10,9%	9,7%	40,7%	38,7%	
		32,6%	10,9%	9,7%	40,7%	38,7%	

De acuerdo con el censo escolar de 2022, 72.930 niñas, niños y adolescentes venezolanos están inscritos en el sistema educativo brasileño.²⁹⁷ Si bien el acceso gratuito a la educación pública en Brasil está garantizado por ley, el 15% de los niños, niñas y adolescentes venezolanos en edad escolar (de 6 a 17 años) no asiste a la escuela.²⁹⁸ Las tasas de no escolarización varían en función de distintos factores, como la edad, el sexo, la ubicación y el año de llegada a Brasil. Por ejemplo, el 30% de adolescentes de 15 a 17 años no están escolarizados (frente al 6,3% de la población brasileña del mismo grupo etario²⁹⁹), así como el 10% de las niñas y niños de 6 a 14 años³⁰⁰ (frente al 0,3% de la población brasileña del mismo grupo etario³⁰¹), con una mayor proporción de mujeres adolescentes sin escolarizar (35%) que de hombres adolescentes sin escolarizar (25%).³⁰² Las tasas de deserción escolar también son más altas en Roraima y Amazonas, donde el 25% del total de niñas y niños refugiados y migrantes en edad escolar y el 47% de adolescentes de entre 15 y 17 años no acceden a la educación.³⁰³ Estos indicadores son incluso mayores

para las personas que llegaron a Brasil en 2023. La tasa de niños y niñas en edad escolar que no asisten a la escuela es del 36% y del 48% para adolescentes de 15 a 17 años.³⁰⁴ Sin embargo, a marzo de 2023, se observó el escenario más crítico entre las niñas y niños que viven en alojamientos ofrecidos por la Operación Acogida en Boa Vista, ya que el 63% de estos no están inscritos en las escuelas.³⁰⁵

Según la JNA, los principales obstáculos para acceder a la educación de niños y niñas en edad escolar hasta los 14 años incluyen la decisión de las familias de inscribirlos en la escuela recién al llegar al destino final en Brasil (28%), la escasez de plazas disponibles en las escuelas locales (27%), la falta de documentación que valide los expedientes escolares de las personas venezolanas (15%), la incapacidad de las familias de comprar los suministros escolares (5%) y la falta de transporte para ir a la escuela (3%).³⁰⁶ En cuanto al segmento de adolescentes de 15 a 17 años, las principales razones por las que no acuden a la escuela

[297] Instituto Nacional de Estudos e Pesquisas Educacionais Anísio Teixeira (Instituto Nacional de Estudios e Investigaciones Educativas Anísio Teixeira, INEP), *Censo Escolar 2022*, disponible en portugués en: <https://www.gov.br/inep/pt-br/areas-de-atuacao/pesquisas-estatisticas-e-indicadores/censo-escolar/resultados/2022>.

[298] R4V Brasil, JNA, 2023 (próxima publicación).

[299] Instituto Brasileiro de Geografia e Estatística (Instituto Brasileño de Geografía y Estadística, IBGE), *Encuesta nacional de hogares de Brasil, 2022*, disponible en portugués en: <https://painel.ibge.gov.br/pnadc>.

[300] R4V Brasil, JNA, 2023 (próxima publicación).

[301] Instituto Brasileiro de Geografia e Estatística (Instituto Brasileño de Geografía y Estadística, IBGE), *Encuesta nacional de hogares de Brasil, 2022*, disponible en portugués en: <https://painel.ibge.gov.br/pnadc/>.

[302] R4V Brasil, JNA, 2023 (próxima publicación).

[303] *Ibid.*

[304] *Ibid.*

[305] ACNUR, *Relatório Situacional – Educação (Informe de situación - Educación) (marzo de 2023)*. Posiblemente, esto se debe a varios factores, entre los que se incluyen el hecho de que los alojamientos de la Operación Acogida se concentran en áreas donde las escuelas tienen muy pocas plazas de inscripción disponibles y ya superan su capacidad; la mayoría de las personas refugiadas y migrantes en estos alojamientos son recién llegadas y, para inscribir a sus hijos e hijas en las escuelas, esperan hasta llegar a sus lugares de destino en otra parte de Brasil; y los perfiles de las personas venezolanas en los alojamientos incluyen a individuos con discapacidades o enfermedades crónicas y a personas indígenas, es decir, perfiles de niños y niñas que enfrentan mayores desafíos en la inscripción escolar.

[306] R4V Brasil, JNA, 2023 (próxima publicación).

incluyen la decisión de interrumpir sus estudios (17%), la falta de documentación que valide las certificaciones venezolanas (15%), la decisión de inscribirse en la escuela recién al llegar al destino final (14%) o la búsqueda laboral en lugar de continuar estudiando (7%). Otras razones son los embarazos precoces o los trabajos de cuidado de los miembros más pequeños de la familia (7%).³⁰⁷

En el caso de adolescentes indígenas de 15 a 17 años, la tasa de deserción es alarmante, ya que alcanza el 50% (en comparación con el promedio nacional del 30%). Todas las personas encuestadas indicaron que interrumpieron sus estudios de forma voluntaria.³⁰⁸ Según las observaciones de los socios de R4V, esto se debe a la ausencia de enfoques educativos adaptables

e inclusivos o escuelas transitorias, así como también la falta de materiales adaptados a poblaciones culturalmente diversas, lo que impide la integración y el desarrollo de niñas y niños indígenas de Venezuela y afecta aún más las oportunidades económicas a futuro.

Por último, la JNA también reveló que el 87% de las personas refugiadas y migrantes de Venezuela de 18 a 24 años no forman parte de la educación terciaria. Esto se debe principalmente a la precaria situación económica y la necesidad de priorizar el trabajo sobre el estudio (35%).³⁰⁹ Esto, junto con la ausencia de políticas públicas efectivas para validar los diplomas y títulos académicos obtenidos en el exterior,³¹⁰ impide la inclusión laboral de jóvenes profesionales venezolanos en el país.

SEGURIDAD ALIMENTARIA



PERSONAS CON NECESIDADES						
ACTUALMENTE EN DESTINO	248,3 K	52,0%	37,1%	33,2%	15,2%	14,5%
PERSONAS VENEZOLANAS EN TRÁNSITO		52,0%	37,1%	33,2%	15,2%	14,5%
COMUNIDADES DE ACOGIDA AFECTADAS		52,0%	37,1%	33,2%	15,2%	14,5%

En Brasil, hay niveles significativos de inseguridad alimentaria persistente, lo que representa un desafío particular para las personas refugiadas y migrantes de Venezuela. En 2022, 70 millones de personas (el 33% de la población brasileña) se encontraban en situación de inseguridad alimentaria de moderada a grave, y 21 millones (10%) padecían hambre en el país.³¹¹ Este es un gran aumento en comparación con las cifras correspondientes a 2016, cuando 4 millones de personas sufrían hambre en Brasil (un 2% de la población) y 38 millones vivían con algún grado de inseguridad alimentaria (18%).³¹²

Según la JNA de 2023, las condiciones de las personas refugiadas y migrantes en Brasil son aún peores. El 52% de los núcleos familiares encuestados informaron que lucharon para obtener los alimentos básicos suficientes en el último mes.³¹³ De ellas, el 92% informó una falta de recursos económicos, y el 5% indicó que las principales razones de esta situación son los precios altos y crecientes de los alimentos.³¹⁴ La inseguridad alimentaria afecta considerablemente más a los núcleos familiares encabezados por mujeres (el 63%, en comparación con el 55% encabezados por hombres), y a aquellos con personas con discapacidades (60%),

[307] *Ibid.*

[308] *Ibid.*

[309] *Ibid.*

[310] *Brasil no accedió al Convenio Regional de Reconocimiento de Estudios, Títulos y Diplomas de Educación Superior en América Latina y el Caribe, realizado gracias al auspicio de UNESCO.* <https://www.unesco.org/es/legal-affairs/regional-convention-recognition-studies-diplomas-and-degrees-higher-education-latin-america-and-0>.

[311] *FAO, The State of Food Security and Nutrition in the World 2023 (El estado de la seguridad alimentaria y la nutrición en el mundo)*, págs. 186 y 201, disponible en inglés en: <https://www.fao.org/3/cc3017en/online/cc3017en.html>

[312] *Ibid.*

[313] *R4V Brasil, JNA, 2023 (próxima publicación).*

[314] *Ibid.*

con al menos una persona afrodescendiente (59%), con mujeres gestantes o lactantes (58%) y con niños y niñas menores de cinco años (54%).³¹⁵ Aunque la inseguridad alimentaria se observó en todas las regiones del país, los mayores porcentajes se informaron en la región norte, en especial, en el estado de Roraima, con el mayor número de personas refugiadas y migrantes de Venezuela y donde el 63% de los núcleos familiares no consumían los alimentos básicos suficientes.³¹⁶

El acceso a actividades para generar ingresos juega un papel fundamental y repercute en la inseguridad alimentaria de las comunidades venezolanas en Brasil: el 49% de los núcleos familiares en los que, al menos,

una persona trabaja informaron sufrir inseguridad alimentaria, en comparación con el 72% de aquellos en los que ningún miembro tiene una fuente de ingreso.³¹⁷

Con respecto a las personas indígenas refugiadas y migrantes, según una evaluación realizada por un socio de R4V en 28 ciudades brasileñas a 3.725 personas indígenas venezolanas,³¹⁸ el 70% de las familias encuestadas consume tres comidas al día; el 19%, dos comidas; el 6%, cuatro comidas; y el 4%, una sola comida al día. Esto genera altos índices de dependencia de la asistencia alimentaria brindada por el sistema de protección social de Brasil (33%) y hace que las personas tengan que pedir dinero en la calle (18%).

SALUD



ACTUALMENTE EN DESTINO	PERSONAS CON NECESIDADES					
PERSONAS VENEZOLANAS EN TRÁNSITO	67,8 K	14,2%	37,1%	33,2%	15,2%	14,5%
COMUNIDADES DE ACOGIDA AFECTADAS		14,2%	37,1%	33,2%	15,2%	14,5%

En Brasil, el acceso a los servicios de salud representa un gran desafío para las personas refugiadas y migrantes de Venezuela. Según la JNA, el 59% de los núcleos familiares informaron tener necesidades médicas durante los tres meses anteriores a la encuesta y expresaron que requirieron la asistencia de profesionales de medicina general (59%), pediatría (20%), ginecología (7%) o cardiología (6%).³¹⁹ Las necesidades médicas fueron mayores en los núcleos familiares con personas afrodescendientes (62%) y en aquellos encabezados por mujeres (65%) o con personas indígenas (75%). Entre todas las personas refugiadas y migrantes encuestadas

en Brasil, el 7% tiene algún tipo de discapacidad, ya sea física (52%), de la vista (17%), auditiva (6%) o pertenece al espectro autista (6%).³²⁰ El 24% de los núcleos familiares encuestados con necesidades de salud informó tener dificultades en el acceso a la asistencia médica por razones tales como demoras en la prestación de los servicios (73%), falta de personal médico especialista requerido (23%), o escasez de recursos para cubrir los costos de los servicios (24%).³²¹ Las personas encuestadas en general (3%), pero, en especial las personas indígenas refugiadas y migrantes (20%), también mencionaron las barreras lingüísticas.

[315] *Ibid.*

[316] *Ibid.*

[317] *Ibid.*

[318] La población encuestada comprendía a 3.725 personas distribuidas en 908 familias y 65 comunidades indígenas. De estas comunidades, 53 estaban conformadas por un único grupo étnico indígena, y 12 son de múltiples etnias. OIM, Ministério de Desenvolvimento e Assistência Social, Família e Combate a Fome (Ministerio de Desarrollo y Asistencia Social, Familia y Lucha contra el Hambre) DTM Nacional sobre A População Indígena Do Fluxo Venezuelano No Brasil, Rodada 2023 (La población indígena del flujo venezolano en Brasil, ronda 2023), disponible en portugués en: https://brazil.iom.int/sites/g/files/tmzbd1496/files/documents/2023-08/resumo-executivo_matriz-de-monitoramento-de-deslocamento-dtm-nacional-sobre-a-populacao-indigena-do-fluxo-venezuelano-no-brasil-2a-rodada.pdf.

[319] R4V Brasil, JNA, 2023 (próxima publicación).

[320] *Ibid.*

[321] *Ibid.*

En Roraima, que es el principal punto de entrada de las personas venezolanas a Brasil, el sistema de salud pública está colapsado y enfrenta desafíos para satisfacer las necesidades de las comunidades de personas refugiadas y migrantes, especialmente en lo que respecta a salud neonatal, materna, reproductiva y sexual.

Según la información del Ministerio de Salud, de los 13.901³²² nacimientos con vida registrados en Roraima en 2021, solo 6.261 mujeres gestantes recibieron atención durante todas sus consultas prenatales. Este factor, sumado a una infraestructura y un equipamiento insuficientes en las instalaciones hospitalarias locales, generaron una tasa de mortalidad materna en el estado de 309 cada 100.000 casos. Este valor es un 164% mayor que la tasa nacional de 117.

Con respecto al VIH/SIDA, en 2022, Roraima tuvo una tasa de detección de 29,3 casos por cada 100.000 (por encima de la media nacional de 16,5 casos) y registró

512 nuevos casos de VIH/SIDA en personas adultas (de las cuales el 28% eran venezolanas). Esto implica un aumento del 32%, en comparación con 2021.³²³ A pesar de que se ofrece terapia antirretroviral (TAR) gratuita en el Sistema Único de Saúde (Sistema Único de Salud, SUS), la tasa de detección del VIH/SIDA entre mujeres gestantes en el estado fue de 5,6 casos cada 1.000 nacimientos vivos, casi el doble del promedio nacional (3 casos cada 1.000 nacimientos vivos).³²⁴

La exposición de las personas refugiadas y migrantes de Venezuela al VIH/SIDA, así como a otras infecciones de transmisión sexual (ITS), es particularmente preocupante porque esta población tiene un acceso y un uso limitados de los métodos de barrera. Por ejemplo, de las 2.000 mujeres venezolanas en edad reproductiva encuestadas, solo el 47% informó que recurre a algún tipo de método anticonceptivo, en comparación con el 80% promedio de las mujeres brasileñas.³²⁵

TRANSPORTE HUMANITARIO



ACTUALMENTE EN DESTINO	PERSONAS CON NECESIDADES					
	64,0 K	13,4%	37,1%	33,2%	15,2%	14,5%
PERSONAS VENEZOLANAS EN TRÁNSITO		13,4%	37,1%	33,2%	15,2%	14,5%
COMUNIDADES DE ACOGIDA AFECTADAS		2,2%	37,1%	33,2%	15,2%	14,5%

En 2023, debido al aumento significativo de personas recién llegadas de Venezuela, principalmente a través del paso fronterizo de Pacaraima,³²⁶ la demanda de acceso a la estrategia de interiorización del gobierno

subió un 22%.³²⁷ La estrategia de interiorización brinda transporte ordenado, seguro y voluntario a las personas refugiadas y migrantes desde el estado de Roraima hacia diferentes destinos en Brasil, con el

[322] Departamento de Informática do Sistema Único de Saúde (Departamento de Informática del Sistema Único de Salud, DATASUS) - Informações de Saúde (Información de salud) - Tabnet, 2021.

[323] Departamento de Saúde do Roraima (Departamento de Salud de Roraima), Epidemiological Report HIV/AIDS, 2023 (Informe epidemiológico sobre VIH/SIDA) (aún sin publicar).

[324] Ibid.

[325] Escola Nacional de Saúde Pública Sergio Arouca (ENSP/Fiocruz) (Escuela Nacional de Salud Pública), Universidade Federal do Maranhão (UFMA) (Universidad Federal de Maranhão), University of Southampton (Universidad de Southampton), Inglaterra (marzo de 2023), disponible en portugués en: <https://portal.fiocruz.br/noticia/pesquisa-analisa-saude-sexual-de-venezuelanas-migrantes-no-brasil>

[326] Según datos oficiales del Sistema de Tráfico Internacional (Sistema de Tráfico Internacional, STI) de la Policía Federal, durante los primeros cinco meses de 2023, 82.000 personas refugiadas y migrantes de Venezuela ingresaron a Brasil. Con más de 17.000 personas recién llegadas, marzo alcanzó el mayor número de entradas mensuales registradas desde la flexibilización de las medidas de control de las zonas de frontera en junio de 2021. R4V, Reporte R4V sobre Movimientos: Primer Trimestre 2023 (mayo de 2023), <https://www.r4v.info/es/movements-report-q1-2023-esp>; Segundo Trimestre 2023 (agosto de 2023), <https://www.r4v.info/es/movements-report-q2-2023-esp>

[327] De 10.486 personas reubicadas en el primer semestre de 2022 a 15.347 ya reubicadas en el primer semestre de 2023. Ministério de Desenvolvimento e Assistência Social, Família e Combate a Fome (Ministerio de Desarrollo y Asistencia Social, Familia y Lucha contra el Hambre), disponible en portugués en: <http://aplicacoes.mds.gov.br/snas/painel-interiorizacao/>

objetivo de facilitar su integración socioeconómica y aliviar la presión sobre los servicios públicos que ya están sobrecargados en Roraima.

Según la información disponible a través de la base de datos de la Operación Acogida,³²⁸ hasta julio de 2023, 7.372 personas venezolanas expresaron interés en establecerse en otras partes del país y esperaban ayuda en transporte humanitario. De estas, el 56% estaba en condiciones para viajar.³²⁹ La interiorización sigue siendo clave, tal como lo arrojó la JNA, y se observa que las personas venezolanas reubicadas de forma voluntaria tienen mejores perspectivas de integración que las que permanecen en Roraima. Las familias reubicadas sufren menos inseguridad alimentaria (el 47%, contra el 55%) y menos dificultades para acceder a los servicios de salud (el 20% contra el 26%). Además, las personas adultas reubicadas presentan mayores niveles de empleo (el 50% contra el 35%), particularmente, en el sector formal (el 74% contra el 66%).³³⁰ La interiorización también tiene un impacto positivo en las personas con necesidades específicas: una vez reubicadas, el 77% de las mujeres que encabezan un núcleo familiar en familias monoparentales consiguieron trabajo formal, en comparación con el 30% de las residentes en Roraima; y el 59% de los núcleos familiares con al menos un miembro con discapacidad obtuvo un empleo formal, en comparación con solo el 38% en Roraima.³³¹

Mientras tanto, en las ciudades donde las personas refugiadas y migrantes se reubicaron, la falta de transporte local diario seguro limita su acceso a los servicios básicos, como la educación, la protección, la atención médica y el bienestar social. Esto impide, a su vez, la posibilidad de integración. Según la JNA, el 15% de los núcleos familiares que indicaron tener desafíos en el acceso a la atención médica mencionaron que la distancia con el centro de salud y la falta de medios de transporte hacia estas instalaciones eran los principales obstáculos. Además, el 20% de las personas refugiadas y migrantes que viven en alojamientos en Roraima dijeron que la falta de dinero o transporte para llegar a los centros de referencia de asistencia social³³² era uno de los principales obstáculos para acceder a los programas de asistencia económica del gobierno.³³³ También, una serie de estudios revelaron que algunas mujeres recurren al sexo por supervivencia a cambio de transporte para tener acceso a servicios para ellas mismas o para sus hijos e hijas.³³⁴ Esto remarca la persistente necesidad de las personas refugiadas y migrantes tanto de transporte seguro de larga distancia para realizar las reubicaciones desde las zonas de frontera hacia los puntos de destino como de transporte seguro diario local para garantizar el acceso a los servicios esenciales en las áreas de residencia.

[328] "Sistema Acolhedor" es la plataforma digital oficial del gobierno federal que se encarga del registro de los procesos de reubicación y de las personas beneficiarias.

[329] El resto de las personas refugiadas y migrantes registradas en Acolhedor (44%) a julio de 2023 estaban en las etapas iniciales de los procedimientos de preparación para la estrategia de interiorización.

[330] R4V Brasil, JNA, 2023 (próxima publicación).

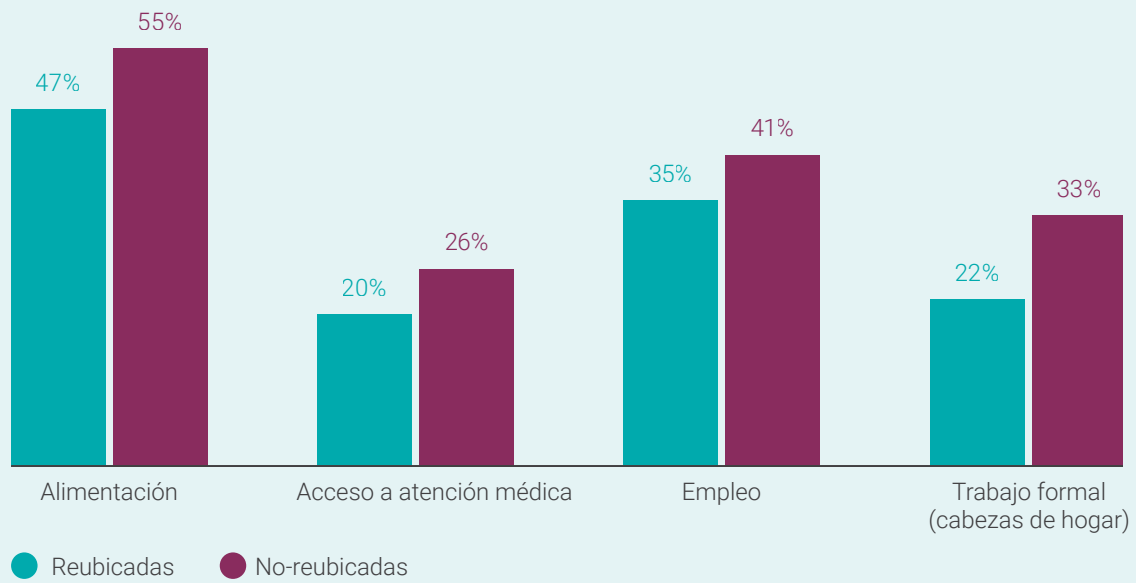
[331] *Ibid.*

[332] Estos centros son oficinas administradas por el gobierno que brindan servicios de asistencia social. Integran el Sistema Único de Assistência Social (Sistema Unificado de Asistencia Sanitaria, SUAS).

[333] UNICEF, *Inter-sector and Multi-partner Rapid Survey Focusing on the Needs of Children and Adolescents (Encuesta rápida intersectorial y multipartita centrada en las necesidades de niñas, niños y adolescentes)* (julio de 2023).

[334] OIM, *Queens University, Monitoring of Gendered Threats for Migrant and Refugee Women from Venezuela, 2023 (Monitoreo de las amenazas por cuestiones de género hacia las mujeres refugiadas y migrantes de Venezuela)*, disponible en inglés en: <https://respuestavenezolanos.iom.int/en/resources/monitoring-gendered-threats-migrant-and-refugee-women-and-girls-venezuela-location-briefs>

NECESIDADES DE PERSONAS REFUGIADAS Y MIGRANTES DE VENEZUELA REUBICADAS Y NO REUBICADAS EN BRASIL



Fuente: Evaluación Conjunta de Necesidades (JNA) Brasil 2023 (próxima publicación).

INTEGRACIÓN



ACTUALMENTE EN DESTINO	PERSONAS CON NECESIDADES					
	190,0 K	39,8%	37,1%	33,2%	15,2%	14,5%
PERSONAS VENEZOLANAS EN TRÁNSITO		39,8%	37,1%	33,2%	15,2%	14,5%
COMUNIDADES DE ACOGIDA AFECTADAS		39,8%	37,1%	33,2%	15,2%	14,5%

A pesar de tener los mismos derechos laborales que las personas nacionales de Brasil, las personas refugiadas y migrantes de Venezuela enfrentan múltiples desafíos para lograr su integración económica en el país, lo que dificulta la generación de ingresos. Estos obstáculos incluyen las barreras culturales y lingüísticas, la integración digital limitada, el acceso inadecuado a formación profesional y a los sistemas de colocación laboral, y la falta de familiaridad de parte de empleadores con los procesos para contratar a personas refugiadas y migrantes.³³⁵

Entre las personas que respondieron la encuesta JNA, el 40% tenía empleo, el 14% buscaba medios de vida independientes, y el 39% estaban desempleadas.³³⁶ La tasa de desempleo es significativamente mayor entre las personas indígenas venezolanas (52%), las personas con discapacidad (51%), las que llegaron a Brasil en 2023 (49%) y las personas refugiadas y migrantes que viven en los estados de Roraima y Amazonas (49%).³³⁷ Además, hay una mayor prevalencia del trabajo en el sector informal por parte de individuos dueños de pequeñas empresas (73%)

[335] ACNUR, *Diagnóstico para a promoção de autonômica e integração local de pessoas refugiadas e migrantes venezuelanas em Roraima e Manaus: setor produtivo e potencialidades (Diagnóstico para la promoción de la autonomía y la integración local de las personas refugiadas y migrantes de Venezuela en Roraima y Manaus: sector productivo y potencialidades)* (noviembre de 2022), disponible en portugués en: <https://www.acnur.org/portugues/wp-content/uploads/2022/11/Diagnosticos-para-a-promoc%CC%A7ao-da-autonomia-e-integrac%CC%A7ao-local-de-pessoas-refugiadas-e-migrantes-venezuelanas-em-Roraima-e-Manaus.pdf>

[336] R4V Brasil, JNA, 2023 (próxima publicación). Se les preguntó a todas las personas encuestadas sobre su condición laboral, incluso a aquellas que no estaban buscando empleo de forma activa.

[337] *Ibid.*

que por parte de trabajadores empleados (24%). Esto implica que una vasta mayoría de emprendedores no se benefician de los programas de seguridad social disponibles para los dueños de empresas formales, como la asistencia técnica, la reducción impositiva, la licencia por enfermedad y por maternidad, así como también de las pensiones por discapacidad o retiro, que están disponibles para aquellas empresas del Registro Nacional de Emprendedores Formales (MEI, por sus siglas en portugués).³³⁸ Llama la atención que el 46% de los núcleos familiares venezolanos, con un tamaño promedio de 5,3 personas, vive con ingresos equivalentes a solo un salario mínimo brasileño (USD 264), mientras que el 16% debe llegar a fin de mes con ingresos inferiores a la mitad de un salario mínimo, y el 6% debe sobrevivir con un ingreso menor a un cuarto de este salario.³³⁹





Los hallazgos de la JNA revelan que las mujeres se enfrentan a mayores desafíos que los hombres para ganarse la vida decentemente. Las mujeres refugiadas y migrantes se enfrentan a niveles más

altos de desempleo que sus homólogos masculinos (el 54% contra el 24%)³⁴⁰ y se benefician menos que los hombres de la modalidad de colocación laboral³⁴¹ como estrategia de interiorización (el 30% contra el 70%).³⁴² Además, las mujeres que encabezan los núcleos familiares forman parte de la economía informal con más frecuencia que los hombres (el 34% contra el 25%), y el 48% de las mujeres gana el equivalente a un salario mínimo o menos en comparación con el 34% de los hombres.³⁴³

Los datos también señalan que, si bien el 87% de las personas encuestadas en la JNA declararon su intención de permanecer en el país en un futuro próximo³⁴⁴, las personas venezolanas siguen encontrando obstáculos en cuanto a su integración social con las comunidades de acogida. En este sentido, la evaluación reveló que el 34%³⁴⁵ de las personas entrevistadas han sufrido discriminación xenófoba, que fue aún más prevalente en los núcleos familiares con al menos una persona afrodescendiente (44%) y al menos una persona con discapacidad (39%).

NUTRICIÓN



	PERSONAS CON NECESIDADES					
ACTUALMENTE EN DESTINO	47,7 K	10,0%	N/A	42,0%	29,7%	28,3%
PERSONAS VENEZOLANAS EN TRÁNSITO		10,0%	N/A	42,0%	29,7%	28,3%
COMUNIDADES DE ACOGIDA AFECTADAS		10,0%	N/A	42,0%	29,7%	28,3%

La prolongada crisis económica y social que afecta a Venezuela sigue repercutiendo en el estado nutricional y el bienestar general de las personas refugiadas y migrantes que llegan a Brasil en condiciones muy

vulnerables. Según la JNA, el 14% de la población evaluada son mujeres gestantes o lactantes, mientras que el 13% son niñas y niños de 0 a 4 años, dos perfiles especialmente expuestos a la desnutrición.³⁴⁶

[338] *Ibid.*

[339] *Ibid.*

[340] *Ibid.*

[341] *La modalidad de colocación laboral, dentro de la estrategia de reubicación voluntaria en Brasil, implica la reubicación de las personas beneficiarias que recibieron oportunidades laborales en otras regiones del país. Las personas beneficiarias podrán ser seleccionadas a través de la mediación laboral promovida por un Grupo de Tareas de Logística, así como por socios de R4V, empresas, organizaciones de la sociedad civil y otras instituciones asociadas.*

[342] *Ministério de Desenvolvimento e Assistência Social, Família e Combate a Fome (Ministerio de Desarrollo y Asistencia Social, Familia y Lucha contra el Hambre), disponible en portugués en: <https://bit.ly/3EpPRGI>*

[343] *R4V Brasil, JNA, 2023 (próxima publicación).*

[344] *Ibid.*

[345] *Ibid.*

[346] *Ibid.*

Los núcleos familiares venezolanos en Brasil con al menos una mujer gestante o lactante, o con una niña o niño menor de 5 años, presentan mayores niveles de inseguridad alimentaria (58% y 54%, respectivamente), en comparación con la media nacional (52%).³⁴⁷ Asimismo, según la JNA, el 59% de las mujeres gestantes y lactantes y el 55% de las niñas y niños de 0 a 4 años han requerido servicios de nutrición en Brasil. El 36% de las mujeres y el 38% de las niñas y niños no pudieron acceder a dicha atención. La proporción de personas refugiadas y migrantes indígenas que han solicitado servicios de nutrición y que no han podido acceder a ellos es mucho mayor, ya que alcanza el 67% y el 40%, respectivamente. Esto destaca los complicados desafíos a los que se enfrenta este grupo para acceder a la atención primaria, algo que permitiría prevenir, identificar y derivar los casos de desnutrición.³⁴⁸

Además, la información nutricional recogida en Roraima, el principal punto de entrada de personas refugiadas y migrantes de Venezuela, muestra que las necesidades nutricionales de esta población son más graves que las de la comunidad de acogida. Las evaluaciones nutricionales llevadas a cabo de enero a diciembre de 2022, que alcanzaron a 812 niñas y niños refugiados y migrantes de menos de 5 años que vivían en albergues y asentamientos espontáneos de Boa Vista y Pacaraima, revelaron que el 20% de las niñas y niños evaluados presentaban emaciación, y el 4%, emaciación grave.³⁴⁹ El 16% de las niñas y niños venezolanos identificados con emaciación es una cifra

particularmente extrema (y representa un deterioro en relación al 13,4% con emaciación identificado en el RMNA de 2022), teniendo en cuenta que el porcentaje es de 6,04% para las niñas y niños brasileños del mismo grupo etario a nivel nacional, y de 4,14% en el estado de Roraima.³⁵⁰ Además, solo el 18% de los bebés refugiados y migrantes de hasta 6 meses de edad fueron alimentados exclusivamente con leche materna, frente a una media nacional del 53%, y una media para la región norte de Brasil del 57%.³⁵¹

Por último, una evaluación rápida de las necesidades, realizada con personas refugiadas y migrantes de Venezuela en 16 localidades de Roraima, incluidos albergues, asentamientos informales, comunidades indígenas y viviendas de alquiler, reveló que un número considerable de niñas y niños no había tenido un acceso adecuado a alimentos en los últimos tres meses. El 29% de informantes clave afirmó que algunas niñas y niños no tenían comida suficiente, mientras que el 17% señaló que algunos debían saltarse comidas. El 16% dijo que algunas niñas y niños tenían hambre pero no podían comer, y el 11% informó de que algunos debían conformarse con una sola comida al día.³⁵² Esta elevada prevalencia de la inseguridad alimentaria en los grupos mencionados anteriormente tiene efectos devastadores y duraderos en el crecimiento físico y el desarrollo cognitivo de las niñas y niños, que perdurarán mucho después de la crisis si no se abordan de inmediato.

[347] *Ibid.*

[348] *Ibid.*

[349] UNICEF, *Atenção Primária à Saúde apoiada pelo UNICEF para refugiados e migrantes da Venezuela – Roraima – Brasil, Janeiro a Dezembro/2022 (Apoyo de UNICEF a la atención primaria de salud para personas refugiadas y migrantes de Venezuela - Roraima, Brasil, enero a diciembre de 2022)*, disponible en portugués en: <https://www.r4v.info/pt/document/atencao-primaria-saude-apoiada-pelo-unicef-para-refugiados-e-migrantes-da-venezuela-0>.

[350] *Ministerio de Salud de Brasil, Informes públicos del sistema de vigilancia alimentaria y nutricional, disponibles en portugués en: https://sisaps.saude.gov.br/sisvan/relatoriopublico/index*.

[351] *Ibid.*

[352] UNICEF, *Evaluación rápida intersectorial y multipartita de las necesidades centrada en las niñas y niños (ISNAC, por sus siglas en inglés), Brasilia, 2023 (próxima publicación)*.

PROTECCIÓN



	PERSONAS CON NECESIDADES		Género			
			Varón	Mujer	Indeterminado	Indeterminado
ACTUALMENTE EN DESTINO	343,8 K	72,0%	37,1%	33,2%	15,2%	14,5%
PERSONAS VENEZOLANAS EN TRÁNSITO		72,0%	37,1%	33,2%	15,2%	14,5%
COMUNIDADES DE ACOGIDA AFECTADAS		38,0%	37,1%	33,2%	15,2%	14,5%

La afluencia sostenida de personas refugiadas y migrantes hacia Brasil observada a lo largo de 2023 (con 95.200 nuevas llegadas desde Venezuela en el primer semestre del año, en consonancia con los niveles anteriores a la pandemia)³⁵³ ha ejercido una enorme presión sobre los servicios sociales y de protección prestados en Pacaraima y Boa Vista. Los esfuerzos concertados de la Policía Federal, las agencias de la ONU y las ONG en los Centros de Recepción y Documentación (PITRIG, por sus siglas en portugués) han permitido el acceso al registro, la documentación y la regulación de la condición a la mayoría de las personas venezolanas (98%),³⁵⁴ de las que la mayoría recibió permisos de residencia temporal o se les garantizó la condición de refugiado, incluso a las personas refugiadas y migrantes indígenas (97%).³⁵⁵ Sin embargo, una pequeña minoría de personas refugiadas y migrantes en Brasil sigue en situación irregular y enfrenta obstáculos para ejercer sus derechos y acceder a los servicios, así como al mercado laboral.³⁵⁶

Según la base de datos de un socio de R4V,³⁵⁷ el 38% de las personas refugiadas y migrantes registradas

en Brasil tienen al menos una necesidad específica de protección.³⁵⁸ Además, un tercio de esta población (34%), independientemente de su condición en el país, se enfrenta a incidentes de xenofobia. Los núcleos familiares con miembros afrodescendientes (44% frente a 33%) y personas con discapacidad (39% frente a 32%) son mucho más propensos a sufrir estos episodios que el resto de la población.³⁵⁹ También ha habido una gran cantidad de denuncias de discriminación entre personas refugiadas y migrantes de la comunidad LGBTQI+, especialmente de personas transgénero y miembros de grupos étnicos indígenas,³⁶⁰ lo que demuestra cómo la interseccionalidad de múltiples características de identidad interviene en la configuración de la experiencia de violencia y la desigualdad sufridas por las personas venezolanas en Brasil.

Otros riesgos de protección denunciados por personas refugiadas y migrantes de Venezuela son la inseguridad y la violencia en comunidades de Brasil, especialmente en aquellas con una fuerte presencia de grupos de crimen organizado vinculados al narcotráfico, y los consiguientes riesgos de reclutamiento forzoso de

[353] OIM, Subcomité Federal para la Recepción, Identificación y Gestión de Migrantes, "Migração Venezuelana Janeiro 2017-Junho 2023" (Migración venezolana enero 2017-junio 2023) (junio de 2023), disponible en portugués en: https://brazil.iom.int/sites/g/files/tmzbd11496/files/documents/2023-07/informe_migracao-venezuelana_jun23.pdf

[354] R4V Brasil, JNA, 2023 (próxima publicación).

[355] OIM, Ministerio de Desarrollo y Asistencia Social, Familia y Lucha contra el Hambre. DTM Nacional sobre A População Indígena Do Fluxo Venezuelano No Brasil, Rodada 2023 (La población indígena del flujo venezolano en Brasil, ronda 2023).

[356] ACNUR, Participatory Assessment with Refugees in Brazil (Diagnóstico participativo con personas refugiadas en Brasil), 2023 (próxima publicación). Las personas refugiadas y migrantes en Brasil pueden estar en una situación irregular si no han pasado por un PITRIG o si no renovaron su permiso de residencia (que tiene una validez de dos años) o su documentación de solicitud de asilo (que tiene una validez de un año).

[357] ACNUR, ProGres, 2023.

[358] Las necesidades específicas de protección incluyen, entre otras, a los NNA no acompañados o separados, las personas con problemas graves de salud, las personas con necesidades especiales de protección jurídica o física y las personas de la comunidad LGBTQI+.

[359] R4V Brasil, JNA, 2023 (próxima publicación).

[360] ACNUR, Participatory Assessment with Refugees in Brazil (Diagnóstico participativo con personas refugiadas en Brasil), 2023 (próxima publicación).

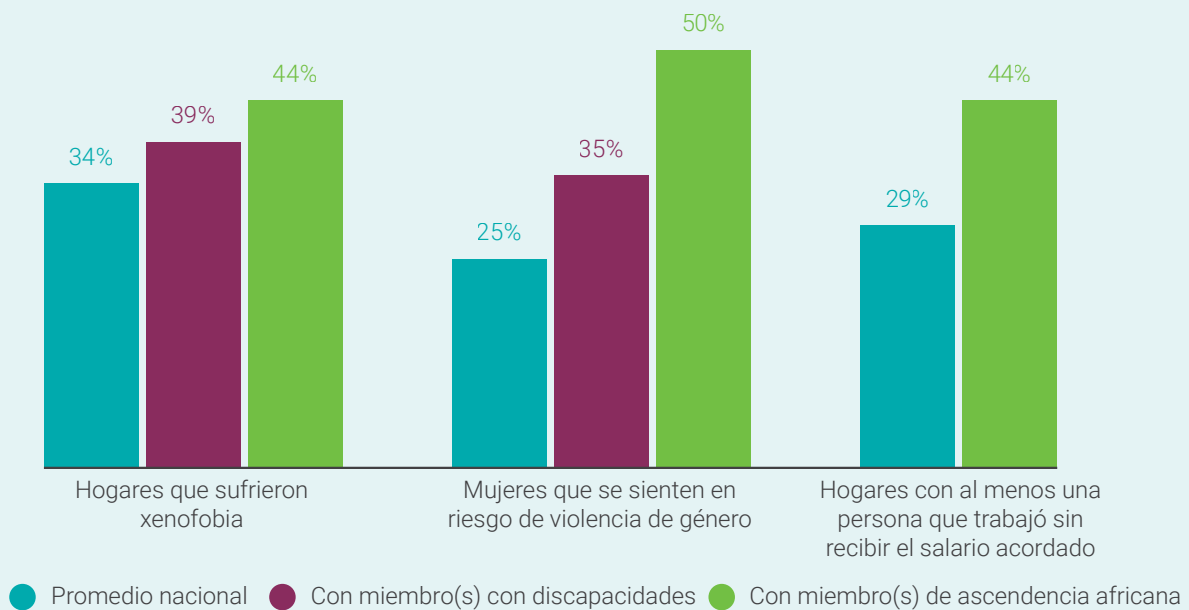
personas adultas jóvenes y niñas y niños, incluidos NNA no acompañados o separados, así como otras formas de explotación y abuso, como la violencia física y sexual.³⁶¹ En las entrevistas con los socios de R4V, se denunciaron incidentes de este tipo en diferentes albergues de Boa Vista y Manaus, así como en asentamientos del resto de Brasil, como en Belém y Río de Janeiro.³⁶²

Por último, también se destacó que, entre la comunidad venezolana, la violencia basada en género es una violación generalizada a los derechos humanos que afecta especialmente a mujeres, niñas y personas de la comunidad LGBTIQ+, tanto en su viaje hacia Brasil como una vez que llegan a sus lugares de destino.³⁶³ La violencia doméstica sigue siendo el tipo más común de violencia basada en género denunciada por las mujeres, mientras que las personas de la comunidad LGBTIQ+ denuncian haber sufrido violencia física,

sexual y psicológica, sobre todo fuera del ámbito doméstico, incluso en el lugar de trabajo.³⁶⁴

Además de la frecuencia con que las personas refugiadas y migrantes son víctimas o corren el riesgo de sufrir estas graves amenazas a su seguridad, dignidad y derechos, la vulnerabilidad de estas personas se ve agravada por los obstáculos para recibir apoyo y servicios de las redes de protección disponibles. Por ejemplo, según una encuesta rápida sobre necesidades realizada en personas refugiadas y migrantes de Venezuela en 16 localidades, incluidos albergues, asentamientos informales, comunidades indígenas y viviendas de alquiler en Roraima, el 43% de las personas encuestadas dijeron que conocían a niñas y niños que necesitaban apoyo psicológico y de salud mental, pero que no podían acceder a estos servicios especializados.³⁶⁵

PROPORCIÓN DE HOGARES/ MUJERES VENEZOLANAS QUE ENFRENTAN RIESGOS ESPECÍFICOS DE PROTECCIÓN SEGÚN SU PERFIL EN BRASIL



Fuente: Evaluación Conjunta de Necesidades (JNA) Brasil 2023 (próxima publicación).

[361] Sector de Protección y Subsector de Trata y Tráfico (TyT) de R4V, Doble afectación en niños, niñas y adolescentes refugiados y migrantes no acompañados y/o separados de Venezuela, 2022, <https://www.r4v.info/en/node/9036>

[362] *Ibid.*

[363] ACNUR, *Participatory Assessment with Refugees in Brazil (Diagnóstico participativo con personas refugiadas en Brasil)*, 2023 (próxima publicación).

[364] *Ibid.*

[365] UNICEF, *Inter-sector and Multi-partner Rapid Survey Focusing on the Needs of Children and Adolescents (Encuesta rápida intersectorial y multipartita centrada en las necesidades de niñas, niños y adolescentes)* (julio de 2023).

PROTECCIÓN DE LA NIÑEZ



ACTUALMENTE EN DESTINO	PERSONAS CON NECESIDADES		👤	👧	👦	👦
	116,5 K	24,4%	N/A	N/A	51,3%	48,7%
PERSONAS VENEZOLANAS EN TRÁNSITO		24,4%	N/A	N/A	51,3%	48,7%
COMUNIDADES DE ACOGIDA AFECTADAS		16,9%	N/A	N/A	51,3%	48,7%

La violencia contra las niñas y niños venezolanos en Brasil sigue siendo una preocupación clave. Según una evaluación rápida de necesidades realizada en junio de 2023 en Roraima, los tipos más comunes de violencia contra niñas y niños presenciada por las personas encuestadas fueron la violencia psicológica (26%), la violencia física (20%) y la instigación para participar en actividades ilícitas (10%). Además, el 5% conocía casos de matrimonio infantil y el 29% afirmó la existencia de embarazos adolescentes en sus comunidades.³⁶⁶ Cuando se les preguntó dónde se producía la violencia contra niñas y niños, el 39% señaló que tenía lugar dentro del núcleo familiar, seguido de las comunidades en las que viven (22%) y los albergues (19%).³⁶⁷

A pesar de la continua visibilidad de la violencia contra las niñas y niños venezolanos en los últimos años, el 23% de las personas informantes clave respondieron que no intervenían cuando presenciaban un hecho de esta índole (un aumento con respecto al 21% que dijo esto mismo en 2022), y el 50% no conocía las líneas telefónicas de ayuda para denunciar incidentes de violencia.³⁶⁸ Asimismo, el 57% de los informantes clave entre las personas refugiadas y migrantes eran conscientes de la existencia de niñas y niños refugiados y migrantes con necesidades de atención

de salud mental, pero solo el 23% informó que estos habían recibido apoyo de los servicios públicos, y el 34% dijo que habían recibido apoyo de espacios aptos para la infancia.³⁶⁹

Según datos oficiales, en el primer semestre de 2023, los estados con mayor cantidad de denuncias de hechos de violencia contra niñas y niños venezolanos presentadas a través del principal canal de denuncias del país, Disque 100,³⁷⁰ fueron Amazonas (40%) y Roraima (30%).³⁷¹ Sin embargo, el número total de denuncias fue mínimo, en consonancia con la evidencia disponible que demuestra que solo el 7% de las personas venezolanas conocía el canal de denuncias "Disque 100".³⁷² Roraima fue también el estado con mayor proporción de niñas y niños refugiados y migrantes entre la población total de niñas y niños rescatados de situaciones de trabajo infantil. El 70% de las niñas y niños rescatados del trabajo infantil en 2022 eran de origen venezolano (50 de un total de 71), según datos facilitados por la Auditoría Fiscal del Trabajo, un organismo vinculado al Ministerio de Trabajo.³⁷³

Además, los socios de R4V informaron de un aumento de la necesidad de servicios para NNA no acompañados o separados en 2023. Estas niñas y niños vulnerables están especialmente expuestos a amenazas de

[366] *Ibid.*

[367] *Ibid.*

[368] UNICEF, ISNAC (julio de 2021); UNICEF, ISNAC (julio de 2022); UNICEF, ISNAC (julio de 2023). (próxima publicación).

[369] *Ibid.*

[370] "Disque Direitos Humanos (Disque 100)" (Disque Derechos Humanos - Marque 100) es un servicio de utilidad pública del Ministerio de Derechos Humanos y Ciudadanía, destinado a recibir denuncias relacionadas con violaciones a los derechos humanos, especialmente las que afectan a poblaciones en situación de vulnerabilidad social. El servicio puede considerarse una "sala de urgencias" para los derechos humanos que se ocupa de violaciones graves que acaban de producirse o están en curso, y que activa a las autoridades competentes para facilitar respuestas rápidas. Cualquier persona puede denunciar un incidente relacionado con violaciones a los derechos humanos de las que sea víctima o tenga conocimiento.

[371] Datos extraídos de: <https://www.gov.br/mdh/pt-br/ondh/painel-de-dados/primeiro-semester-de-2023>

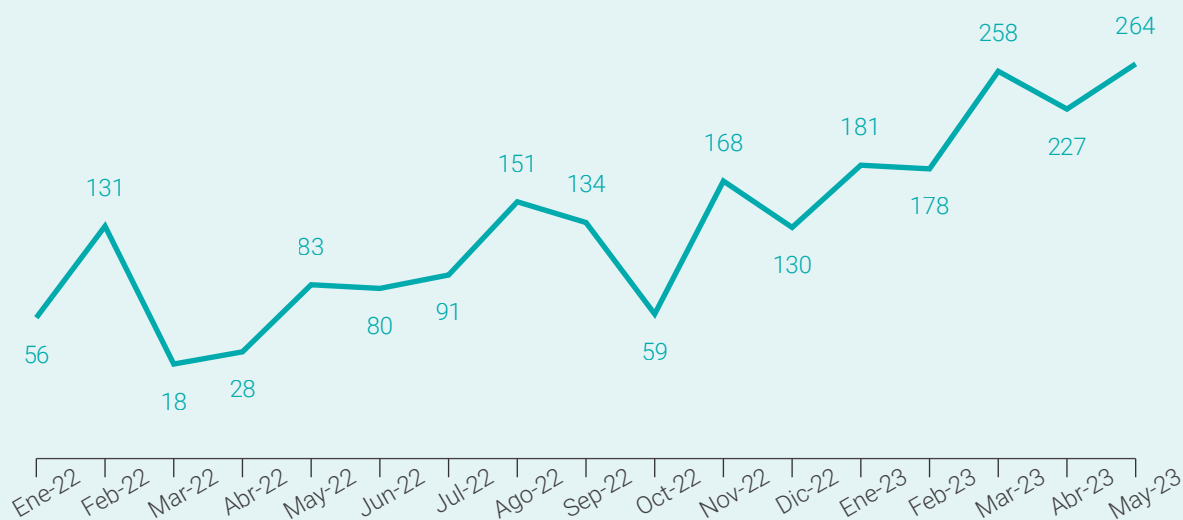
[372] UNICEF, ISNAC (julio de 2023) (próxima publicación).

[373] Panel de información y estadísticas de la inspección de trabajo en Brasil, disponible en portugués en: <https://sit.trabalho.gov.br/radar/>.

violencia y otras violaciones de sus derechos, como la trata de personas, el trabajo infantil y la explotación sexual. En el primer trimestre de 2023, se identificaron 1.108 casos de NNA no acompañados o separados en Roraima, lo que representa un aumento del 55% en comparación con el primer semestre de 2022.³⁷⁴

La separación familiar también fue un fenómeno frecuente documentado a través de la JNA, que reveló que el 36% de los núcleos familiares venezolanos con niñas y niños incluían, al menos, una niña o niño cuyos padres se encontraban en Venezuela o en otro estado brasileño.³⁷⁵

NIÑAS Y NIÑOS VENEZOLANOS NO ACOMPAÑADOS Y SEPARADOS EN PACARAIMA



Fuente: PRIMERO (registros de gestión de casos de UNICEF en Brasil).

VIOLENCIA BASADA EN GÉNERO (VBG)



ACTUALMENTE EN DESTINO

PERSONAS VENEZOLANAS EN TRÁNSITO

COMUNIDADES DE ACOGIDA AFECTADAS

PERSONAS CON NECESIDADES



	81,7 K	17,1%	21,6%	48,5%	8,8%	21,1%
ACTUALMENTE EN DESTINO	81,7 K	17,1%	21,6%	48,5%	8,8%	21,1%
PERSONAS VENEZOLANAS EN TRÁNSITO		17,1%	21,6%	48,5%	8,8%	21,1%
COMUNIDADES DE ACOGIDA AFECTADAS		17,1%	21,6%	48,5%	8,8%	21,1%

Según el Foro Brasileño de Seguridad Pública, Brasil sufre una “epidemia” de violencia basada en género (VBG) contra las mujeres. El 33% de las mujeres y niñas brasileñas de 16 años o más han sufrido violencia física o sexual por parte de su pareja actual o expareja a

lo largo de su vida, cifra superior a la media mundial del 27%.³⁷⁶ Según la misma fuente, durante 2022, el 29% de las mujeres brasileñas habían sufrido algún tipo de violencia o agresión, de las que la gran mayoría (66%) eran mujeres afrodescendientes. A su vez, el 47% había

[374] Estimación de UNICEF, calculada según el monitoreo fronterizo y los informes de los socios (mayo de 2023). El aumento de los casos de NNA no acompañados o separados identificados en Roraima coincide con el fuerte aumento de la población general de personas venezolanas que llegaron a Brasil en el mismo periodo de tiempo.

[375] R4V Brasil, JNA, 2023 (próxima publicación).

[376] Foro Brasileño de Seguridad Pública (marzo de 2023), disponible en portugués en: <https://forumseguranca.org.br/wp-content/uploads/2023/03/visiveleinvisivel-2023-infografico.pdf>

sufrido acoso. En cuanto a la percepción pública de la prevalencia de la violencia basada en género, el 65% de las personas brasileñas creía que la violencia contra las mujeres había aumentado en 2022, y el 52% había sido testigo de una situación de violencia en los últimos 12 meses.³⁷⁷

En este contexto nacional de niveles epidémicos de violencia basada en género, las mujeres de Venezuela en Brasil se enfrentan a riesgos de violencia aún mayores, ya que esta se amplifica en contextos de migración y desplazamiento debido a la interrupción de las redes de apoyo y protección, las dificultades para acceder a servicios básicos, la falta de documentación, la xenofobia y la explotación,³⁷⁸ además de la discriminación basada en la orientación sexual y la identidad de género.³⁷⁹ Según una investigación realizada por los socios de R4V en 2022, el 54% de las mujeres y niñas venezolanas habían sufrido violencia física desde que llegaron a Brasil, y el 44% había experimentado violencia psicológica.³⁸⁰ Además, una evaluación rápida de las necesidades realizada en Roraima en 2023 reveló que el 43% de las personas encuestadas clave había sido testigo directo de violencia doméstica contra las mujeres (frente al 29% en 2022).³⁸¹

Según la JNA 2023, el 25% de las mujeres venezolanas entrevistadas dicen sentirse en riesgo de sufrir violencia basada en género, proporción que aumenta a un 38% en el caso de las mujeres con discapacidad y a 44% en el caso de las afrodescendientes.³⁸² Las personas sobrevivientes de la violencia basada en género afirman haber sufrido diversas formas de violencia durante su tránsito hacia Brasil desde Venezuela y una vez asentadas en los estados de Roraima y Amazonas. Entre las formas de violencia figuran la violencia doméstica, la explotación sexual, la trata de personas con fines de explotación sexual y el sexo por supervivencia (a cambio de dinero, transporte, alimentos, alojamiento y otras necesidades básicas). Esto, a su vez, las expone a otros riesgos, como la violencia física y psicológica, las infecciones de transmisión sexual (ITS) y la estigmatización.³⁸³ Los agresores suelen ser parejas íntimas, familiares, amigos, empresarios, conductores de camiones y taxis, empleadores, agentes de seguridad y miembros de grupos criminales organizados.³⁸⁴

[377] *Ibid.*

[378] Fondo de Población de las Naciones Unidas (UNFPA, por sus siglas en inglés), *Normas mínimas interagências para a programação sobre violência baseada no gênero em emergência (Normas mínimas interagenciales para los programas sobre la violencia de género en situaciones de emergencia)*, 2019, disponible en portugués en: <https://gbvaor.net/>.

[379] OIM y Queens University, *Monitoring of Gendered Threats for Migrant and Refugee Women from Venezuela, 2023* (Monitoreo de las amenazas por cuestiones de género hacia las mujeres refugiadas y migrantes de Venezuela), disponible en inglés en: <https://respuestavenezolanos.iom.int/en/resources/monitoring-gendered-threats-migrant-and-refugee-women-and-girls-venezuela-location-briefs>. Según el IBGE, el 5,2% de la población brasileña se identifica como LGBTIQ+. IBGE, *Se publica la primera encuesta sobre homo y bisexuales en Brasil* (mayo de 2022), <https://agenciabrasil.ebc.com.br/es/direitos-humanos/noticia/2022-05/ibge-publica-encuesta-sobre-homosexuales-y-bisexuales-en-brasil>.

[380] MOVESE, *Oportunidades e desafios à integração local de pessoas de origem venezuelana interiorizadas no Brasil durante a pandemia de Covid-19 (Oportunidades y desafíos para la integración local de las personas de origen venezolano en Brasil durante la pandemia de COVID-19)*, proyecto de investigación "Moverse", 2022, disponible en portugués en: <http://www.onumulheres.org.br/pesquisa-moverse/#:~:text=SOBRE%20%20MOVESE,apoio%20do%20Governo%20de%20Luxemburgo>

[381] UNICEF, *Inter-sector and Multi-partner Rapid Survey Focusing on the Needs of Children and Adolescents* (Encuesta rápida intersectorial y multipartita centrada en las necesidades de niñas, niños y adolescentes) (julio de 2023).

[382] R4V Brasil, JNA, 2023 (próxima publicación).

[383] MOVESE, *Oportunidades e desafios à integração local de pessoas de origem venezuelana interiorizadas no Brasil durante a pandemia de Covid-19 (Oportunidades y desafíos para la integración local de las personas de origen venezolano en Brasil durante la pandemia de COVID-19)*, proyecto de investigación "Moverse", 2022, disponible en portugués en: <http://www.onumulheres.org.br/pesquisa-moverse/#:~:text=SOBRE%20%20MOVESE,apoio%20do%20Governo%20de%20Luxemburgo>.

[384] OIM y Queens University, *Monitoring of Gendered Threats for Migrant and Refugee Women from Venezuela, 2023* (Monitoreo de las amenazas por cuestiones de género hacia las mujeres refugiadas y migrantes de Venezuela), disponible en inglés en: <https://respuestavenezolanos.iom.int/en/resources/monitoring-gendered-threats-migrant-and-refugee-women-and-girls-venezuela-location-briefs>.

TRATA Y TRÁFICO DE PERSONAS



ACTUALMENTE EN DESTINO	PERSONAS CON NECESIDADES		♂	♀	♂	♀
	59,2 K	12,4%	52,8%	47,2%	N/A	N/A
PERSONAS VENEZOLANAS EN TRÁNSITO		12,4%	52,8%	47,2%	N/A	N/A
COMUNIDADES DE ACOGIDA AFECTADAS		12,4%	52,8%	47,2%	N/A	N/A

Las personas venezolanas son particularmente vulnerables a diferentes tipos de violaciones en el contexto de la trata y el tráfico de personas en Brasil, dada la falta de redes de apoyo, el acceso limitado a las oportunidades de medios de vida, así como también la limitada presencia institucional de los servicios de protección en las vastas y remotas regiones fronterizas del país. En 2022, hubo una reducción del 11% en el número de víctimas de la trata identificadas a nivel mundial en comparación con 2019. Hubo un descenso del 32% en las víctimas identificadas en Suramérica, aunque las personas expertas indican que, muy probablemente, esta reducción se deba al impacto de la pandemia de COVID-19 en la limitación de las capacidades de las fuerzas de seguridad para detectar y rescatar a las víctimas, y al desplazamiento de algunas formas de trata hacia lugares más ocultos.³⁸⁵ Las autoridades y los servicios de protección tampoco detectan algunas tendencias de tráfico y trata de personas, debido a la ausencia de datos desagregados sobre las víctimas identificadas y la falta de registro de estos casos.

Los factores que aumentan los riesgos de trata de personas para las personas refugiadas y migrantes son polifacéticos. El desempleo, la falta de vivienda y la inseguridad alimentaria deterioran el entorno de protección de las personas refugiadas y migrantes y aumentan su exposición a la trata y el tráfico de personas. La JNA también identificó ciertas vulnerabilidades y violaciones de las leyes laborales que sufren las personas refugiadas y migrantes que pueden correlacionarse con los indicadores de trata con fines de explotación laboral. Por ejemplo, el 29% de las personas encuestadas informó que trabajó en Brasil sin recibir ningún tipo de compensación, con una mayor proporción de personas con trabajos informales

(el 29% contra el 26% de las personas que trabajan en el sector formal), personas que pertenecen a un núcleo familiar con, al menos, un miembro afrodescendiente (44%) y personas que indicaron sufrir inseguridad en materia de vivienda (37%). Además, el 17% de las personas encuestadas dijo que las habían engañado respecto a las condiciones laborales o que tenían una servidumbre por deudas con el individuo empleador, por lo que no podían renunciar al trabajo. Esta tasa aumenta entre los núcleos familiares de las personas refugiadas y migrantes que también informaron sufrir inseguridad alimentaria (22%).

El número de personas venezolanas rescatadas de las situaciones de trabajo forzado en Brasil muestra una sorprendente trayectoria cuando se compara con las tendencias de los años anteriores. En 2022, se rescató a 2.587 personas de situaciones de trabajo forzado en el país, de las cuales al menos 24 eran venezolanas.³⁸⁶ A junio de 2023, ya se había identificado a 1.443 víctimas de explotación laboral este año, lo que va camino a ser un aumento de más del 10% respecto al año anterior. De 2017 a 2022, se rescató a 72 personas venezolanas de condiciones de trabajo forzado, de las que el 19% se encontraba en Roraima; el 34%, en San Pablo; el 9%, en Bahía; el 6%, en Rondonia; el 3%, en Río Grande del Sur; y el 1%, en Goiás.³⁸⁷ Las industrias más comunes en las que las personas venezolanas son susceptibles de experimentar trabajo forzoso en Brasil incluyen la construcción; el cultivo, la agroindustria, la agricultura y la ganadería; el trabajo doméstico; el rubro textil; la confección; las artesanías; la atención al cliente; el procesamiento de carne; el transporte; la hotelería y los servicios (en especial restaurantes y bares); la venta callejera informal; la producción de carbón; y la prostitución.

[385] UNODC, *Global Report on Trafficking in Persons (Reporte Global sobre Trata de Personas) 2022 (enero de 2023)*, disponible en inglés en: https://www.unodc.org/documents/data-and-analysis/glotip/2022/GLOTIP_2022_web.pdf

[386] Radio Agência Brasil, disponible en portugués en: <https://agenciabrasil.ebc.com.br/radioagencia-nacional/geral/audio/2023-02/venezuelanos-em-condicao-analoga-escravidao-sao-resgatados-em-sc>

[387] Información presentada por la División de Fiscalización para la Erradicación del Trabajo Esclavo (DETRAE, por sus siglas en portugués), Ministerio de Trabajo.

ALOJAMIENTO



ACTUALMENTE EN DESTINO	PERSONAS CON NECESIDADES					
	123,7 K	25,9%	37,1%	33,2%	15,2%	14,5%
PERSONAS VENEZOLANAS EN TRÁNSITO		25,9%	37,1%	33,2%	15,2%	14,5%
COMUNIDADES DE ACOGIDA AFECTADAS		25,9%	37,1%	33,2%	15,2%	14,5%

Un número considerable de personas refugiadas y migrantes de Venezuela en Brasil encuentra dificultades para asegurar una vivienda adecuada que garantice su dignidad y seguridad personal, junto con el acceso a servicios esenciales y oportunidades de medios de vida viables. Según los hallazgos de la JNA,³⁸⁸ el 24% de los núcleos familiares venezolanos encuestados no sabe dónde vivirán el próximo mes, una proporción que aumenta al 37% para los individuos que llegaron a Brasil en 2023. La inseguridad en materia de alojamiento prevalece más entre las personas refugiadas y migrantes que viven en la región norte (31%), así como también en los núcleos familiares con mujeres gestantes y lactantes (31%) y aquellos con niños y niñas entre 0 y 2 años (29%).

Las fuentes de ingreso afectan gravemente la capacidad de las personas refugiadas y migrantes para garantizar la vivienda. Si se tiene en cuenta que, según lo evaluado por la JNA, el alquiler representa el mayor gasto para el 53% de los núcleos familiares venezolanos, y llega al 61% en los núcleos encabezados por una persona que trabaja en el sector informal, aquellos núcleos en los que trabaja al menos una persona tienen tasas de inseguridad en materia de vivienda más bajas (21%) en comparación con las familias en las que ningún individuo genera ingresos (39%). La inseguridad en materia de vivienda es aún menor si, al menos, una persona tiene empleo en el marco de un acuerdo formal (13%).

Las personas venezolanas también enfrentan dificultades sustanciales en el acceso a los artículos domésticos básicos indispensables para tener una vida digna. Según la JNA, al 58% de los núcleos familiares entrevistados le faltan muebles; al 25%, electrodomésticos esenciales (cocinas, refrigeradores, lavadoras, entre otros); al 21%, colchones; al 12%, camas; y al 10%, elementos de cocina. Estas necesidades son incluso mayores para los núcleos familiares que se establecieron en Brasil en 2023³⁸⁹ y para los que residen en Roraima y Amazonas³⁹⁰.

Por último, las condiciones de recepción de las personas recién llegadas a Brasil se ven gravemente afectadas por el flujo de entrada constante de las personas refugiadas y migrantes de Venezuela, que superó las 17.000 entradas durante el mes de marzo (en línea con los niveles de llegada anteriores a la pandemia).³⁹¹ Esto provoca una sobrecarga de las capacidades de las comunidades de acogida, las autoridades y los actores de R4V para brindar alojamiento a las personas más vulnerables. En este contexto, a mayo de 2023, más de 600 personas venezolanas vivían sin alojamiento en las calles de Boa Vista³⁹² y Pacaraima,³⁹³ mientras que casi 3.000 individuos encontraron alojamiento temporal en asentamientos espontáneos en ambas ciudades. Este desarrollo hizo que la Operación Acogida ponga en marcha un plan de contingencia que incluyó la ampliación de alojamientos existentes y la reapertura de una instalación con una capacidad de 500 camas en junio de 2023.

[388] R4V Brasil, JNA, 2023 (próxima publicación).

[389] 73%, 47%, 29%, 32% y 23%, respectivamente. R4V Brasil, JNA, 2022. <https://www.r4v.info/es/node/90472>

[390] 78%, 31%, 31%, 16% y 15%, respectivamente. R4V Brasil, JNA, 2022. <https://www.r4v.info/es/node/90472>

[391] Reporte R4V sobre Movimientos, Primer Trimestre 2023, <https://www.r4v.info/es/movements-report-q1-2023-esp>

[392] https://brazil.iom.int/sites/g/files/tmzbd11496/files/documents/2023-06/informe_pop-venezuelana-fora-de-abrigos_boa-vista_mai23.pdf (disponible en portugués).

[393] https://brazil.iom.int/sites/g/files/tmzbd11496/files/documents/2023-06/informe_pop-venezuelana-fora-de-abrigos_pacaraima_mai23.pdf (disponible en portugués).

AGUA, SANEAMIENTO E HIGIENE (WASH)



ACTUALMENTE EN DESTINO	PERSONAS CON NECESIDADES					
	81,2 K	17,0%	37,1%	33,2%	15,2%	14,5%
PERSONAS VENEZOLANAS EN TRÁNSITO		17,0%	37,1%	33,2%	15,2%	14,5%
COMUNIDADES DE ACOGIDA AFECTADAS		17,0%	37,1%	33,2%	15,2%	14,5%

Los servicios de WASH son factores condicionantes y determinantes para la salud pública. El derecho humano al saneamiento y agua potable segura y el acceso adecuado a esos servicios resulta fundamental para reducir la pobreza y la desigualdad social, y para garantizar otros derechos humanos, también en el marco de la concreción de los Objetivos de Desarrollo Sostenible (ODS) de la ONU. En este contexto, los obstáculos en el acceso a los servicios de WASH causan impactos negativos directos en la calidad de vida, la salud y el bienestar de las personas refugiadas y migrantes vulnerables en Brasil.³⁹⁴

Se determinó que las personas refugiadas y migrantes que viven en la región norte se enfrentan a grandes obstáculos en el acceso a los servicios de saneamiento, inclusive el agua corriente, el alcantarillado y la recolección de residuos sólidos. Según la JNA, el 79% y el 71% de los núcleos familiares encuestados en Roraima y Amazonas respectivamente tienen acceso a los sistemas de alcantarillado, una tasa que se encuentra por debajo del promedio nacional (83%).³⁹⁵ Además, los núcleos familiares encuestados en el estado de Amazonas tienen menos acceso al agua corriente, en comparación con el promedio nacional (el 88% contra el 92%).³⁹⁶

La falta de acceso adecuado a estos servicios de WASH aumenta la exposición de las personas refugiadas y migrantes a enfermedades como la diarrea o disentería.³⁹⁷ Según la JNA, el 40% de los núcleos familiares en Roraima y Amazonas que carecen de acceso al sistema de alcantarillado sufrieron diarrea o disentería en las tres semanas previas a las entrevistas, en comparación con el 22% de aquellos que sí tiene acceso.³⁹⁸ La evidencia también muestra una correlación entre estas enfermedades y el acceso al agua corriente. En Roraima, el 46% de las personas encuestadas sin acceso al agua corriente sufrió diarrea o disentería, en comparación con el 25% de las que sí pueden acceder a este sistema y padecieron esas enfermedades.³⁹⁹

La JNA también reveló que las niñas y niños de 0 a 5 años y las mujeres gestantes y lactantes (dos perfiles particularmente vulnerables a la muerte por enfermedades diarreicas graves) experimentan una mayor exposición a estas enfermedades que otras personas refugiadas y migrantes en Brasil. Comparado con el número promedio de núcleos familiares venezolanos afectados por la diarrea y la disentería en las tres semanas previas a las entrevistas (16%), se vio afectado el 23% de los núcleos familiares con niños y niñas menores de 6 años y el 35% de aquellos con mujeres gestantes y lactantes.⁴⁰⁰

[394] R4V Brasil, JNA 2023, (próxima publicación); UNICEF, *Inter-sector and Multi-partner Rapid Survey Focusing on the Needs of Children and Adolescents (Encuesta rápida intersectorial y multipartita centrada en las necesidades de niñas, niños y adolescentes) (julio de 2023)*.

[395] *Ibid.*

[396] *Ibid.*

[397] *Ibid.*

[398] *Ibid.*

[399] *Ibid.*

[400] *Ibid.*

Por último, el análisis observacional y la evaluación rápida de necesidades de los socios de R4V que se realizaron a las personas refugiadas y migrantes en 16 lugares, incluidos alojamientos, asentamientos informales y unidades de vivienda en alquiler en las municipalidades de Boa Vista y Pacaraima, revelaron que el 51% de las comunidades visitadas tiene una presencia significativa de moscas, mosquitos y roedores o residuos sólidos

acumulados, lo que aumenta la presencia de vectores de propagación de enfermedades e infecciones.⁴⁰¹ Además, según la misma evaluación, más de la mitad de las personas informantes clave consultadas (54%) expresaron que los miembros de las comunidades no tienen artículos de higiene básicos, principalmente jabón, cloro, productos menstruales, papel higiénico y detergente.⁴⁰²



© Cáritas - Emily Melo

[401] UNICEF, *Inter-sector and Multi-partner Rapid Survey Focusing on the Needs of Children and Adolescents (Encuesta rápida intersectorial y multipartita centrada en las necesidades de niñas, niños y adolescentes)* (julio de 2023).

[402] *Ibid.*

CHILE

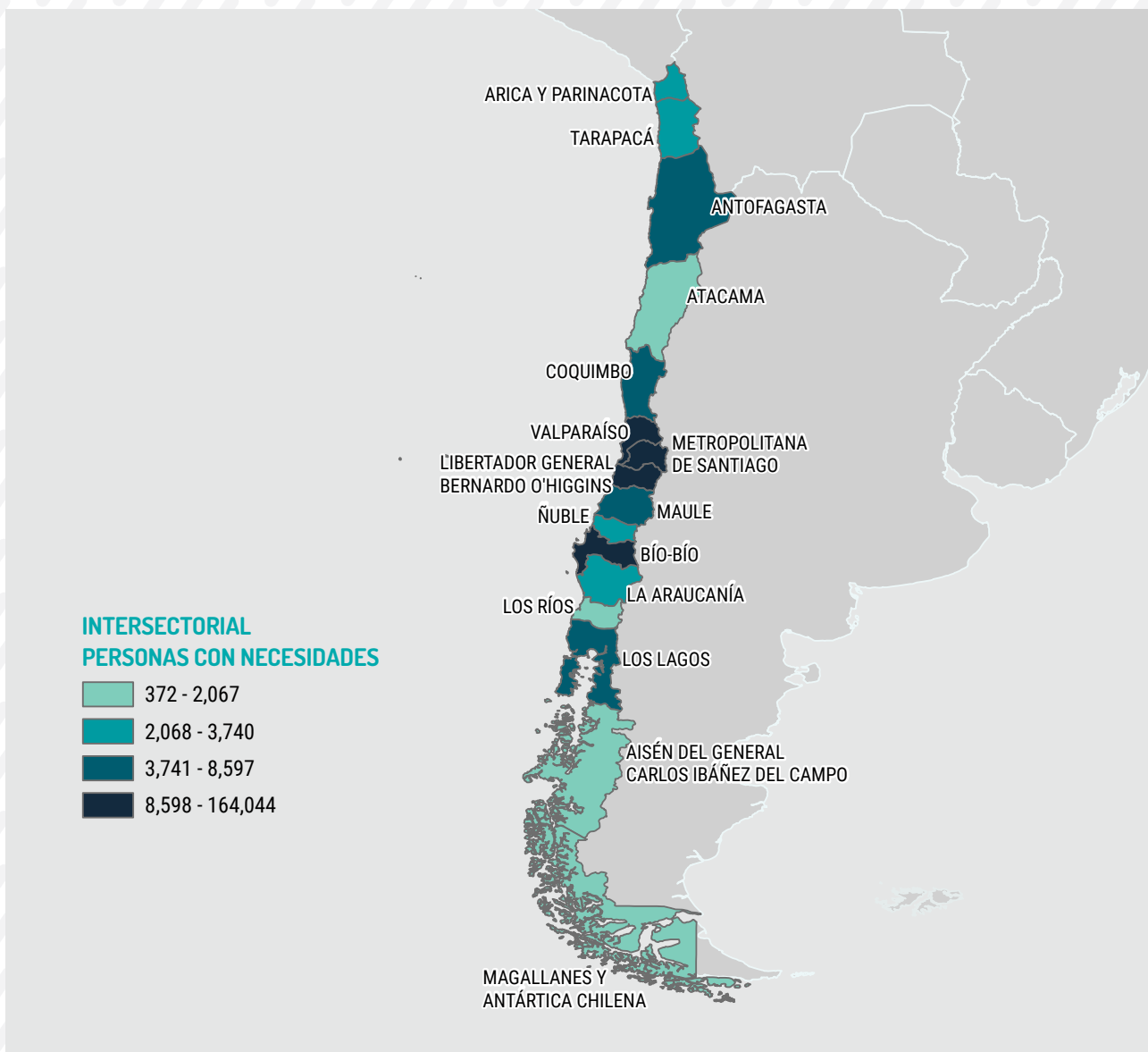


CHILE DE UN VISTAZO

PERSONAS CON NECESIDADES (PIN)

55,8% **248,1 K**
ACTUALMENTE EN DESTINO

19,1%
COMUNIDADES DE ACOGIDA AFECTADAS
















POBLACIÓN CON NECESIDADES POR EDAD Y GÉNERO

HOMBRES MUJERES NIÑOS NIÑAS



Todos los porcentajes y valores absolutos utilizados en mapas, gráficos y otras infografías se basan, a menos que se indique lo contrario, en el número de personas refugiadas y migrantes venezolanas en destino, según la actualización de la población de agosto de 2023.

		PERSONAS CON NECESIDADES (PIN)		
SECTOR		EN DESTINO		COMUNIDADES DE ACOGIDA AFECTADAS
	INTERSECTORIAL	55,8%	248,1 K	19,1%
	EDUCACIÓN	11,7%	52,0 K	3,6%
	SEGURIDAD ALIMENTARIA	31,9%	141,6 K	16,0%
	SALUD	22,1%	98,4 K	9,5%
	TRANSPORTE HUMANITARIO	15,1%	67,0 K	6,1%
	INTEGRACIÓN	43,1%	191,5 K	19,1%
	NUTRICIÓN	16,9%	75,1 K	12,7%
	PROTECCIÓN	55,8%	248,1 K	17,3%
	PROTECCIÓN DE LA NIÑEZ	23,4%	104,0 K	6,5%
	VIOLENCIA BASADA EN GÉNERO (VBG)	10,8%	47,9 K	10,1%
	TRATA Y TRÁFICO DE PERSONAS	10,6%	47,3 K	3,1%
	ALOJAMIENTO	17,0%	75,5 K	9,5%
	AGUA, SANEAMIENTO E HIGIENE (WASH)	15,6%	69,5 K	6,0%

PANORAMA DEL PAÍS

En la historia reciente, Chile ha sido considerado un país de oportunidades en Suramérica, con una estabilidad económica que atrae a cientos de miles de personas refugiadas y migrantes, en especial, a las que vienen de Venezuela. A pesar de su recesión económica postpandemia y la elevada inflación asociada, que tuvo un impacto perjudicial en la autosuficiencia y el bienestar de las personas refugiadas y migrantes y sus comunidades de acogida, un número importante de individuos y familias permanecieron en Chile en busca de un futuro. En paralelo, numerosas personas refugiadas y migrantes siguen llegando a Chile. Muchas cruzaron de forma irregular porque no cumplían con los requisitos de ingreso:⁴⁰³ de enero de 2022 a junio de 2023, se informaron un total de 76.722 ingresos irregulares al país, que es,⁴⁰⁴ al parecer, un índice superior al de los años anteriores (56.586 en 2021 y 53.875 en 2022).⁴⁰⁵ Según la información de la Policía de Investigación, más del 70% de estos ingresos irregulares informados corresponde a personas venezolanas.⁴⁰⁶ Mientras tanto, según las últimas cifras oficiales, el 30% de los más de 1,4 millones de personas refugiadas y migrantes que

viven actualmente en Chile son venezolanas.⁴⁰⁷ Las necesidades principales se comprenden mejor si se las analiza en el contexto actual, caracterizado por un nuevo proceso constituyente (que incluye el derecho a solicitar y recibir asilo,⁴⁰⁸ y los requisitos para obtener la nacionalidad chilena) y la última publicación de la Política de Migración Nacional en julio de 2023.⁴⁰⁹

La Plataforma Nacional R4V en Chile realizó una Evaluación Conjunta de Necesidades (JNA) tripartita en 2023. Los socios lograron un importante hito para la Plataforma Nacional R4V en Chile con el primer ejercicio de recolección de datos primarios interagencial en el país, a través de entrevistas en persona realizadas a un total de 414 personas refugiadas y migrantes de Venezuela con vocación de permanencia. Todas habían estado viviendo en Chile durante tres meses, como mínimo. Se usó un muestreo estratificado en base a esas regiones con la mayor cantidad de personas venezolanas, inclusive en Antofagasta, Coquimbo, Biobío, Maule y la Región Metropolitana de Santiago. La mayoría de las personas encuestadas fueron mujeres (64%) y el 62% vivía con niñas y niños en el núcleo familiar.⁴¹⁰

[403] Para ver los requisitos de visa actuales de las personas venezolanas para ingresar a Chile, consultar en el Ministerio de Relaciones Exteriores, Gobierno de Chile, *Visas para viajar por turismo, trabajar, invertir y/o estudiar en Chile* (consultado el 7 de septiembre de 2023), <https://www.chile.gob.cl/chile/blog/caracas/caracas/visas-para-viajar-por-turismo-trabajar-invertir-y-o-estudiar-en-chile>

[404] *Ingresos clandestinos superan 76 mil en 18 meses, acercándose a los 87 mil registrados en cuatro años*, Emol (15 de julio de 2023), <https://www.emol.com/noticias/Nacional/2023/07/15/1101073/ingresos-clandestinos-datos-entregados-pdi.html>

[405] *Ingresos irregulares al país disminuyeron un 5% en 2022 respecto al 2021*, 24 Horas (16 de enero de 2023), <https://www.24horas.cl/regiones/zona-norte/tarapaca/ingresos-irregulares-al-pais-disminuyeron>.

[406] *Ingreso irregular a Chile: ciudadanos de Venezuela, Colombia, Bolivia y Haití lideran las cifras*, EX-ANTE (14 de enero de 2023), <https://www.ex-ante.cl/ingreso-ilegal-a-chile-venezuela-colombia-bolivia-y-haiti-lideran-las-cifras/>.

[407] *Población extranjera residente en Chile llegó a 1.482.390 personas en 2021, un 1,5% más que en 2020*, Instituto Nacional de Estadísticas (12 de octubre de 2022), <https://www.ine.gob.cl/estadisticas/sociales/demografia-y-vitales/demografia-y-migracion/2022/10/12/poblaci%C3%B3n-extranjera-residente-en-chile-ileg%C3%B3-a-1.482.390-personas-en-2021-un-1-5-m%C3%A1s-que-en-2020>.

[408] *El derecho a solicitar y recibir asilo no se menciona explícitamente en la actual Constitución Política de la República de Chile. Sin embargo, este tema se debatió e incluyó en una nueva propuesta constitucional anterior, rechazada por un plebiscito votado el 4 de septiembre de 2022.*

[409] *La Política de Migración Nacional establece pautas y políticas institucionales para manejar la migración y el asilo en Chile, incluso algunas nuevas medidas de implementación (como el registro biométrico para personas refugiadas y migrantes) y nuevas entidades (como el Comité Interinstitucional para la Materialización de Expulsiones), así como también el desarrollo y la implementación de un plan de fortalecimiento de capacidades para las municipalidades que enfrenten llegadas o tránsitos significativos de personas refugiadas y migrantes, y un plan para mejorar la inscripción estudiantil extranjera.* Nueva Política Nacional de Migración y Extranjería, Ministerio del Interior y Seguridad Pública (6 de julio de 2023), <https://www.interior.gob.cl/noticias/2023/07/06/nueva-politica-nacional-de-migracion-y-extranjeria/>.

[410] *R4V Chile, Evaluación Conjunta de Necesidades (JNA), 2023 (próxima publicación).*

En segundo lugar, R4V Chile también evaluó las necesidades y prioridades de las personas refugiadas y migrantes recién llegadas a Chile mediante una revisión de datos secundarios (SDR) de nueve documentos.⁴¹¹ Por último, R4V Chile realizó un taller de trabajo de validación de las necesidades con los socios,⁴¹² en el que toda la información recolectada se debatió y analizó minuciosamente junto con especialistas sectoriales de 28 organizaciones.

Las personas refugiadas y migrantes de Venezuela en Chile tienen necesidades prioritarias en cuanto a la protección, integración y seguridad alimentaria, que varían según los diferentes factores, en particular, el tiempo de permanencia en el país. Por ejemplo, según la JNA, más del 95% de las personas refugiadas y migrantes con vocación de permanencia que residieron en Chile por más de tres meses, pero menos de un año, están en una situación irregular (en comparación con solo el 25% de las que estuvieron en el país por más de dos años) y enfrentan dificultades en el acceso a los mecanismos de regularización o los procedimientos de la determinación de la condición de refugiado de forma equitativa y oportuna.⁴¹³ Las personas refugiadas y migrantes con vocación de permanencia también enfrentan dificultades para ganar un ingreso que les permita cubrir los gastos del núcleo familiar. De las que están en el país hace menos de un año, el 82% no tiene un contrato laboral formal y el 35% no cuenta con los recursos económicos suficientes para cubrir sus necesidades básicas (ambos porcentajes disminuyen en periodos de mayor permanencia en el país).⁴¹⁴

La falta de recursos económicos suficientes fue la razón principal indicada por el 17% de las personas refugiadas y migrantes que informaron haber tenido un acceso insuficiente a los alimentos durante la semana anterior a la encuesta (que fue mucho mayor, 25%, para las personas que están en el país hace menos de un año y el más bajo, 11%, para las que están desde hace cinco años o más). Esto desencadena en mecanismos de afrontamiento como la reducción del tamaño de las porciones, la frecuencia de las comidas o la compra de alimentos de menor calidad.

Entre las personas refugiadas y migrantes de Venezuela que llegaron recientemente al país, las principales prioridades están relacionadas con la protección, la seguridad alimentaria y el transporte humanitario.⁴¹⁵ No tener medios ni ingresos suficientes durante los viajes (una situación que afecta al 45% de las personas refugiadas y migrantes encuestadas en la zona de frontera entre Chile y Bolivia)⁴¹⁶ vuelve a las personas recién llegadas más vulnerables a los riesgos de protección, incluida la trata y el tráfico de personas, y genera otras necesidades relacionadas con la escasez de recursos, como para el transporte humanitario (el 54% carece de recursos económicos suficientes para pagar un transporte digno y seguro).⁴¹⁷ Además, son vulnerables a la desnutrición (según informes, el 59% sufrió escasez de alimentos durante los tres días anteriores a la encuesta)⁴¹⁸ debido al acceso limitado a los alimentos y a los servicios esenciales de WASH, especialmente en las zonas fronterizas.

[411] *Servicios Jesuitas a Migrantes (SJM), Servicios Voces Migrantes (Chile) (septiembre-octubre, 2021), <https://www.migracionenchile.cl/proyecto-de-ley/>; Ministerio de Desarrollo Social y Familia, Encuesta de Caracterización Socioeconómica Nacional (CASEN) 2020 (última modificación el 5 de septiembre de 2021), <https://observatorio.ministeriodesarrollosocial.gob.cl/encuesta-casen-en-pandemia-2020>; OIM Chile, DTM: Encuesta de Caracterización, Antofagasta, Chile, 2022, <https://dtm.iom.int/es>; Banco Mundial, Primera Encuesta Nacional de Migración en Chile (diciembre de 2022), <https://documents1.worldbank.org/curated/en/099005001122338775/pdf/P1757800d2bef906f0903e099fa7dd63868.pdf>; ACNUR: Encuesta de Caracterización de Población Venezolana, 2023; OIM Chile, DTM: Encuesta Monitoreo de Flujo, Pisiga 2023 (próxima publicación); ONU-Mujeres, Análisis de género: contexto migratorio en la frontera norte de Chile, Santiago, 2023, <https://lac.unwomen.org/es/digital-library/publications/2023/04/analisis-de-genero-contexto-migratorio-frontera-norte-de-chile>; OIM Chile, DTM: Encuesta Monitoreo de Flujo, Colchane 2023, <https://dtm.iom.int/es>.*

[412] *Plataforma R4V Chile, Sesiones del Taller de Validación de la JNA, Santiago (julio de 2023).*

[413] *R4V Chile, JNA, 2023, Chile (próxima publicación). Al mismo tiempo, solo el 25% de las personas refugiadas y migrantes que vivieron en Chile por más de dos años (y menos de cinco) aún se encuentra en una situación irregular. Aproximadamente el 75% de las personas está en espera de alguna forma de condición regular.*

[414] *Ibid.*

[415] *Plataforma R4V Chile, Sesiones del Taller de Validación de la JNA, Santiago (julio de 2023).*

[416] *OIM, Matriz de Seguimiento de Desplazamiento (DTM) Pisiga, ronda 1 (junio de 2023).*

[417] *Ibid.*

[418] *Ibid.*

EDUCACIÓN



ACTUALMENTE EN DESTINO

COMUNIDADES DE ACOGIDA AFECTADAS

PERSONAS CON NECESIDADES



52,0 K	11,7%	39,9%	41,6%	9,4%	9,1%
	3,6%	37,5%	39,1%	11,9%	11,5%

La JNA identificó preocupaciones considerables en relación con el acceso al sistema educativo de las niñas, niños y jóvenes refugiados y migrantes de Venezuela en Chile. Por ejemplo, el 6% de las niñas, niños y adolescentes refugiados y migrantes en edad escolar de entre 6 y 17 años no asistían a la escuela.⁴¹⁹ Esta cifra se eleva drásticamente al 19% de las niñas y niños en edad escolar que llevan menos de un año en Chile.⁴²⁰ De las razones aducidas para la inasistencia, el 37,5% de las niñas y niños en edad escolar señalaron la falta de documentación,⁴²¹ el 25% mencionó la insuficiencia de recursos económicos y el 19%, la escasa disponibilidad de matrículas. Los obstáculos relacionados con la documentación incluyen barreras para adquirir el Identificador Provisorio Escolar⁴²² (IPE), mientras que la falta de información está relacionada con la ignorancia de los procedimientos completos de matriculación entre la población refugiada y migrante de Venezuela, así como entre la comunidad educativa.

Los socios de R4V identificaron otros desafíos, como el acceso desigual a los beneficios sociales para la educación y la discriminación que sufren las niñas y niños venezolanos en las escuelas.⁴²³ El primer desafío surge principalmente de una supervisión institucional que no logra garantizar el cumplimiento de las leyes educativas por parte de las escuelas locales, las barreras legales que impiden el acceso al Registro Social de Hogares a quienes se encuentran en situación

irregular, las restricciones administrativas para proporcionar beneficios relacionados con la escuela (como comidas, materiales escolares y uniformes), y los elevados costos asociados con la integración de las personas venezolanas en el sistema de beneficios educativos.⁴²⁴

Los socios de R4V han vinculado la segunda barrera⁴²⁵ a la aparente criminalización de las personas refugiadas y migrantes en los medios de comunicación, los mecanismos inadecuados de integración multicultural y las prácticas de exclusión. La representación de las personas refugiadas y migrantes en los medios de comunicación, incluidas las personas jóvenes, como una posible amenaza o motivo de delincuencia es común en Chile, y da lugar a la perpetuación de estereotipos negativos. Esto lleva a la estigmatización y al aislamiento social de estudiantes, lo que puede tener un impacto negativo en su autoestima, sentido de pertenencia e integración en el entorno educativo.

Los socios de R4V también hicieron hincapié en que la comunidad estudiantil refugiada y migrante, especialmente las mujeres, se ve extremadamente expuesta a riesgos de violencia basada en género, como acoso verbal o sexual, intimidación o toques no consentidos, algo que puede tener profundos efectos físicos, psicológicos y emocionales en estas personas, y obstaculizar sus avances académicos y su bienestar general.⁴²⁶

[419] R4V Chile, JNA, 2023 (próxima publicación).

[420] *Ibid.*

[421] *Ibid.*

[422] El Identificador Provisorio Escolar es un número que entrega el Ministerio de Educación a las niñas, niños, adolescentes y personas adultas refugiadas y migrantes que no cuentan con un número de identificación nacional en Chile (Rol Único Nacional, RUN) y que desean incorporarse al sistema escolar chileno en cualquiera de sus niveles de educación regular o a través de la convalidación de sus estudios.

[423] Plataforma R4V Chile, Sesiones del Taller de Validación de la JNA, Santiago (julio de 2023).

[424] *Ibid.*

[425] *Ibid.*

[426] *Ibid.*

SEGURIDAD ALIMENTARIA



ACTUALMENTE EN DESTINO

COMUNIDADES DE ACOGIDA AFECTADAS

PERSONAS CON NECESIDADES



	141,6 K	31,9%	39,9%	41,6%	9,4%	9,1%
		16,0%	37,5%	39,1%	11,9%	11,5%

La seguridad alimentaria es una de las principales necesidades de las personas refugiadas y migrantes de Venezuela en Chile. Según la JNA y las encuestas relacionadas, las necesidades alimentarias son notablemente mayores para las personas refugiadas y migrantes al llegar al país y parecen disminuir con el tiempo. Por ejemplo, el 26% de las personas venezolanas declaran tener un acceso insuficiente a los alimentos tras vivir en el país por menos de un año, el 22% tras residir en el país por un periodo de hasta dos años, el 17% hasta cinco años y el 11% más de cinco años.⁴²⁷ Durante la actual recuperación económica tras la pandemia de COVID-19 y el consiguiente aumento del costo de vida, los núcleos familiares de personas refugiadas y migrantes han visto limitado su acceso a los medios de vida, lo que, a su vez, ha reducido sus medios económicos para adquirir alimentos. La situación se ha deteriorado aún más debido al aumento de los precios y la inflación: Chile experimentó su tasa de inflación más alta en 30 años, que alcanzó su punto máximo en enero (con un 12,8%) y descendió en junio (hasta el 6,5%).⁴²⁸ Según la JNA, el 17% de las personas refugiadas y migrantes declararon que en la semana anterior a la encuesta no habían tenido suficientes alimentos, y el 97% señaló la falta de

recursos económicos como la principal razón para su falta de acceso.⁴²⁹ La falta de ingresos suficientes para obtener alimentos hace que las personas refugiadas y migrantes recurran a mecanismos de afrontamiento que afectan su bienestar, como la necesidad de reducir el número de comidas diarias y comprar alimentos más baratos (y de peor calidad). Tan solo el 58,8% de las personas encuestadas en la JNA afirman disponer de fondos suficientes para cubrir sus gastos mensuales (incluida la alimentación), lo que implica que el 41,2% restante puede correr cierto riesgo de sufrir inseguridad alimentaria.⁴³⁰

Las personas venezolanas recién llegadas a Chile se enfrentan a un mayor riesgo de inseguridad alimentaria en comparación con aquellas con vocación de permanencia, ya que se enfrentan a importantes desafíos para obtener ingresos suficientes o conseguir los recursos económicos necesarios para comprar alimentos a lo largo de su viaje. Una encuesta de monitoreo de un socio de R4V⁴³¹ reveló que casi el 59% de las personas refugiadas y migrantes entrevistadas a su llegada a la frontera chileno-boliviana tenían problemas para acceder a alimentos. Otra encuesta reciente de un socio de R4V⁴³² reveló que el 53% de las mujeres que viajaban con niñas y niños y mujeres gestantes

[427] R4V Chile, JNA, 2023 (próxima publicación).

[428] Corporación Nacional de Consumidores y Usuarios (Conadecus). Nueva alza en canasta básica: Chile duplica inflación alcanzando más del 28% (19 de enero de 2023), <https://www.conadecus.cl/nueva-alza-en-canasta-basica-chile-duplica-inflacion-alcanzado-mas-del-28/>; consultar también el Instituto Nacional de Estadística, <https://www.ine.gob.cl/estadisticas/economia/indices-de-precio-e-inflacion/indice-de-precios-al-por-mayor/2023/01/06/ipc-de-diciembre-present%C3%B3-un-aumento-mensual-de-0-3-acumulando-una-variaci%C3%B3n-de-12-8-en-2022>.

[429] R4V Chile, JNA, 2023 (próxima publicación).

[430] *Ibid.*

[431] OIM, DTM Pisiga, ronda 1 (junio de 2023).

[432] ONU Mujeres, Análisis de género: contexto migratorio frontera norte de Chile, 2023, <https://lac.unwomen.org/es/digital-library/publications/2023/04/analisis-de-genero-contexto-migratorio-frontera-norte-de-chile>

y lactantes habían tenido dificultades para obtener alimentos suficientes durante su tránsito hacia Chile. Entre estos grupos de población, casi el 66%^[433] señaló la falta de recursos económicos como el principal motivo de su inseguridad alimentaria. Y las nuevas llegadas a la frontera norte de Chile continúan a un ritmo constante. Dados sus altos índices de inseguridad alimentaria evidenciados a través de diversas fuentes, el apoyo para hacer frente a la inseguridad alimentaria de quienes llegan, especialmente a las zonas fronterizas del norte con Perú y Chile, seguirá siendo una necesidad principal de la población.

Las personas refugiadas y migrantes de Venezuela en Chile también tienen poca información sobre los alimentos locales que conforman una dieta nutritiva y pueden desconocer algunos mecanismos para optimizar el consumo de alimentos, como la producción casera y las cocinas comunitarias o “comedores” (o no contar con la posibilidad de participar en ellos).^[434]



© ACNUR - Jaime Gimenez

[433] *Ibid.*

[434] *Plataforma R4V Chile, Sesiones del Taller de Validación de la JNA, Santiago (julio de 2023).*

SALUD



ACTUALMENTE EN DESTINO	PERSONAS CON NECESIDADES					
	98,4 K	22,1%	39,9%	41,6%	9,4%	9,1%
COMUNIDADES DE ACOGIDA AFECTADAS		9,5%	37,5%	39,1%	11,9%	11,5%

En Chile, las personas refugiadas y migrantes tienen acceso gratuito a los servicios de salud pública independientemente de su condición. Sin embargo, las personas refugiadas y migrantes de Venezuela a menudo no ejercen este derecho por miedo o por la percepción errónea de que quienes se encuentran en situación irregular no recibirán asistencia o de que no podrían cubrir los costos. Esto se ha identificado como una de las principales razones por las que las personas refugiadas y migrantes no se acercan a los centros de salud, tanto las recién llegadas como aquellas con vocación de permanencia.⁴³⁵ Según la JNA,⁴³⁶ el 20% de las personas encuestadas que declararon haber tenido problemas de salud que requerían atención médica en los últimos 30 días dijeron que no habían recibido el tratamiento necesario, ya sea porque no lo solicitaron o porque no pudieron acceder a los servicios. Las personas refugiadas y migrantes de Venezuela también enfrentan desafíos para afiliarse a planes de seguro médico,⁴³⁷ entre otros motivos, por la falta de la documentación necesaria.⁴³⁸ La imposibilidad de acceder a un seguro médico privado o de costearlo obliga a las personas refugiadas y migrantes a pagar de su bolsillo para obtener atención médica que no está disponible a través del sistema de salud pública, como pruebas de laboratorio, diagnóstico por imágenes y exámenes de la vista. También las obliga a recurrir a mecanismos de afrontamiento como la automedicación, que puede ser especialmente arriesgada para quienes padecen enfermedades crónicas.

Tanto para las personas refugiadas y migrantes con vocación de permanencia como para las recién llegadas, el acceso a los servicios de salud mental se calificó como deficiente y sigue siendo una importante necesidad insatisfecha, ya que casi el 10% de las personas refugiadas y migrantes encuestadas para la JNA que han residido en Chile por menos de dos años informaron que su salud mental en los 30 días anteriores había sido mala. Entre las personas venezolanas recién llegadas a Chile, los problemas relativos a la salud mental son aún peores: de la población entrevistada por un socio de R4V a su llegada a Colchane, el 32% consideraba que el estado de su salud mental en los últimos 30 días había sido malo.⁴³⁹

Por último, las personas refugiadas y migrantes que llegan a Chile a través de cruces irregulares en las fronteras septentrionales se enfrentan a necesidades y desafíos de salud adicionales, dado que estas zonas fronterizas (principalmente Colchane y Arica) tienen una capacidad limitada de servicios sanitarios y una infraestructura insuficiente. Las diferencias extremas de temperatura entre el día y la noche, sumadas a las grandes altitudes, agravan los riesgos sanitarios y repercuten negativamente en el bienestar de personas refugiadas y migrantes. Según un análisis de un socio de R4V de 2022, el 15% de las personas venezolanas que entraron a Chile padecían una enfermedad crónica que requería tratamiento, mientras que el 12% de quienes entraron en Chile necesitaron atención médica inmediata para tratar problemas graves desde un inicio como deshidratación, desnutrición, hipotermia y mal de altura.⁴⁴⁰

[435] Servicio Jesuita a Migrantes (SJM), Informe CASEN y Migración: Avances y brechas en el acceso a salud de la población migrante residente en Chile, 2022, <https://www.migracionenchile.cl/publicaciones>.

[436] R4V Chile, JNA, 2023 (próxima publicación).

[437] *Ibid.*

[438] Plataforma R4V Chile, Sesiones del Taller de Validación de la JNA, Santiago (julio de 2023).

[439] OIM Chile, Análisis comparativo de la matriz de seguimiento al desplazamiento (DTM) Colchane, Chile (junio-diciembre de 2022) (julio de 2023), https://chile.iom.int/sites/g/files/tmzbdl906/files/documents/2023-07/informe-dtm_colchane.pdf

[440] OIM, DTM Arica, rondas 2 a 4 (enero a marzo de 2023).

TRANSPORTE HUMANITARIO



ACTUALMENTE EN DESTINO

PERSONAS CON NECESIDADES



COMUNIDADES DE ACOGIDA AFECTADAS

ACTUALMENTE EN DESTINO	67,0 K	15,1%	39,9%	41,6%	9,4%	9,1%
COMUNIDADES DE ACOGIDA AFECTADAS		6,1%	37,5%	39,1%	11,9%	11,5%

En Chile, las personas refugiadas y migrantes entran al país mayormente a través de pasos fronterizos no oficiales, debido a su incapacidad para cumplir los requisitos de entrada vigentes y a la escasa posibilidad de conseguir un acuerdo de estancia regular o el reconocimiento de la condición de refugiado. Según un análisis de finales de 2022 realizado en Colchane por un socio de R4V⁴⁴¹, una combinación de recursos económicos limitados, la incapacidad de cumplir los requisitos para viajar en transporte oficial (vinculada a la falta de documentación) y la falta de información lleva a las personas venezolanas recién llegadas a caminar largas distancias en condiciones climáticas adversas o a utilizar transporte informal para llegar a sus ciudades de destino previstas más al sur. El mismo escenario se mantiene en 2023: la mayoría de las personas venezolanas ingresan a Chile por las ciudades de Arica o Colchane, a lo largo de las fronteras norte con Perú y Bolivia, respectivamente. A su llegada, el 44% afirma tener recursos económicos limitados para llegar a sus destinos finales en Chile⁴⁴² y el 54% requiere información sobre opciones de transporte.⁴⁴³ Esta situación plantea riesgos para la seguridad y la salud, debido a las duras condiciones climáticas del desierto, sobre todo para niñas y niños, mujeres gestantes, personas ancianas y personas con discapacidades. También plantea riesgos de protección, incluidos los de tráfico y trata de personas, violencia basada en género o riesgos de protección de la niñez (en particular para NNA no acompañados o separados).

El acceso de las personas refugiadas y migrantes a un transporte seguro también se ve obstaculizado por la lejanía de los albergues temporales, que están a largas distancias de los grandes centros de población y no se encuentran en rutas de transporte público (autobuses) muy transitadas. Esto se traduce en que aquellas personas refugiadas y migrantes que finalmente abandonan dichos albergues temporales se encuentran con opciones limitadas. Si bien las nuevas llegadas de personas refugiadas y migrantes en situación irregular son principalmente de personas de Venezuela, también las hay de otras nacionalidades. Los socios de R4V que operan en las regiones fronterizas de Chile han observado que dichas personas también necesitan transporte humanitario.

Entretanto, las personas refugiadas y migrantes con vocación de permanencia también se enfrentan a obstáculos para acceder a medios de transporte seguros y fiables que les permitan acceder a bienes y servicios esenciales y participar en actividades generadoras de ingresos que podrían promover una integración socioeconómica sostenible. Según la JNA, el 12,6% de los núcleos familiares con vocación de permanencia afirman no disponer de fondos o información suficientes para acceder a un transporte local seguro.⁴⁴⁴ Las personas refugiadas y migrantes de Venezuela que residen en la Región Metropolitana de Santiago, en particular, tienen más dificultades para acceder a los servicios de transporte (15%⁴⁴⁵) en comparación con otras regiones donde se realizó

[441] OIM Chile, *Análisis comparativo de la matriz de seguimiento al desplazamiento (DTM) Colchane, Chile (junio-diciembre de 2022) (julio de 2023)*, https://chile.iom.int/sites/g/files/tmzbdl906/files/documents/2023-07/informe-dtm_colchane.pdf.

[442] OIM, *DTM Pisiga, ronda 1 (junio de 2023)*.

[443] *Ibid.*

[444] R4V Chile, *JNA, 2023 (próxima publicación)*.

[445] *Ibid.*

la JNA. Esto se debe a las largas distancias que deben recorrer para acceder a servicios básicos, como educación, atención médica, bienestar social y procesos de documentación. Entre los perfiles de las personas más afectadas por la falta de acceso a servicios de transporte doméstico figuran las mujeres que encabezan núcleos familiares y las mujeres gestantes y lactantes, que suelen tener recursos económicos limitados y no pueden permitirse un transporte adecuado.

A lo largo de 2023, R4V Chile ha identificado necesidades de transporte emergentes relacionadas con las personas refugiadas y migrantes que participan

en movimientos de retorno hacia Venezuela, y que están explorando alternativas de países de destino (en particular los Estados Unidos). Las personas refugiadas y migrantes que se desplazan desde Chile hacia el norte carecen de información sobre las opciones de transporte. Durante el taller de validación de necesidades de la JNA, los socios de R4V señalaron que, si bien se trata de una tendencia incipiente, los grupos de personas refugiadas y migrantes han informado que necesitan información y asistencia económica para llevar a cabo dichos movimientos.

INTEGRACIÓN



ACTUALMENTE EN DESTINO

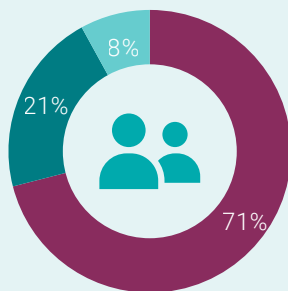
COMUNIDADES DE ACOGIDA AFECTADAS

PERSONAS CON NECESIDADES



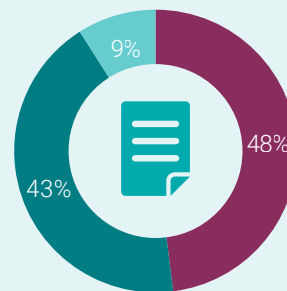
ACTUALMENTE EN DESTINO	191,5 K	43,1%	39,9%	41,6%	9,4%	9,1%
COMUNIDADES DE ACOGIDA AFECTADAS		19,1%	37,5%	39,1%	11,9%	11,5%

PORCENTAJE DE PERSONAS VENEZOLANAS QUE PARTICIPAN ACTUALMENTE EN ESPACIOS COMUNITARIOS



- No participan en ningún espacio comunitario
- Congregación religiosa, iglesia o templo
- Participa en otro espacio

PORCENTAJE DE PERSONAS VENEZOLANAS QUE ACTUALMENTE TRABAJAN Y SU TIPO DE CONTRATO



- Sin contrato
- Con contrato de empleo
- Con recibo o nómina

Fuente: Evaluación Conjunta de Necesidades (JNA) Chile 2023 (próxima publicación).

Las necesidades de integración identificadas de las personas refugiadas y migrantes de Venezuela se centran en factores socioeconómicos y de inclusión social, y comprenden el acceso al empleo formal, la participación en el espíritu empresarial para una eventual autosuficiencia, la validación de las cualificaciones y competencias profesionales, la participación en espacios comunitarios y la lucha contra

las percepciones negativas y la estigmatización.⁴⁴⁶ Según la JNA, el 34% de las personas refugiadas y migrantes de Venezuela encuestadas trabaja en el sector informal,⁴⁴⁷ mientras que el 22% no realiza ningún tipo de trabajo remunerado.⁴⁴⁸ Entre las personas refugiadas y migrantes sin trabajo, el 25% mencionó las responsabilidades de cuidado de los hijos e hijas, mientras que el 14% citó la falta de la documentación

[446] Plataforma R4V Chile, Sesiones del Taller de Validación de la JNA, Santiago (julio de 2023).

[447] Ibid.

[448] Ibid.

necesaria como el principal obstáculo que les impide trabajar.⁴⁴⁹

Los desafíos para acceder al mercado laboral formal se deben a múltiples factores, como la escasa comprensión por parte de empleadores de la legalidad de contratar a personas refugiadas y migrantes, los obstáculos para la formalización de las iniciativas empresariales, el limitado acceso al sistema bancario (en particular por parte de quienes carecen de un número de identificación chileno⁴⁵⁰ o se encuentran en situación irregular⁴⁵¹) y el escaso conocimiento de las personas refugiadas y migrantes de los servicios locales de colocación y búsqueda de empleo.⁴⁵² Mientras tanto, para las personas refugiadas y migrantes que participan en actividades remuneradas, un desafío principal es obtener los ingresos suficientes para satisfacer sus necesidades básicas, sobre todo porque existe una brecha salarial media del 15% entre las personas refugiadas y migrantes (de todas las nacionalidades) y las personas oriundas de Chile.⁴⁵³ Según la JNA, el 25% de las personas refugiadas y migrantes encuestadas carecía de ingresos suficientes para cubrir las necesidades de su núcleo familiar,⁴⁵⁴ mientras que el 59% ganaba lo justo para cubrirlos.⁴⁵⁵ Los socios de R4V identificaron el subempleo como un problema acuciante al que se enfrentan muchas personas venezolanas. A este se le atribuyen factores como la complejidad de los procedimientos de regularización y asilo, las dificultades para convalidar títulos académicos y certificar competencias profesionales y vocacionales, y la discriminación laboral por motivos de género, edad o nacionalidad.⁴⁵⁶

La JNA reveló que el 9% de las personas encuestadas que trabajan están insatisfechas o muy insatisfechas con la actividad u ocupación actual que desempeñan.

La JNA reveló una notable disparidad en los niveles educativos entre personas refugiadas y migrantes con distintos periodos de residencia en Chile. Especialmente, el 47% de las personas que habían vivido en el país por más de cinco años habían completado la educación superior,⁴⁵⁷ mientras que fue solo el 18% para las que habían vivido en el país por menos de un año y el 15% para las que están en el país desde hace uno o dos años.⁴⁵⁸ Entre todas las personas encuestadas, el 31% informó que no pudo validar sus estudios previos a pesar de intentarlo y solo el 2,6% había validado satisfactoriamente los títulos académicos o certificados profesionales en Chile.⁴⁵⁹ Las razones de esto incluyen la incapacidad de las personas en situaciones irregulares de acceder a los procesos de validación, la priorización de necesidades más apremiantes, la falta de mecanismos accesibles y la excesiva burocracia.⁴⁶⁰

Los participantes del taller de validación de las necesidades de la JNA se centraron en los obstáculos en el acceso a la educación superior y los programas educativos para las personas adultas como necesidad prioritaria.⁴⁶¹ Según la JNA, solo cerca del 1% de las personas encuestadas completó sus estudios educativos en Chile, mientras que los elevados costos de la matrícula y la falta de información acrecientan los obstáculos en el acceso a la educación superior.⁴⁶²

En cuanto a la cohesión social, la JNA reveló que el 71% de las personas refugiadas y migrantes encuestadas

[449] *Ibid.*

[450] *Rol Único Tributario (RUT).*

[451] *Para que las personas nacionales de Venezuela puedan trabajar legalmente en Chile, deben acreditar su residencia o permanencia legal en el país y contar con una oferta formal de empleo, acreditable a través de un contrato de trabajo. Además, la empresa, institución o persona que contrate a esta persona para trabajar debe tener domicilio legal en Chile. Además, el empleador y el empleado (o su representante) deben firmar el contrato de trabajo ante un escribano público y, en el caso de profesionales o técnicos especializados, deben demostrar que su respectiva acreditación profesional está debidamente legalizada en su país de origen.*

[452] *Plataforma R4V Chile, Sesiones del Taller de Validación de la JNA (julio de 2023).*

[453] *Fundación Sol, Trabajo y migración: inserción laboral y valor de la fuerza de trabajo en la población migrante (agosto de 2023), https://fundacionsol.cl/cl_luzit_herramientas/static/adjuntos/7379/migrantes_casenv3.pdf*

[454] *R4V Chile, JNA, 2023 (próxima publicación).*

[455] *Ibid.*

[456] *Plataforma R4V Chile, Sesiones del Taller de Validación de la JNA, Santiago (julio de 2023).*

[457] *R4V Chile, JNA, 2023 (próxima publicación).*

[458] *Ibid.*

[459] *Ibid.*

[460] *Plataforma R4V Chile, Sesiones del Taller de Validación de la JNA, Santiago (julio de 2023).*

[461] *Ibid.*

[462] *Ibid.*

no participa en espacios comunitarios, como deportes, clubes sociales o culturales, congregaciones religiosas, asociaciones o reuniones vecinales, comunidades educativas, sindicatos u otros grupos de la sociedad civil.⁴⁶³ Esta falta de participación comunitaria sigue siendo significativa incluso entre las personas venezolanas que viven en Chile hace más de cinco años. El 55% indica que hay una falta de participación en los espacios antes mencionados.⁴⁶⁴ Para las personas que sí participan en esos espacios, los entornos comunitarios religiosos o basados en la fe atraen a la mayor proporción de las personas refugiadas y migrantes, el 21% de las personas encuestadas. Solo el 7% participa en deportes o en clubes sociales y culturales.⁴⁶⁵ La brecha en la integración social entre las personas refugiadas y migrantes y las comunidades de acogida se relaciona con varios desafíos, como

un aumento de las percepciones negativas en las comunidades de acogida hacia las personas venezolanas influenciado por la cobertura mediática excesiva de los delitos que involucran a las personas refugiadas y migrantes y la escasez de programas de concientización multicultural e iniciativas de políticas públicas para promover la cohesión social.⁴⁶⁶ Un total del 34% de las personas encuestadas en la JNA dijo que, en Chile, se sintió discriminada por su nacionalidad.⁴⁶⁷ La estigmatización de la población de personas refugiadas y migrantes en su conjunto puede exacerbar la marginalidad de ciertos subgrupos que ya sufren exclusión y discriminación, como los niños, niñas y jóvenes; las personas mayores; las mujeres y las personas de género diverso; y las personas LGBTQ+.⁴⁶⁸

NUTRICIÓN



ACTUALMENTE EN DESTINO

COMUNIDADES DE ACOGIDA AFECTADAS

PERSONAS CON NECESIDADES



75,1 K

16,9%

39,9%

41,6%

9,4%

9,1%

12,7%

37,5%

39,1%

11,9%

11,5%

La suba de los precios de los alimentos y la falta de oportunidades laborales en Chile impactó de forma negativa en los núcleos familiares de personas venezolanas en cuanto al acceso al alimento y su poder adquisitivo. A su vez, esto aumentó cada vez más las dietas no saludables y el consumo alimentario inadecuado que no satisface las necesidades nutricionales de las personas refugiadas y migrantes, en especial, de las mujeres gestantes y lactantes y los niños y niñas menores de cinco años.

Entre los núcleos familiares de personas refugiadas y migrantes encuestadas por la JNA, el 17%⁴⁶⁹ había reducido la calidad o cantidad de la ingesta alimenticia en la última semana. El 97% de estos núcleos familiares

informó que la situación socioeconómica es la principal razón para reducir las comidas o comprar alimentos baratos. La condición nutricional de las mujeres gestantes o lactantes y la de niñas y niños menores de cinco años, que son los sectores más vulnerables a la desnutrición, también está en riesgo. Las intervenciones para identificar y tratar la desnutrición son insuficientes: en el 51% de los núcleos familiares con niños y niñas menores de cinco años, las mujeres gestantes y lactantes informaron que no recibían evaluación nutricional de ningún tipo y el 34% expresó que no había recibido intervenciones nutricionales, ni siquiera exámenes nutricionales, suplementación con micronutrientes o apoyo en la lactancia.⁴⁷⁰

[463] R4V Chile, JNA, 2023 (próxima publicación).

[464] *Ibid.*

[465] *Ibid.*

[466] Plataforma R4V Chile, Sesiones del Taller de Validación de la JNA, Santiago (julio de 2023).

[467] R4V Chile, JNA, 2023 (próxima publicación).

[468] *Ibid.*

[469] *Ibid.*

[470] *Ibid.*

También hay una amplia brecha en el uso efectivo de los servicios de atención médica y en el acceso a estos por parte de los núcleos familiares venezolanos con niños y niñas menores de cinco años y mujeres gestantes o lactantes. Un total del 13% de los núcleos familiares en Chile está compuesto por una mujer gestante o lactante, y casi el 74% de las familias encuestadas tiene niñas y niños. Sin embargo, el 20%⁴⁷¹ de los núcleos familiares informó no tener acceso a los servicios de salud a pesar de necesitarlos en el mes previo a la encuesta. Las principales razones son la falta de medios económicos para cubrir los gastos consecuentes, la falta de información sobre el acceso al sistema de atención médica gratuito en Chile y el miedo de acudir a un centro de atención médica por su situación irregular.

Las personas refugiadas y migrantes de Venezuela recién llegadas a Chile tienen necesidades nutricionales

particulares debido a los efectos acumulados de la falta de nutrición adecuada durante su viaje hacia Chile, combinados con la carencia de recursos económicos, que las hacen más propensas a consumir alimentos que no satisfacen sus necesidades nutricionales. Según la encuesta de monitoreo de un socio de R4V, el 40% de los grupos de viajantes que llegan a Chile incluye a niñas y niños y, de estos núcleos familiares con niñas y niños, el 54% experimenta algún nivel de inseguridad alimentaria.⁴⁷²

Además, según el taller de validación de necesidades de la JNA, la falta de servicios de WASH adecuados, como el agua potable y los productos de higiene, es un riesgo que genera desnutrición entre las personas refugiadas y migrantes de Venezuela, en particular, aquellas que están en situación de calle o viven en asentamientos informales.

PROTECCIÓN



ACTUALMENTE EN DESTINO	PERSONAS CON NECESIDADES					
	248,1 K	55,8%	39,9%	41,6%	9,4%	9,1%
COMUNIDADES DE ACOGIDA AFECTADAS	17,3%	37,5%	39,1%	11,9%	11,5%	

Uno de los principales obstáculos que las personas refugiadas y migrantes de Venezuela enfrentan en Chile, en particular aquellas que llegaron en los últimos dos años, es la dificultad en el acceso a los mecanismos de regularización de su condición en el país.⁴⁷³ Las principales consecuencias de estar en una condición irregular en Chile incluyen la incapacidad de acceder al mercado laboral formal y a las oportunidades laborales, a los subsidios para vivienda del gobierno, a la educación superior, a la validación del título profesional, al ingreso familiar de emergencia (que se dio, por ejemplo, durante la pandemia de COVID-19)

y a los servicios financieros. Los requisitos para la regularización establecidos por las autoridades chilenas son complejos y, con frecuencia, implican presentar documentos específicos, incluidos pasaportes, certificados de antecedentes penales y pruebas de medios económicos.⁴⁷⁴ Conseguir estos documentos puede ser muy difícil para muchas personas refugiadas y migrantes de Venezuela. Por ejemplo, la JNA reveló que más del 40% de las personas encuestadas no tenía un carné de identificación venezolano válido y el 85% carecía de un pasaporte venezolano válido.⁴⁷⁵ Además, el 59% no tenía ningún permiso de residencia

[471] *Ibid.*
 [472] OIM, DTM Arica, rondas 2 a 4 (enero a marzo de 2023).
 [473] Plataforma R4V Chile, Sesiones del Taller de Validación de la JNA, Santiago (julio de 2023). Según la Ley de Migración y Extranjería (Ley n.º 21.325, promulgada en abril de 2021), las personas adultas son efectivamente incapaces de regularizar su situación si ingresaron de manera irregular a través de puntos fronterizos no oficiales. Ley de Migración y Extranjería, n.º 21.325 (2022), República de Chile, <https://www.bcn.cl/leychile/navegar?idNorma=1158549>
 [474] ACNUR, Visas y otras formas de regularización (consultado el 19 de julio de 2023), <https://help.unhcr.org/chile/visas-y-otras-formas-de-regularizacion/>.
 [475] R4V Chile, JNA, 2023 (próxima publicación).

en Chile (el 92% de las personas que llegaron en los últimos dos años estaban en una situación irregular, en comparación con el 25% de las que habían vivido por dos años o más en Chile).⁴⁷⁶ También, la capacidad administrativa de las autoridades nacionales es limitada, lo que genera demoras⁴⁷⁷ y más trabas en la tramitación y respuesta al gran número de solicitudes de regularización.

Es posible que los obstáculos en el acceso a los procesos de determinación de la condición de refugiado (RSD, por sus siglas en inglés) sean, y sigan siendo, uno de los principales desafíos que enfrentan las personas venezolanas que buscan protección internacional en Chile.⁴⁷⁸ La JNA mostró que menos de un 1% de las personas encuestadas tenía un permiso de residencia temporal para una persona solicitante de asilo, mientras que el 18% había intentado acceder al procedimiento.⁴⁷⁹ Otro 15% de las personas encuestadas dijo que no conocían el procedimiento para solicitar asilo en Chile.⁴⁸⁰ Entre 2010 y 2022, de un total de 26.985 solicitudes de diversas nacionalidades para pedir el reconocimiento de la condición de refugiado en Chile, solo 714 fueron aprobadas, lo que corresponde a un 3%.⁴⁸¹ Además, el 28% de los pedidos fueron rechazados, lo que equivale a 7.571 solicitudes de asilo. El 69% restante sigue pendiente.⁴⁸² Especialmente en relación con la población venezolana, entre el 1

de enero de 2017 y el 30 de junio de 2023, de más de 10.000 solicitudes de RSD presentadas, menos del 1% fueron aprobadas.⁴⁸³ La prolongada incertidumbre por los procedimientos inadecuados de RSD causa malestar psicológico, impide la integración y expone a las personas venezolanas al temor permanente de una posible detención o deportación. Esto lleva a los individuos y a sus familias a un estado de mayor vulnerabilidad. Aunque el porcentaje de resoluciones que otorgan la condición de refugiado aumentó en 2022 (el 3,39% contra el 0,53% en 2021 y el 0,32% en 2020),⁴⁸⁴ esta situación hizo que la Corte Suprema de la nación ordenara al Servicio de Migración Nacional que estableciera un protocolo para tramitar de forma adecuada las solicitudes para la condición de refugiado de acuerdo con la ley.⁴⁸⁵

Por último, las personas refugiadas y migrantes en Chile no tienen cubierta la necesidad en lo que respecta al acceso a información actualizada y de calidad sobre sus derechos y sobre cómo ejercerlos de forma efectiva.⁴⁸⁶ Hay desafíos relacionados con la sobrecarga de información y la difusión de desinformación a través de las redes sociales, entre otros,⁴⁸⁷ que con frecuencia hacen que los servicios terminen desaprovechándose, que haya desconfianza y abuso institucional, y que aumente la vulnerabilidad, el aislamiento y la posibilidad de

[476] *Ibid.*

[477] Informe Final 718-2022 Auditoría al Proceso de Residencias Temporales y Definitivas – Servicio Nacional de Migraciones (mayo de 2023) <https://www.contraloria.cl/pdfbuscador/auditoria/4e47a682f41c9b14b11d945c03a79c97/html>

[478] Plataforma R4V Chile, Sesiones del Taller de Validación de la JNA, Santiago (julio de 2023).

[479] R4V Chile, JNA, 2023 (próxima publicación).

[480] *Ibid.*

[481] Servicio Jesuita a Migrantes (SJM), Anuario de estadísticas migratorias: Movilidad Humana en Chile: ¿Cómo avanzamos hacia una migración ordenada, segura y regular? (Santiago, Chile: SJM, 2023), 28.

[482] *Ibid.*

[483] Información obtenida del Servicio de Migración Nacional de Chile a través del pedido directo de ACNUR (4 de julio de 2023).

[484] *Ibid.*

[485] Sentencia de la Corte Suprema n.º 115.005-2022 del 20 de marzo de 2023, disponible en: <https://www.diarioconstitucional.cl/wp-content/uploads/2023/03/REFUGIOPOLITCOSPROMOCIONESUPREMACARTILLA115.005-2022.pdf>. Sentencia de la Corte Suprema: <https://www.diarioconstitucional.cl/wp-content/uploads/2023/03/REFUGIOPOLITCOSPROMOCIONESUPREMACARTILLA115.005-2022.pdf>.

[486] Plataforma R4V Chile, Sesiones del Taller de Validación de la JNA, Santiago (julio de 2023).

[487] *Ibid.*

daño de las personas refugiadas y migrantes. La falta de información confiable y adecuada sobre el acceso a los servicios y los derechos en Chile es una preocupación particularmente significativa para la población venezolana que llega al país. Más del 50% de las personas refugiadas y migrantes encuestadas por un socio de R4V en el punto fronterizo de Pisiga-Colchane (al límite con Bolivia) informó no tener suficiente acceso a la información necesaria.⁴⁸⁸ Las encuestas realizadas por otro socio de R4V en la ciudad de Arica (al límite con Perú) durante la primera mitad de 2023 reveló que apenas el 3,4% confiaba en las fuentes oficiales de información,⁴⁸⁹ mientras que el 56% buscó información de otras personas que ya estaban en Chile antes del viaje, el 36% confió en redes de su país de origen y el 28% usó las plataformas de redes sociales.⁴⁹⁰



PROTECCIÓN DE LA NIÑEZ



	PERSONAS CON NECESIDADES					
ACTUALMENTE EN DESTINO	104,0 K	23,4%	39,9%	41,6%	9,4%	9,1%
COMUNIDADES DE ACOGIDA AFECTADAS		6,5%	37,5%	39,1%	11,9%	11,5%

A pesar de los esfuerzos de las autoridades nacionales para garantizar la protección de las niñas y niños refugiados y migrantes de Venezuela en Chile, su situación está marcada por desafíos para ejercer sus derechos a la educación, la atención médica y la protección, con necesidades insatisfechas derivadas de su condición irregular, las brechas culturales y la falta de políticas públicas adecuadas.⁴⁹¹ Las preocupaciones en cuanto a la protección que tienen implicancias para las niñas y niños refugiados y migrantes en Chile incluyen la separación familiar (con dificultades para volver a encontrarse que, por lo general, se agrava con

la condición irregular), el malestar psicosocial que surge del viaje y la adaptación a un nuevo ambiente, y los episodios de discriminación y xenofobia. Según los socios de R4V, una de las necesidades fundamentales de protección de la niñez identificada durante el proceso de la JNA es la falta de un sistema integrado y coordinado para brindar apoyo, asistencia y monitoreo integrales de la protección y las necesidades básicas de las niñas y niños refugiados y migrantes.⁴⁹² Si se tiene en cuenta que el 74% de los núcleos familiares de personas refugiadas y migrantes en Chile incluye uno o más niños y niñas,⁴⁹³ garantizar que se satisfagan

[488] OIM, DTM Pisiga, ronda 1 (junio de 2023).
 [489] OIM, DTM Arica, rondas 2 a 4 (enero a marzo de 2023).
 [490] Ibid.
 [491] Plataforma R4V Chile, Sesiones del Taller de Validación de la JNA, Santiago (julio de 2023).
 [492] Ibid.
 [493] R4V Chile, JNA, 2023 (próxima publicación).

sus necesidades y que puedan crecer con protección contra la violencia, el abuso y la explotación es uno de los intereses de la gran mayoría de la población venezolana y las comunidades de acogida.

La protección de la niñez es una preocupación particular para los NNA no acompañados o separados de sus padres, que se identificaron en el 4% de los núcleos familiares de personas refugiadas y migrantes encuestados en Chile a través de la JNA. Es particularmente preocupante el hallazgo de la JNA que indica que más del 12% de niños, niñas y adolescentes de 13 a 17 años en Chile se encuentran separados o no acompañados por sus padres.⁴⁹⁴ Los NNA no acompañados o separados en Chile son susceptibles a un riesgo elevado de trata, trabajo infantil, abuso y explotación sexual y exclusión social, en especial, los que recién llegan.⁴⁹⁵

La JNA destacó, además, que el 58% de los padres, las madres y tutores desconocían los servicios disponibles en la comunidad de acogida para proteger a niñas y niños de la violencia, el abuso y la explotación, tales como “Mejor Niñez”, el Servicio Nacional de Protección Especializada a la Niñez y Adolescencia del Ministerio de Desarrollo Social y Familia o la Defensoría de Niñas y Niños.⁴⁹⁶ Este porcentaje permaneció constante entre las personas refugiadas y migrantes que habían estado en el país por un periodo más largo (aproximadamente el 58%),⁴⁹⁷ lo que resaltó las insuficiencias en los programas estatales para dar respuesta a las necesidades de las niñas y niños refugiados y migrantes en el tiempo.

También se remarcaron desafíos permanentes en cuanto a la regularización de niñas y niños en situación irregular, en particular, sobre su acceso a un procedimiento equitativo y legal.⁴⁹⁸ La Ley de Migración y Extranjería (Ley n.º 21.325, promulgada en abril de 2021)⁴⁹⁹ estableció mecanismos específicos para regularizar la condición de niñas y niños, incluso si ingresan de manera irregular a través de puntos de los pasos fronterizos no oficiales. Esto difiere de las medidas para las personas adultas. Sin embargo, la falta de información sobre el procedimiento perjudicó considerablemente el acceso de niñas y niños a este derecho y generó obstáculos insuperables para una porción significativa de niñas y niños venezolanos en Chile.⁵⁰⁰ Según la JNA, el 8% de las niñas y niños no tenía ningún tipo de documentación,⁵⁰¹ inclusive certificados de nacimiento u otros documentos (expirados). Esto se debe, en parte, a la ausencia de un servicio civil digitalizado en Venezuela y de servicios consulares en la región que facilitarían el acceso a estos documentos, como los certificados de nacimiento.⁵⁰²

Por último, una porción importante de niñas y niños venezolanos tienen una permanente necesidad insatisfecha en cuanto al apoyo en salud mental, causada principalmente por situaciones traumáticas vividas antes, durante y después del viaje. Tal y como se identificó en la JNA, este “duelo por migración” puede durar años e, incluso, trascender generaciones. Esto lo convierte en un gran problema por resolver, particularmente, por su naturaleza psicológica y las vulnerabilidades multicausales preexistentes sufridas por niñas y niños en la movilidad humana.⁵⁰³

[494] *Ibid.*

[495] *Se puede encontrar información sobre los tipos de amenazas que enfrentan los NNA no acompañados o separados y el marco institucional para estos NNA en Chile en el Protocolo para la protección de niños, niñas y adolescentes no acompañados y separados en el contexto de la migración y/o en necesidad de protección internacional, Gobierno de Chile (con OACNUDH, UNICEF y ACNUR) (2021) <https://www.pjud.cl/prensa-y-comunicaciones/docs/download/30475>*

[496] *Ibid.*

[497] *Ibid.*

[498] *Plataforma R4V Chile, Sesiones del Taller de Validación de la JNA, Santiago (julio de 2023).*

[499] *Ley de Migración y Extranjería, n.º 21.325 (2022), República de Chile, <https://www.bcn.cl/leychile/navegar?idNorma=115854>*

[500] *Plataforma R4V Chile, Sesiones del Taller de Validación de la JNA, Santiago (julio de 2023).*

[501] *R4V Chile, JNA, 2023 (próxima publicación).*

[502] *Plataforma R4V Chile, Sesiones del Taller de Validación de la JNA, Santiago (julio de 2023).*

[503] *Ibid.*

VIOLENCIA BASADA EN GÉNERO (VBG)



	PERSONAS CON NECESIDADES					
ACTUALMENTE EN DESTINO	47,9 K	10,8%	39,9%	41,6%	9,4%	9,1%
COMUNIDADES DE ACOGIDA AFECTADAS		10,1%	37,5%	39,1%	11,9%	11,5%

Las personas refugiadas y migrantes de Venezuela en Chile enfrentan diversos tipos de violencia basada en género, como violencia de la pareja íntima, violencia sexual, explotación y trata (en especial, en las regiones del norte del país), y acoso basado en género, entre otros.⁵⁰⁴ Como se planteó durante el taller de validación de necesidades de R4V, estas formas de VBG se originan a partir de factores que aumentan el riesgo, incluida la marginalidad y la discriminación, la violencia institucional, el aislamiento o la exclusión social, la negación de los derechos sexuales y reproductivos, la desigualdad de género, la protección legal inadecuada, la inseguridad y dependencia económicas, la limitada concientización, las normas culturales y los estereotipos, así como también el acceso reducido a los servicios de apoyo.⁵⁰⁵ Estos factores subyacentes no solo vuelven a las personas refugiadas y migrantes más vulnerables a la VBG, sino que también perpetúan un ciclo de violencia y discriminación y, con frecuencia, hacen que los individuos no se autoidentifiquen como sobrevivientes de VBG, lo que puede presentar desafíos en el reconocimiento y abordaje de sus experiencias.⁵⁰⁶

A pesar de la gran cantidad de desafíos para identificar la prevalencia de la violencia basada en género, incluida la mencionada falta de autoidentificación, en respuesta a una pregunta de la JNA que definía la violencia basada en género para las personas encuestadas, el 12% de las mujeres refugiadas y migrantes encuestadas dijeron sentirse muy inseguras o inseguras en Chile.⁵⁰⁷

En este sentido, el taller de validación de necesidades de la JNA destacó la normalización de la violencia basada en género debida a factores sociales y culturales como una de las cuestiones clave.⁵⁰⁸ Las complejas situaciones mencionadas se ven agravadas por la falta de una respuesta institucional con un enfoque más inclusivo e intercultural, tanto por parte del gobierno como de la sociedad civil, para proteger de manera efectiva los derechos de las personas refugiadas y migrantes.

En consecuencia, el acceso de las personas sobrevivientes de la violencia basada en género a información actualizada y de calidad sobre los servicios de respuesta a estas situaciones, tanto por parte de entidades estatales como privadas, se encuentra entre las principales necesidades insatisfechas identificadas.⁵⁰⁹ La JNA identificó que el 64% de las mujeres encuestadas desconocían los servicios de apoyo disponibles en su ciudad para la protección y asistencia de las personas sobrevivientes de la violencia basada en género.⁵¹⁰ Este desconocimiento de los servicios disponibles limita su acceso y agrava los desafíos a los que se enfrentan.

Además, las necesidades de salud mental no satisfechas entre las personas sobrevivientes de la violencia basada en género y las barreras que estas suponen para gozar de otros derechos se identificaron como necesidades prioritarias clave por el Subsector en Chile.⁵¹¹ La estigmatización en torno a los problemas de salud mental limita el acceso a los servicios disponibles entre la población refugiada y migrante. En este contexto, la

[504] ONU-Mujeres, *Análisis de género: contexto migratorio en la frontera norte de Chile*, Santiago, 2023, p. 24. <https://lac.unwomen.org/es/digital-library/publications/2023/04/analisis-de-genero-contexto-migratorio-frontera-norte-de-chile>.

[505] *Plataforma R4V Chile, Sesiones del Taller de Validación de la JNA*, Santiago (julio de 2023).

[506] *Ibid.*

[507] *R4V Chile, JNA, 2023 (próxima publicación)*.

[508] *Ibid.*

[509] *Plataforma R4V Chile, Sesiones del Taller de Validación de la JNA*, Santiago (julio de 2023).

[510] *R4V Chile, JNA, 2023 (próxima publicación)*.

[511] *Plataforma R4V Chile, Sesiones del Taller de Validación de la JNA*, Santiago (julio de 2023).

JNA reveló que el 9% de las mujeres encuestadas se sentían muy inseguras a la hora de recurrir a los servicios de su ciudad para obtener protección y asistencia en

casos de violencia basada en género, incluso el apoyo para la salud mental.

TRATA Y TRÁFICO DE PERSONAS



ACTUALMENTE EN DESTINO

COMUNIDADES DE ACOGIDA AFECTADAS

PERSONAS CON NECESIDADES



47,3 K	10,6%	39,9%	41,6%	9,4%	9,1%
	3,1%	37,5%	39,1%	11,9%	11,5%

Según los resultados de la JNA, el 78% de todas las personas refugiadas y migrantes indicaron haber ingresado a Chile ya sea por Arica o Colchane (y este porcentaje es aún mayor para quienes llegaron en los últimos dos años).⁵¹² En estos lugares operan redes de trata y tráfico de personas para facilitar el ingreso por cruces irregulares y evitar la detección por parte de las autoridades. Además, el 16% de las personas refugiadas y migrantes declararon haber utilizado algún tipo de "servicio de guía" para entrar en territorio chileno.⁵¹³

Durante el taller de validación de necesidades de la JNA, los socios de la Plataforma nacional R4V identificaron la falta de autopercepción como víctimas de trata entre la población afectada como una necesidad a la que debe darse respuesta.⁵¹⁴ Además, la identificación y, por lo tanto, la medición de los fenómenos de trata y tráfico de personas plantean desafíos debido a sus características únicas.⁵¹⁵

A pesar de las dificultades para identificar a las víctimas de la trata de personas, a través de la JNA se identificaron algunos posibles indicadores importantes de prevalencia: entre ellos, la entrada forzada al país, coaccionada o realizada bajo falsos pretextos (que, según los informes, experimentó el 5% de las personas encuestadas en Chile), o las prácticas de explotación

laboral (como trabajar más horas de las acordadas, que, según los informes, experimentó el 24% de las personas encuestadas, o no recibir el pago acordado, que experimentó el 18% de las personas encuestadas), que pueden indicar una posible trata con fines de explotación laboral.⁵¹⁶

Datos de la Fiscalía muestran que las víctimas de la trata de personas con fines de explotación sexual en Chile son, en su gran mayoría, mujeres refugiadas y migrantes, y el 100% de las víctimas de las causas en curso dirigidas por el Ministerio Público en 2021 y 2022 son personas refugiadas y migrantes, principalmente mujeres venezolanas. Además, el número de víctimas de trata con fines de explotación sexual identificadas aumentó un escalofriante 460% entre esos mismos años.⁵¹⁷

Durante el taller de validación de la JNA, la falta de coordinación entre las entidades responsables y las redes de la sociedad civil a la hora de abordar las cuestiones de trata y explotación, junto con una notable ausencia de distinción entre la trata y el tráfico de personas cuando se trata de proteger a las personas refugiadas y migrantes de estos delitos, surgió como un asunto de importancia crítica y como una necesidad constante identificada por los socios de R4V. Esta falta de diferenciación puede dar

[512] R4V Chile, JNA, 2023 (próxima publicación).

[513] Es importante señalar que estas cifras autodeclaradas pueden ser considerablemente inferiores a las reales, debido al temor de confesar un acto prohibido en virtud de la legislación chilena. R4V Chile, JNA, 2023 (próxima publicación).

[514] Plataforma R4V Chile, Sesiones del Taller de la JNA, Santiago (julio de 2023).

[515] Teniendo en cuenta que no se debe identificar como "víctimas" a quienes contratan a traficantes, ya que las víctimas de la trata de personas se ven privadas de su libertad de movimiento, documentos, o forzadas o coaccionadas de cualquier otra forma en situaciones que escapan a su control.

[516] R4V Chile, JNA, 2023 (próxima publicación).

[517] Fiscalía, Gobierno de Chile, <http://www.fiscaliadechile.cl/Fiscalia/estadisticas/index.do>.

lugar a una asignación de recursos inferior a la necesaria, a mecanismos de respuesta ineficaces y a la invisibilidad de la trata de personas (que es un delito más grave, según la legislación nacional e internacional), ya que tiene un número mucho menor de casos denunciados en comparación con el tráfico.⁵¹⁸

Otro de los principales obstáculos detectados durante el taller de validación de necesidades de la JNA fue la capacidad institucional para prevenir, investigar y procesar judicialmente los delitos de trata de personas de forma eficaz (impartiendo justicia y reparación para las víctimas), a pesar de los esfuerzos del Grupo de Trabajo Intersectorial sobre Trata de Personas⁵¹⁹ y del programa gubernamental de apoyo a las víctimas.⁵²⁰

ALOJAMIENTO



ACTUALMENTE EN DESTINO

COMUNIDADES DE ACOGIDA AFECTADAS

PERSONAS CON NECESIDADES



75,5 K	17,0%	39,9%	41,6%	9,4%	9,1%
--------	-------	-------	-------	------	------

9,5%	37,5%	39,1%	11,9%	11,5%
------	-------	-------	-------	-------

Las personas refugiadas y migrantes de Venezuela en Chile se enfrentan a importantes obstáculos para encontrar una vivienda adecuada, segura y sostenible. Esto se relaciona con la falta de procesos de regularización disponibles para las personas venezolanas que ingresaron a Chile en los últimos dos años (más del 92% de las cuales permanecen en situación irregular, según la JNA) lo que, a su vez, limita su acceso a contratos formales de alquiler y créditos para vivienda. Las personas refugiadas y migrantes también se enfrentan a desafíos para hacer frente al pago del alquiler debido a la falta de ingresos suficientes. Mientras que el 86% de los núcleos familiares de personas refugiadas y migrantes encuestadas a través de la JNA residen en viviendas alquiladas, el 25% de estos declararon tener ingresos mensuales insuficientes para cubrir sus necesidades básicas, incluido el alquiler.⁵²¹ El acceso a la vivienda a

largo plazo también se ha visto afectado negativamente por el aumento de los costos de alquiler y la inflación en Chile, estimada en un 6,5% para julio de 2023.⁵²²

Otro obstáculo que impide a las personas refugiadas y migrantes con vocación de permanencia conseguir un alojamiento sostenible y adecuado es la exposición a la discriminación y la xenofobia. Según el taller sobre necesidades de la JNA realizado con los socios de R4V,⁵²³ los arrendadores suelen emplear prácticas discriminatorias con las personas refugiadas y migrantes, quienes pueden, a su vez, desconocer la dinámica del mercado local de alquileres y sus derechos. Estas prácticas incluyen cobros injustos, desalojos y retención ilegal de sus pertenencias.

Mientras tanto, con respecto a la población venezolana recién llegada al norte de Chile, incluida la región de Arica (a lo largo de la frontera con Perú) y Colchane (a lo largo de la frontera con Bolivia), las personas refugiadas

[518] La información oficial del Grupo de Trabajo Intersectorial sobre Trata de Personas reveló 38 víctimas en Chile en 2022. Ese mismo año, una única organización criminal habría facilitado el ingreso irregular de cientos de personas al país. Se puede encontrar información detallada sobre la trata de personas en: <http://tratadepersonas.subinterior.gov.cl/media/2023/05/Informe-estad%C3%ADstico-Trata-de-Personas-2011-2022-MITP.pdf>. La información sobre la organización criminal dedicada al tráfico de personas en Chile está disponible, por ejemplo, en: Desbaratan red criminal que en tres meses ingresó a casi 1.800 migrantes a Chile - Cooperativa.cl

[519] Información sobre el Grupo de Trabajo Intersectorial sobre Trata de Personas, <http://tratadepersonas.subinterior.gov.cl>

[520] Información sobre los programas gubernamentales de apoyo a las víctimas disponible en: https://www.reddeproteccion.cl/fichas/centros_de_atencion_integral_a_victimas_cavi.

[521] R4V Chile, JNA, 2023 (próxima publicación).

[522] Update 2: Chile's inflation rate eases further to 6.5% in July (Actualización 2 - La tasa de inflación de Chile se reduce de nuevo al 6,5% en julio), REUTERS (8 de agosto de 2023), disponible en inglés en: <https://www.reuters.com/article/chile-inflation-idUSL1N39P14Q>.

[523] Plataforma R4V Chile, Sesiones del Taller de Validación de la JNA (julio de 2023).

y migrantes informan que encontrar alojamiento a corto plazo es uno de los tres principales desafíos que enfrentan a su llegada.⁵²⁴ Otra encuesta de monitoreo llevada a cabo por otro socio de R4V reveló que el 30% de las personas recién llegadas tenía problemas para encontrar alojamiento,⁵²⁵ el 49% había pasado una o más noches en albergues comunitarios temporales⁵²⁶ y el 30% tuvo que dormir al menos una noche en la calle o en espacios públicos en el norte del país.⁵²⁷ La principal razón aducida fue la falta de recursos económicos (45%) para pagar por una vivienda adecuada.⁵²⁸ A pesar de los continuos esfuerzos de los socios de R4V, en coordinación con las autoridades nacionales y locales para proporcionar alojamiento de emergencia a las personas más con mayor vulnerabilidad en todo el país, especialmente en la Región Metropolitana (la región

con la mayor concentración de población venezolana), se ha producido un aumento del número de personas refugiadas y migrantes en situación de calle, con una presencia considerable de niñas, niños y adolescentes entre ellas.⁵²⁹

Además, para las personas refugiadas y migrantes que se alojan en albergues temporales o en el sitio de tránsito gubernamental de Lobito (en la región de Tarapacá, en el norte), la transición de vivir en estas instalaciones a vivir en una vivienda a largo plazo ha resultado ser un desafío, especialmente para los grupos con necesidades específicas de protección. Por ejemplo, las personas con discapacidades y con enfermedades crónicas son las que más han luchado por encontrar oportunidades de integración y salir de estos albergues temporales.⁵³⁰

AGUA, SANEAMIENTO E HIGIENE (WASH)



ACTUALMENTE EN DESTINO

COMUNIDADES DE ACOGIDA AFECTADAS

PERSONAS CON NECESIDADES



69,5 K

15,6%

39,9%

41,6%

9,4%

9,1%

6,0%

37,5%

39,1%

11,9%

11,5%

Las necesidades de WASH difieren entre las personas refugiadas y migrantes con vocación de permanencia y aquellas recién llegadas a Chile. La mayoría de las personas venezolanas con vocación de permanencia en zonas urbanas tienen acceso a agua potable corriente, servicios de alcantarillado y recogida de residuos sólidos en sus hogares (95%).⁵³¹ Sin embargo, según la JNA, el 25% de los núcleos familiares con vocación de permanencia indicaron que no habían podido comprar artículos de higiene básicos durante la semana anterior a la encuesta (incluidos jabón, pasta de dientes, pañales y productos de higiene menstrual). Además de no poder comprar artículos de higiene, las

personas refugiadas y migrantes de Venezuela que residen en Chile con contratos de alquiler informales tienen más probabilidades de residir en lugares donde las instalaciones de WASH no cumplen las normas básicas de saneamiento e higiene. Según la JNA, el 11% de los núcleos familiares vive en condiciones de hacinamiento, y varias familias comparten los servicios de saneamiento.

Mientras tanto, las personas refugiadas y migrantes recién llegadas a Chile tienen mayores necesidades insatisfechas de acceso a agua potable, artículos de higiene e instalaciones sanitarias, especialmente en las zonas fronterizas de Colchane y Arica, donde la

[524] OIM Chile, *Análisis comparativo de la matriz de seguimiento al desplazamiento (DTM) Colchane, Chile (junio-diciembre de 2022) (julio de 2023)*, https://chile.iom.int/sites/g/files/tmzbd1906/files/documents/2023-07/informe-dtm_colchane.pdf

[525] OIM, *DTM Arica, rondas 2 a 4 (enero a marzo de 2023)*.

[526] OIM, *DTM Pisiga, ronda 1 (junio de 2023)*.

[527] *Ibid.*

[528] *Ibid.*

[529] *Plataforma R4V Chile, Sesiones del Taller de Validación de la JNA (julio de 2023)*.

[530] *Ibid.*

[531] *R4V Chile, JNA, 2023 (próxima publicación)*.

disponibilidad de duchas y aseos públicos es limitada dado el elevado número de personas refugiadas y migrantes que entran al país. Según una encuesta de monitoreo de un socio de R4V, el 45%⁵³² de las personas refugiadas y migrantes que llegan al país declaran no tener acceso a instalaciones de WASH a lo largo de la frontera entre Bolivia y Chile. Las necesidades insatisfechas en materia de WASH entre las mujeres refugiadas y migrantes que llegan a Chile son aún mayores: el 77%⁵³³ de las mujeres señalaron que los servicios de saneamiento de la localidad de Colchane eran inadecuados para satisfacer sus necesidades (incluidas las necesidades de las mujeres menstruantes y lactantes).

También existen necesidades insatisfechas de gestión sostenible y adecuada de residuos sólidos en los asentamientos informales habitados por un gran número de personas refugiadas y migrantes y sus comunidades de acogida, ubicadas principalmente en la región de Tarapacá.⁵³⁴ La recolección de residuos y la prestación de otros servicios e infraestructuras de WASH en estos asentamientos informales son limitadas. Esto repercute negativamente en la salud física y mental y el bienestar social de las personas refugiadas y migrantes, especialmente las niñas y niños, las mujeres y otros grupos con necesidades especiales de higiene y mayor susceptibilidad a las enfermedades infecciosas en condiciones sanitarias inadecuadas.



© OIM - Francisca Salinas

[532] OIM, DTM Pisiga, ronda 1 (junio de 2023).

[533] ONU Mujeres, Análisis de género: contexto migratorio frontera norte de Chile, Santiago, 2023, <https://lac.unwomen.org/es/digital-library/publications/2023/04/analisis-de-genero-contexto-migratorio-frontera-norte-de-chile>

[534] Casi 150 personas condenadas cada día a instalarse en un "campamento": Chile cuadruplica sus barriadas informales en 12 años, El País (17 de marzo de 2023), <https://elpais.com/chile/2023-03-17/al-menos-150-familias-condenadas-a-instalarse-en-un-campamento-cada-dia-chile-cuadruplica-sus-barriadas-informales-en-12-anos.html>



COLOMBIA

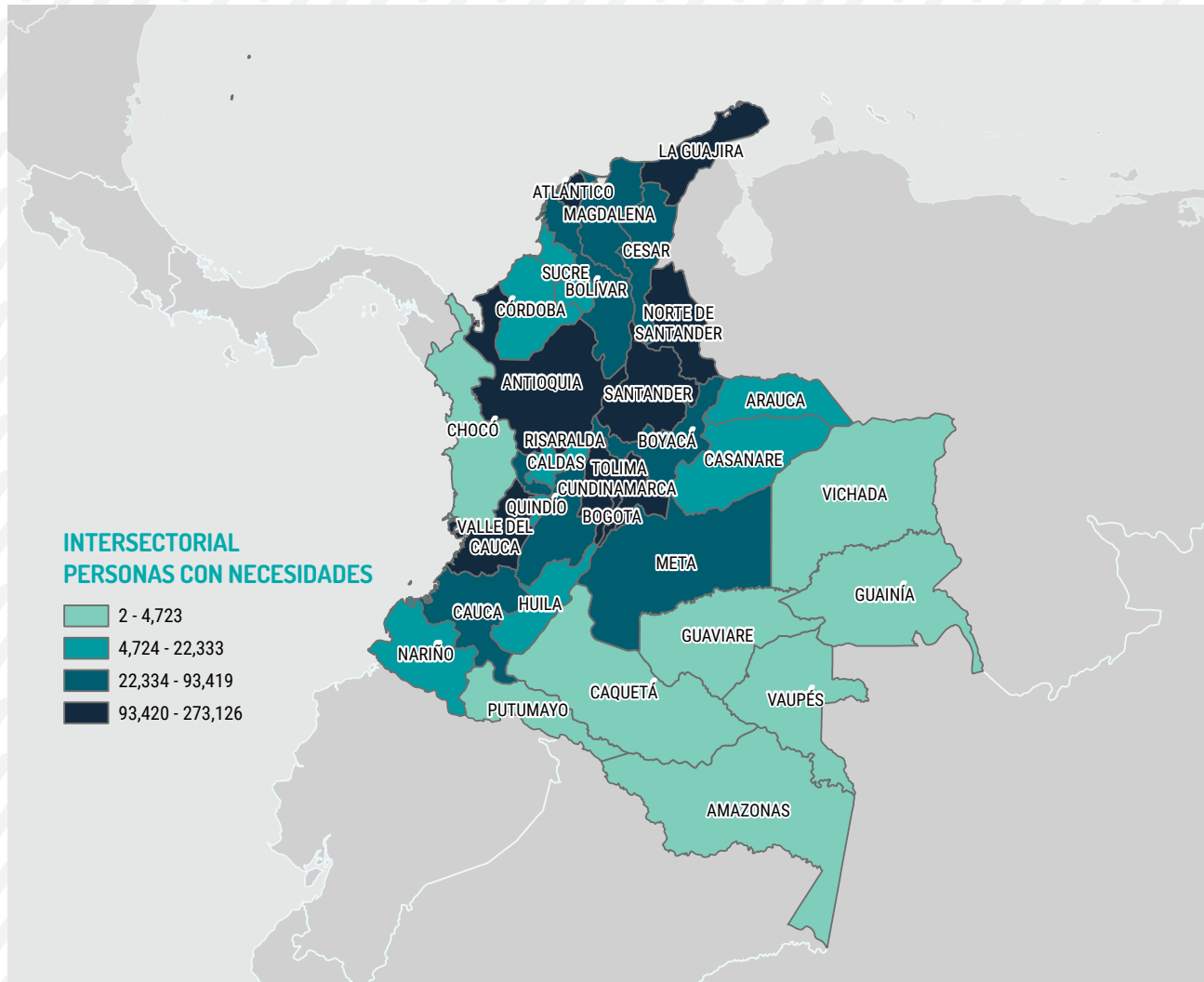
COLOMBIA DE UN VISTAZO

© GOAL

PERSONAS CON NECESIDADES (PIN)

ACTUALMENTE EN DESTINO **74,2%** **2,15 M**

84,8% PERSONAS VENEZOLANAS EN TRÁNSITO	84,8% OTROS EN TRÁNSITO	69,6% COMUNIDADES DE ACOGIDA AFECTADAS	63,8% PENDULARES	52,3% PERSONAS COLOMBIANAS RETORNADAS
--	-----------------------------------	--	----------------------------	---



POBLACIÓN CON NECESIDADES POR EDAD Y GÉNERO

HOMBRES
 MUJERES
 NIÑOS
 NIÑAS



Todos los porcentajes y valores absolutos utilizados en mapas, gráficos y otras infografías se basan, a menos que se indique lo contrario, en el número de personas refugiadas y migrantes venezolanas en destino, según la actualización de la población de agosto de 2023.

SECTOR	EN DESTINO		EN TRÁNSITO		COMUNIDADES DE ACOGIDA AFECTADAS	PENDULARES	PERSONAS COLOMBIANAS RETORNADAS
			VEN	OTROS			
	74,2%	2,15 M	84,8%	84,8%	69,6%	63,8%	52,3%
	62,0%	1,80 M	62,6%	53,5%	55,1%	41,1%	19,1%
	48,7%	1,41 M	83,2%	77,1%	48,8%	60,1%	49,9%
	74,2%	2,15 M	77,1%	73,6%	68,6%	54,8%	52,0%
	55,3%	1,60 M	84,3%	75,0%	38,4%	N/A	50,8%
	74,2%	2,15 M	41,2%	21,5%	67,4%	63,8%	52,3%
	17,4%	504,2 K	17,0%	13,9%	33,1%	25,5%	11,8%
	70,7%	2,05 M	72,7%	69,4%	55,7%	39,1%	48,9%
	27,8%	804,1 K	20,7%	18,1%	23,6%	14,3%	25,0%
	49,3%	1,43 M	54,0%	47,2%	42,4%	28,7%	32,0%
	10,9%	314,9 K	45,4%	55,6%	12,0%	19,4%	10,0%
	68,3%	1,98 M	84,3%	81,3%	59,7%	23,8%	48,0%
	67,8%	1,96 M	72,7%	75,7%	61,8%	43,2%	51,5%

LEYENDA



Intersectorial



Educación



Seguridad Alimentaria



Salud



Transporte Humanitario



Integración



Nutrición



Protección



Protección de la Niñez



Violencia Basada en Género (VBG)



Trata y Tráfico de Personas



Alojamiento



WASH

PANORAMA DEL PAÍS

Colombia acoge a la mayor población de personas refugiadas y migrantes venezolanas (2,89 millones)⁵³⁵, al tiempo que actúa como un importante país de tránsito para las personas venezolanas y de otras nacionalidades que se desplazan hacia el norte, en dirección a Centro y Norteamérica, hacia el sur, en dirección al resto de Suramérica, y para quienes se plantean retornar a Venezuela. La zona fronteriza con Venezuela también está marcada por importantes movimientos pendulares de población. Para entender los patrones de movimiento de las personas refugiadas y migrantes; las necesidades intersectoriales; las barreras para acceder a bienes, servicios y el ejercicio de sus derechos; los riesgos de protección; y los mecanismos de afrontamiento, la Plataforma Nacional R4V en Colombia (Grupo Interagencial sobre Flujos Migratorios Mixtos, GIFMM) realizó dos Evaluaciones Conjuntas de Necesidades (JNA) en 2023.⁵³⁶

Entre mayo y junio de 2023, el GIFMM realizó una JNA para la población venezolana con vocación de permanencia⁵³⁷ en Colombia, que abarcó a 21 municipios de 14 departamentos y se desarrolló en dos etapas: en primer lugar, basándose en datos censales del gobierno,⁵³⁸ el GIFMM realizó una “identificación” de campo para obtener información sobre los núcleos familiares venezolanos por

encuestar; en segundo lugar, 38 socios del GIFMM realizaron encuestas presenciales a 2.387 núcleos familiares, que daban un total de 9.219 personas.⁵³⁹

En junio de 2023, el GIFMM completó una JNA para las poblaciones en tránsito y aquellas que realizaban movimientos pendulares, que incluía a personas de ocho nacionalidades que participan en dichos movimientos de tránsito.⁵⁴⁰ 42 socios del GIFMM encuestaron a 1.032 grupos de viajantes en tránsito y a 435 grupos de viajantes que realizaban movimientos pendulares en 32 puntos estratégicos de 20 municipios de 8 departamentos.⁵⁴¹

Las principales conclusiones de estas JNA son las siguientes:

- Las personas refugiadas y migrantes **con vocación de permanencia** han ampliado su acceso a la regularización a través del programa de Estatus de Protección Temporal (TPS, por sus siglas en inglés) (ya que el 59% de las personas encuestadas de la JNA en 2023 tenían posesión de un Permiso de Protección Temporal [TPP, por sus siglas en inglés] o TPS, frente al 49% en 2022), mientras que alrededor del 32% de las personas encuestadas de la JNA permanecen en situación irregular en Colombia. Sin embargo, el aumento del acceso a la condición

[535] *Migración Colombia, Distribución de Venezolanos en Colombia (al 28 de octubre de 2022)*, <https://shorturl.at/gqw28>.

[536] *Ambas JNA se basaron en revisiones secundarias de datos (SDR) que recopilaron información de otras fuentes, como la Gran Encuesta Integrada de Hogares, la Encuesta Pulso de la Migración y la encuesta del Sistema de Identificación de Potenciales Beneficiarios de Programas Sociales (SISBEN). Consultar el Departamento Administrativo Nacional de Estadística (DANE), Gran Encuesta Integrada de Hogares, <https://cutt.ly/wwfT3uc5>. Departamento Administrativo Nacional de Estadística (DANE), Pulso de la Migración (marzo-abril de 2023), <https://shorturl.at/dkpRW>. Departamento Nacional de Planeación, SISBEN <https://shorturl.at/mpTW8>.*

[537] *R4V Colombia (GIFMM), Evaluación Conjunta de Necesidades (JNA) para la población con vocación de permanencia de Venezuela, 2023.*

[538] *Distribución de las personas venezolanas en Colombia de Migración Colombia y Censo de Población y Vivienda 2018 del DANE (manzanas con presencia de población venezolana).*

[539] *Las personas miembros de estos hogares también incluían a personas nacionales de Colombia (o con doble nacionalidad colombiana/venezolana) que vivían en núcleos familiares junto con personas refugiadas y migrantes de Venezuela. Más detalles sobre esta metodología en: <https://shorturl.at/pPW36> (disponible en inglés).*

[540] *Las nacionalidades encuestadas en el perfil de tránsito incluían a personas refugiadas y migrantes de Venezuela, Colombia, Ecuador, Perú, Haití, Brasil, Cuba y Chile. Sin embargo, el 89% de las personas encuestadas eran venezolanas. R4V Colombia (GIFMM), Evaluación Conjunta de Necesidades (JNA) para los movimientos pendulares y la población en tránsito, 2023.*

[541] *Los GIFMM locales facilitaron la identificación y selección de los puntos de recolección de las encuestas, utilizando los siguientes criterios: alta movilidad de perfiles de personas refugiadas y migrantes pertinentes para la evaluación, optimización de la información sobre las rutas/los perfiles recolectados, esfuerzos para evitar el conteo doble, seguridad, y facilidad de acceso por parte de los socios de la encuesta. Más detalles sobre esta metodología en: <https://shorturl.at/glsxN> (disponible en inglés).*

regular no se ha traducido necesariamente en un acceso efectivo a los bienes, servicios y derechos⁵⁴². El 43% de todos los núcleos familiares encuestados sufre inseguridad alimentaria moderada (frente al 50% en 2022), el 11% no tiene acceso al agua y el 30% vive en condiciones de hacinamiento (frente al 13% en 2022), y el 31% no está afiliado al sistema nacional de salud (frente al 78% en 2022).⁵⁴³ La tasa de desempleo es del 18% para las personas venezolanas⁵⁴⁴ (frente a la media nacional del 10,5%)⁵⁴⁵ y el 91% de quienes trabajan ganan menos de un salario mínimo (COP 1.160.000, equivalentes a USD 290). Las personas venezolanas denuncian discriminación por su nacionalidad (37% frente a 34% en 2022)⁵⁴⁶ y exposición a riesgos de protección (29% frente a 34% en 2022).⁵⁴⁷ Además, el 14% de las niñas y niños de 6 a 11 años (frente al 24% en 2022) y el 29% de adolescentes de 12 a 17 años (frente al 37% en 2022) no va a la escuela.

- La población **en tránsito** sigue siendo altamente vulnerable: el 88% de los grupos de viajantes no tiene fondos suficientes para cubrir las necesidades básicas. El 75% informó que requirió transporte humanitario y el 64% viajó a pie (la mayoría, por más de ocho horas diarias). El 35% tenía problemas de salud, pero no pudieron acceder a la atención

médica. El 88% no tenía acceso suficiente al agua potable, y el 57% de las mujeres y niñas jóvenes no tenía acceso a los productos de higiene menstrual. El 5% de las niñas y niños sufren desnutrición grave. Según un análisis del GIFMM de movimientos mixtos hacia Centro y Norteamérica, el 92% de los grupos de viajantes informa tener, al menos, una necesidad urgente.⁵⁴⁸

Respecto a los **movimientos pendulares**,⁵⁴⁹ el 29% de los grupos de viajantes tenía problemas médicos, pero no pudo acceder a la atención médica.⁵⁵⁰ La desnutrición grave en niñas y niños de 0 a 5 años en movimientos pendulares es del 5,2%. El 11% de las personas en movimientos pendulares no puede acceder al agua potable y el 14% no tiene a su disposición baños adecuados. El 20% de las personas involucradas en movimientos pendulares camina de 3 a 12 horas al día. Los grupos de viajantes con niñas y niños son más vulnerables a las amenazas como la violencia basada en género (VBG) y el reclutamiento forzado por parte de grupos armados irregulares. Las personas indígenas en contextos de frontera tienen más necesidades de protección. En cuanto a las poblaciones con necesidades específicas, las mujeres y jóvenes enfrentan mayores obstáculos en lo que respecta a la integración⁵⁵¹ y educación,⁵⁵²

[542] De hecho, más de la mitad de quienes indican tener un certificado de TPP en trámite (8%), que según Migración Colombia es un documento válido para acceder a los beneficios de TPS, manifestaron que este certificado no les ha permitido acceder a servicios públicos, incluida la salud y la protección social (encuesta SISBEN).

[543] Incluso aquellas personas inscritas en el sistema de salud nacional enfrentan obstáculos en el acceso a los servicios de atención médica. Además de las complicaciones en la afiliación (informada por el 40% de los individuos encuestados), las personas refugiadas y migrantes experimentan barreras económicas (24%), falta de acceso al transporte (11%) y disponibilidad limitada de los servicios (11%).

[544] El índice de desempleo sigue siendo similar al de 2022 (19%). Sin embargo, esto no se traduce necesariamente en trabajos de calidad, ya que la mayoría de las jornadas laborales exceden las ocho horas, gran parte de los ingresos están por debajo del salario mínimo y la informalidad es moneda corriente.

[545] Departamento Administrativo Nacional de Estadística (DANE), Empleo y desempleo (mayo de 2023), <https://shorturl.at/afsEI>.

[546] Los principales entornos donde, según consta, las personas venezolanas sufren discriminación son: en la calle (72%), en las búsquedas laborales (44%), en los lugares de trabajo (23%), en las búsquedas de vivienda (23%) y en instituciones educativas (12%).

[547] En particular, estas personas sufren violencia psicológica (65%), agresiones físicas (56%), restricciones de los documentos (19%) o trabajo forzado (12%).

[548] Según la encuesta del GIFMM a las personas en tránsito en Necoclí, que representaban a 21 nacionalidades distintas (incluidas las personas refugiadas y migrantes de Venezuela), las necesidades humanitarias más comunes fueron la comida (65%), el agua (56%) y el alojamiento (31%). Un 25% de los grupos de viajantes encuestados durmió en playas públicas, el 81% ingirió menos de dos comidas al día durante la semana anterior a la evaluación y el 18% había sufrido incidentes en cuanto a la protección durante su tránsito, hasta ahora, a Colombia. GIFMM Colombia: Caracterización de Movimientos Mixtos hacia Centro y Norte América - Darién, (febrero de 2023), <https://shorturl.at/yFW18>.

[549] El perfil demográfico de las personas involucradas en movimientos pendulares en toda la zona de frontera de Venezuela y Colombia se compone de grupos de viajantes conformados por un 67% de mujeres y un 33% de hombres. Los motivos para entrar en Colombia están principalmente relacionados con el acceso a los alimentos (49%), los medicamentos (49%) y los tratamientos médicos (45%).

[550] Es especialmente preocupante la situación sanitaria de los departamentos en las zonas de frontera, como Arauca, Vichada y Guainía.

[551] Por ejemplo, solo el 33% de las mujeres encuestadas tiene empleo, en comparación con el 61% de los hombres.

[552] En cuanto a los resultados educativos, la comunidad estudiantil venezolana que tomó el examen estatal del Instituto Colombiano para la Evaluación de la Educación (ICFES) en 2022 obtuvo puntuaciones por debajo del promedio nacional. Las mujeres obtuvieron puntuaciones promedio más bajas que los varones.

mientras que las personas mayores⁵⁵³ y aquellas con discapacidades encuentran más desafíos en el acceso a los servicios, incluidos los de atención médica. Estos

perfiles (en particular, mujeres y niñas y niños) también están más en riesgo de sufrir explotación, inclusive la explotación y abuso sexual (EAS).⁵⁵⁴



© COL Colombia

[553] Según las JNA, el 12% de los núcleos familiares con vocación de permanencia, el 5% de los grupos de viajantes pendulares y el 2,5% de las familias en tránsito se componen, por lo menos, de un miembro mayor de 60 años.

[554] La falta de concientización sobre sus derechos y sobre las normas de conducta del personal involucrado en la prestación de asistencia son factores de riesgo que profundizan los obstáculos para acceder a la información sobre la protección contra la explotación y el abuso sexual (PEAS).

PROTECCIÓN CONTRA LA EXPLOTACIÓN Y ABUSO SEXUAL (PEAS)

Entre los diversos grupos de personas refugiadas y migrantes, las mujeres, las niñas y niños y los individuos LGBTIQ+ son cada vez más propensos a sufrir VBG y posibles situaciones de explotación y abuso sexual (EAS) por parte del personal de respuesta humanitaria.⁵⁵⁵ La dependencia de la asistencia humanitaria y la falta de concientización sobre sus derechos o los códigos de conducta del personal humanitario exacerban los factores de riesgo de las personas refugiadas y migrantes a sufrir EAS y constituyen grandes obstáculos para el acceso a la información sobre protección contra la EAS (PEAS). En este contexto, el 85% de las personas adultas encuestadas en Colombia estableció que no había participado en las sesiones de concientización sobre la PEAS. Además, mientras el 72% dijo sentir seguridad para expresar su opinión sobre el trabajo realizado por el personal humanitario, el 67% indicó que desconocía cómo comunicar estas observaciones. Esto muestra que la información

sobre los mecanismos de queja y los canales de opinión no se divulga adecuadamente entre las comunidades afectadas. También, los canales de comunicación a veces no están adaptados a las necesidades, características y vulnerabilidades de aquellos individuos que corren un mayor riesgo de sufrir EAS (por ejemplo, si necesitan tener acceso a la tecnología para usar los sitios web o las líneas de atención para presentar denuncias).

Cerca del 34% de las personas refugiadas y migrantes encuestadas en Colombia dijo que prefería expresar abiertamente sus inquietudes en persona a los actores de respuesta, mientras que el 20% prefería hacerlo por teléfono. El 28% no indicó un canal de preferencia. Esto destaca la importancia de brindar una variedad de formatos para recibir información de las personas refugiadas y migrantes de modo que se pueda garantizar la rendición de cuentas a poblaciones afectadas y la protección contra la EAS.

ASISTENCIA EN EFECTIVO Y CUPONES (PTM)

Algunas de las principales necesidades de los núcleos familiares venezolanos con vocación de permanencia identificados en la JNA⁵⁵⁶ incluyeron la comida (87%), la vivienda (75%) y la asistencia médica (8%). El dinero fue la modalidad de respuesta preferida para

satisfacer estas necesidades (vivienda: 84%, comida: 66% y asistencia médica: 24%). El 9% de las personas encuestadas habían recibido asistencia en los 30 días previos a la encuesta. De ese porcentaje, el 49% informó haber obtenido asistencia en efectivo, mientras que el 10%

[555] Las JNA 2023 en Colombia incluyeron preguntas relacionadas con la protección contra la explotación y el abuso sexual (PEAS), que es la fuente de todos los datos mencionados en los siguientes párrafos. R4V, Colombia (GIFMM), JNA para la población con vocación de permanencia, en tránsito y en movimientos pendulares, (2023).

[556] R4V, Colombia (GIFMM), JNA para la población con vocación de permanencia, 2023.

dijo haber recibido cupones. Del 9% que recibió asistencia en efectivo y cupones recientemente, el 10% informó que no estaba satisfecho con lo que recibió, principalmente, porque consideró que la cantidad era insuficiente para cubrir sus necesidades (68%).

Además, respecto a los medios de vida, uno de cada tres núcleos familiares (34%) depende de los ingresos diarios para vivir, y dos de cada tres núcleos familiares (65%) solo generan un ingreso apenas suficiente como para cubrir sus gastos para una semana. El 88% de los núcleos familiares informó haber usado estrategias de afrontamiento con impacto negativo durante los últimos 30 días debido a la falta de fondos suficientes para satisfacer sus necesidades.⁵⁵⁷ Las estrategias más comunes utilizadas fueron comprar alimentos o artículos no alimentarios a crédito (59%), depender de la asistencia de familiares o amigos o pedir dinero prestado (49%), y gastar ahorros (43%). Al mismo tiempo, el 77% de los núcleos familiares no tiene ningún tipo de cuenta bancaria o producto financiero para recibir transferencias, lo que puede

complicar el envío de la PTM.

En cuanto a la población en tránsito, según la JNA,⁵⁵⁸ las necesidades principales fueron la comida (74%), el transporte seguro (43%) y el empleo (42%). En los 30 días previos a la encuesta, solo el 2% había recibido algún tipo de asistencia PTM. Ante la pregunta sobre sus preferencias de modalidad de asistencia, el 35% de las personas refugiadas y migrantes en tránsito dijo que prefería el dinero para satisfacer las necesidades de alimentos, mientras que, en cuanto al alojamiento temporal y el transporte humanitario, preferían recibir el transporte en especie (el 47% y el 51%, respectivamente).⁵⁵⁹

Para la población pendular, la comida era su principal necesidad (73%), seguida del empleo (50%) y de la atención médica (46%). En cuanto a la modalidad de asistencia, el dinero fue la preferida por el 40% de quienes necesitaban asistencia alimentaria, mientras que el 31% y el 33% preferían recibir ayuda en especie para obtener atención médica y medicamentos, respectivamente.



© ACNUR / Catalina Betancur

[557] En particular, para satisfacer necesidades alimenticias. Según una encuesta de 2022, la inseguridad alimentaria es particularmente grave en los departamentos fronterizos de Colombia. Programa Mundial de Alimentos (PMA), Evaluación de seguridad alimentaria: migrantes y comunidades de acogida, Colombia (mayo de 2023), <https://docs.wfp.org/api/documents/WFP-0000150380/download/>

[558] R4V, Colombia (GIFMM), JNA para la población en tránsito y pendular, 2023.

[559] De las siete modalidades posibles en la encuesta (servicios, bienes, dinero, cupones, transferencias bancarias, tarjetas prepagas y transferencias telefónicas). Los porcentajes indican las principales respuestas de modalidad para cada necesidad.

EDUCACIÓN



	PERSONAS CON NECESIDADES					
	1,80 M	62,0%	29,6%	33,8%	18,7%	17,9%
ACTUALMENTE EN DESTINO						
PERSONAS VENEZOLANAS EN TRÁNSITO		62,6%	41,3%	26,5%	16,9%	15,3%
OTROS EN TRÁNSITO		53,5%	53,9%	25,1%	11,1%	9,9%
PENDULARES		41,1%	17,0%	48,4%	17,0%	17,6%
PERSONAS COLOMBIANAS RETORNADAS		19,1%	31,3%	33,7%	18,6%	16,4%
COMUNIDADES DE ACOGIDA AFECTADAS		55,1%	29,7%	33,9%	18,6%	17,8%

En Colombia, la inscripción de las niñas y niños venezolanos en las escuelas aumentó de 34.000 en 2018 a 606.526 en 2023, aproximadamente,⁵⁶⁰ lo que representa el 6% de todas las niñas y niños inscritos a nivel nacional. Esto incluye un aumento en la inscripción de 19.555 niñas y niños venezolanos más desde el RMNA 2022. Entre las niñas y niños inscritos, el 50% de la comunidad estudiantil son mujeres, el 21% estudia en zonas rurales, el 4% pertenece a grupos étnicos minoritarios y el 0,8% tiene una discapacidad.

A pesar de estos avances en la inscripción, las principales necesidades educativas de las niñas y niños venezolanos en Colombia pueden resumirse de la siguiente manera: 1) el acceso al sistema educativo; 2) la permanencia en las escuelas (abordaje de los índices de deserción); y 3) la sobriedad de niñas y niños que requieren enfoques de aprendizajes adaptados.

Con respecto al acceso a la educación entre las personas refugiadas y migrantes de Venezuela con

vocación de permanencia, según la JNA, el 14% de las niñas y niños entre 6 y 11 años y el 29% de adolescentes entre 12 y 17 años no están inscritos en la escuela. De las niñas y niños de 6 a 17 años que actualmente no están inscritos en la escuela, el 17% nunca asistió a una institución educativa en su vida.⁵⁶¹

En cuanto a las brechas educativas, en marzo de 2023, el 21% de las niñas y niños venezolanos tenían sobriedad debido a factores como la inserción tardía en el sistema educativo, el rechazo de la inscripción,⁵⁶² la repitencia del grado y la deserción temprana. El 7% de las personas venezolanas reprobó el año escolar en 2022 (en comparación con el 6% de las personas colombianas).⁵⁶³ Además, en cuanto a los resultados educativos, la comunidad estudiantil venezolana que tomó el examen estatal del ICFES⁵⁶⁴ en 2022 obtuvo puntuaciones por debajo del promedio nacional.⁵⁶⁵ Las mujeres obtuvieron puntuaciones promedio más bajas que los varones.⁵⁶⁶

[560] GIFMM, Panel de datos sobre las carencias del sector de educación para las niñas y niños refugiados y migrantes en Colombia (según las bases de datos del Ministerio de Educación Nacional [MEN]) (marzo de 2023), <https://shorturl.at/wCY34>.

[561] De esta población, el 79% corresponde a niñas y niños de 6 a 11 años (principalmente de 6 a 8 años) y el 21%, a adolescentes de 12 a 17 años.

[562] Aunque Colombia tiene una directiva de permitir el acceso universal a la educación para todas las niñas y niños, independientemente de la nacionalidad, a veces, el sistema perjudica este acceso, en particular, por motivos contextuales (falta de información sobre la política y falta de infraestructura para alojar a más niñas y niños, entre otros).

[563] GIFMM, Sector de Educación, cifras de la inscripción educativa, la proporción, la caracterización demográfica y los índices de deserción, la sobriedad y la desaprobación de las pruebas del MEN, 2023.

[564] El examen de ICFES, o Saber 11, es una prueba de graduación de la educación secundaria estandarizada que, por lo general, es un requisito para acceder a la educación superior. GIFMM, Análisis de Resultados del examen de Estado de la educación media, ICFES – Saber 11 en población escolar refugiada y migrante de Venezuela – 2023 (consultado el 14 de julio de 2023), <https://shorturl.at/asH01>.

[565] Este examen abarca lectura crítica, matemáticas, ciencias naturales, estudios sociales/cívicos e inglés.

[566] De toda la comunidad estudiantil de Venezuela que hizo el examen estatal ICFES (SABER 11) en 2022, el 60% eran mujeres.

La permanencia escolar para las niñas y niños refugiados y migrantes sigue siendo un desafío. En 2022, la tasa de deserción fue del 11% (60.994 niñas y niños) en comparación con el 4% de las niñas y niños colombianos.⁵⁶⁷ Además, según los hallazgos de la JNA, el 72% de las niñas, niños y adolescentes entre 6 y 17 años que abandonaron la escuela tenían sobreedad. De estos, el 41% tenía entre 6 y 11 años y el 59%, entre 12 y 17 años. Esta alta tasa de deserción, en particular en niñas y niños con sobreedad, pone de relieve las necesidades insatisfechas de este segmento en materia de estrategias de nivelación y aceleración para facilitar la continuidad educativa. La Encuesta Pulso de la Migración realizada a nivel nacional⁵⁶⁸ identificó que

las principales razones de la deserción escolar entre las niñas y niños refugiados y migrantes se relacionan con la falta de documentación (32%),⁵⁶⁹ la falta de plazas de matriculación disponibles en las escuelas (12%) y la incapacidad de cubrir los gastos escolares (6%).

Entre las niñas y niños en tránsito de todas las nacionalidades,⁵⁷⁰ la JNA indicó que el 7% de aquellos de 6 a 17 años no tenían experiencia en la educación formal (el 97% tenía entre 6 y 11 años y el 3%, entre 12 y 17 años). Con respecto a la población pendular, el 28% de las niñas y niños no están inscritos en la escuela (el 69% tiene entre 6 y 11 años y el 31%, entre 12 y 17 años).

SEGURIDAD ALIMENTARIA



ACTUALMENTE EN DESTINO	PERSONAS CON NECESIDADES				
	1,41 M	48,7%	29,6%	33,8%	18,7%
PERSONAS VENEZOLANAS EN TRÁNSITO	83,2%	41,3%	26,5%	16,9%	15,3%
OTROS EN TRÁNSITO	77,1%	53,9%	25,1%	11,1%	9,9%
PENDULARES	60,1%	17,0%	48,4%	17,0%	17,6%
PERSONAS COLOMBIANAS RETORNADAS	49,9%	31,3%	33,7%	18,6%	16,4%
COMUNIDADES DE ACOGIDA AFECTADAS	48,8%	29,7%	33,9%	18,6%	17,8%

Según la JNA,⁵⁷¹ los núcleos familiares refugiados y migrantes con vocación de permanencia se enfrentan a desafíos de seguridad alimentaria, relacionados con la baja variedad de alimentos y los escasos medios de vida: el 49% de los núcleos familiares con vocación de permanencia sufre inseguridad alimentaria (el 43% en un nivel moderado y el 5,3% en un nivel grave). Arauca tuvo el índice de inseguridad alimentaria más alto (84%), seguido de La Guajira (69%) y Bolívar (59%). El 63% de todos los núcleos familiares venezolanos

comen dos comidas diarias o menos, mientras que esta tasa es mayor en los núcleos familiares encabezados por mujeres (66%) comparados con los que están encabezados por hombres (58%). Los datos de la JNA se complementaron con la encuesta de calidad de vida nacional,⁵⁷² que reveló que el 44% de los núcleos familiares encabezados por personas refugiadas y migrantes de Venezuela enfrenta inseguridad alimentaria.

[567] Esto varió según el departamento y fue mayor en Antioquia, Cundinamarca, Santander (13%), Valle del Cauca (12%), Bogotá (10%) y Norte de Santander (9%). Ibid.

[568] Departamento Administrativo Nacional de Estadística (DANE), Encuesta Pulso de la Migración, quinta ronda, (febrero de 2023), <https://shorturl.at/cxGI5>.

[569] Incluidos los documentos de identificación, los documentos de regularización o los certificados académicos.

[570] La JNA de personas en tránsito encuestó a un total de ocho nacionalidades distintas. El 89% de la muestra eran personas venezolanas.

[571] R4V, Colombia (GIFMM), JNA para la población con vocación de permanencia, 2023.

[572] Departamento Administrativo Nacional de Estadística (DANE), Escala de experiencia de inseguridad alimentaria (FIES) 2022. <https://shorturl.at/yCOTX>.

Las principales estrategias de afrontamiento usadas por el 67% de los núcleos familiares de personas refugiadas y migrantes de Venezuela que sufrió escasez de alimentos durante la semana previa a la encuesta incluyeron: (i) comprar alimentos menos nutritivos y más baratos; (ii) reducir las porciones de las comidas, (iii) recibir comida de amigos o familiares; y (iv) reducir el consumo de alimentos por parte de las personas adultas en favor de las niñas y niños.

Además, el 88% de los núcleos familiares informó que recurrieron a estrategias de afrontamiento para los medios de vida en los últimos 30 días en respuesta a la falta de alimentos o dinero para comprarlo. Estas incluyeron comprar comida a crédito (59%) o depender de la ayuda de amigos o familiares (49%), mientras que el 19% indicó que llevó a cabo actividades muy riesgosas⁵⁷³ para obtener alimentos o dinero para comprarlo, y el 15% recurrió a mendigar en la calle o pedir donaciones.

Al mismo tiempo, las poblaciones en tránsito y pendulares de todas las nacionalidades tuvieron una variedad de alimentos insuficiente y medios de vida escasos.⁵⁷⁴ Según la JNA, el 61% de los grupos de viajantes en tránsito enfrentó desafíos significativos para acceder a la comida, lo que lleva a un consumo de alimentos limitado: en promedio, el consumo de carne, huevos y frutas fue de 2,2 días a la semana, mientras que los vegetales y los productos lácteos fueron los alimentos menos ingeridos (solo 1,8 y 1,7 días, respectivamente).

El 80% de los grupos de viajantes en tránsito y el 63% de la población que realiza movimientos pendulares consumían comidas al día o menos. Las estrategias de afrontamiento en materia de medios de vida a

las que más recurrió este segmento de la población fueron el apoyo de familiares o amigos (el 44% de la población que realiza movimientos pendulares y el 49% de la población en tránsito) y la reducción de los gastos en salud o educación (que informó el 40% de la población que realiza movimientos pendulares y el 52% de las personas en tránsito). Los grupos de viajantes en tránsito recurrieron más a estrategias de afrontamiento de emergencia, como mendigar, pedir ayuda o donaciones en la calle (67%) y realizar actividades de alto riesgo (29%) para obtener alimentos o dinero para comprar comida.

De julio de 2022 a julio de 2023, el aumento de los precios de los alimentos (13%)⁵⁷⁵ y del alquiler (8%)⁵⁷⁶ en Colombia, y la pérdida relativa del poder adquisitivo de los núcleos familiares de bajos ingresos como consecuencia de ello, hacen que las personas refugiadas y migrantes tengan que reducir aún más el número de comidas diarias, ponen en peligro su consumo de alimentos nutritivos y pueden dar lugar a mecanismos de afrontamiento con impactos negativos.

Según la evaluación de seguridad alimentaria de un socio de R4V,⁵⁷⁷ el consumo de menos comidas diarias está directamente relacionado con la vulnerabilidad socioeconómica: alrededor del 70% de los núcleos familiares tienen ingresos por debajo del umbral nacional de pobreza (que era de USD 347 para una familia de cuatro miembros en 2021⁵⁷⁸) y no pueden cubrir sus necesidades básicas. La mayor prevalencia de inseguridad alimentaria y bajo consumo de alimentos se identificó en Arauca y La Guajira, y entre los grupos de viajantes en tránsito con niñas y niños menores de 10 años de edad y mujeres gestantes.

[573] Esto puede incluir: realizar actividades o trabajos para generar ingresos que son socialmente denigrantes, muy riesgosos, de naturaleza explotadora o que ponen en riesgo la vida (por ejemplo, traficar, robar, unirse a grupos armados, realizar sexo transaccional).

[574] R4V Colombia (GIFMM), JNA para la población en tránsito y pendular, 2023.

[575] Departamento Administrativo Nacional de Estadística (DANE), julio de 2023. Boletín técnico sobre el Índice de Precios al Consumidor (IPC) (julio de 2023) <https://shorturl.at/jQT03>.

[576] Ibid.

[577] Programa Mundial de Alimentos. Evaluación de seguridad alimentaria: Migrantes y comunidades de acogida, Colombia (mayo de 2023), <https://shorturl.at/mzC27>.

[578] DANE, Pobreza monetaria y grupos de ingreso en Colombia, 2021 https://www.dane.gov.co/files/investigaciones/condiciones_vida/pobreza/2021/Presentacion-pobreza-monetaria_2021.pdf

SALUD



	PERSONAS CON NECESIDADES		♂	♀	♂	♀
	2,15 M	74,2%	29,6%	33,8%	18,7%	17,9%
ACTUALMENTE EN DESTINO						
PERSONAS VENEZOLANAS EN TRÁNSITO	77,1%	41,3%	26,5%	16,9%	15,3%	
OTROS EN TRÁNSITO	73,6%	53,9%	25,1%	11,1%	9,9%	
PENDULARES	54,8%	17,0%	48,4%	17,0%	17,6%	
PERSONAS COLOMBIANAS RETORNADAS	52,0%	31,3%	33,7%	18,6%	16,4%	
COMUNIDADES DE ACOGIDA AFECTADAS	68,6%	29,7%	33,9%	18,6%	17,8%	

Las personas refugiadas y migrantes se enfrentan a desafíos y obstáculos para acceder a la atención de la salud, debido, entre otras cosas, a las limitadas capacidades del sistema de salud colombiano, especialmente en zonas remotas y fronterizas. Las brechas se agudizan en el caso de las personas indígenas, tanto de las comunidades de acogida como de las poblaciones que participan en movimientos pendulares. Esto es particularmente pertinente en departamentos fronterizos como Arauca, La Guajira, Guainía, Vichada y Norte de Santander,⁵⁷⁹ donde un número importante de personas venezolanas realizan movimientos pendulares en busca de atención de salud.

Según la JNA, el 35% de los grupos de viajeros en tránsito y el 29% de los grupos que realizan movimientos pendulares declararon haber experimentado síntomas de enfermedad y expresaron que no pudieron acudir a la atención de la salud debido a las barreras de acceso.⁵⁸⁰ También resulta llamativo que el 45% de los grupos de viajeros declaran haber entrado al país con el propósito de buscar atención médica.

Las poblaciones en tránsito y las que realizan movimientos pendulares acceden principalmente a la atención sanitaria de urgencia y,⁵⁸¹ aunque esta asistencia salva vidas, la necesidad continua de atención para afecciones como las enfermedades crónicas, y el acceso a dispositivos médicos de asistencia (como anteojos y audífonos, sobre todo para personas mayores y personas con discapacidad)⁵⁸² siguen siendo necesidades ampliamente desatendidas. Del mismo modo, en Arauca, Guainía, La Guajira y Vichada, un número considerable de personas realizan movimientos pendulares en búsqueda de atención de la salud debido a lesiones relacionadas con economías ilícitas⁵⁸³ en Venezuela y Colombia y traumas asociados, ITS, exposición a vectores y a sustancias tóxicas y problemas de salud mental.

Según el Ministerio de Salud,⁵⁸⁴ de las 2.894.593 personas venezolanas en Colombia con un certificado de TPP aprobado, solo el 42% están afiliadas al sistema nacional de salud (21% a través del régimen contributivo y 79% a través del régimen subsidiado). No obstante, la afiliación no garantiza el acceso a los servicios de salud. Las principales

[579] GIFMM, GIFMM Locales: Insumos cualitativos RMNA 2023-2024 | Vichada (junio de 2023), <https://shorturl.at/oDJ23>

[580] Los síntomas notificados incluían cefalea, mialgia, diarrea, fiebre o infecciones. Las barreras de acceso a la atención de la salud incluían problemas geográficos, económicos, culturales y de disponibilidad de servicios.

[581] Sin embargo, en departamentos como Vichada, estas poblaciones también reciben servicios de atención primaria de la salud, pero tienen un acceso limitado a los servicios médicos especializados.

[582] Según el Registro Individual de Prestación de Servicios de Salud - Resolución 029 de 2017, al que se accedió a través del Sistema Integrado de Información de la Protección Social (SISPRO), entre marzo de 2017 y diciembre de 2022, menos del 33% de las personas refugiadas y migrantes atendidas por las entidades de salud eran personas mayores. <https://shorturl.at/hGX25>.

[583] Estas actividades incluyen el cultivo de drogas, la minería ilegal y la explotación sexual y laboral.

[584] Ministerio de Salud y Protección Social. Avance en Afiliación al SGSSS de la Población Migrante Venezolana (PMV) (consultado el 25 de agosto de 2023), <https://shorturl.at/HIP67>

barreras de acceso, según la JNA, son las dificultades para obtener un seguro (40%),⁵⁸⁵ la imposibilidad de pagar los servicios y los medicamentos (24%), la falta de acceso al transporte (11%) y la no disponibilidad de los servicios (11%).

Entre la población encuestada, muchas personas destacaron que no están familiarizadas con la estructura del sistema de salud o tienen dificultades para entenderlo, lo que provoca resultados sanitarios negativos que podrían evitarse. Las personas venezolanas que no han podido acceder al certificado de TPP u otra "condición regular" en Colombia también requieren acceso a la atención de la salud, especialmente en territorios con capacidades limitadas. En cuanto a la salud mental, entre marzo de 2017 y mayo de 2023 se notificaron 32.747 casos de personas refugiadas y migrantes que recibieron atención de salud mental a través del sistema público (de las que el 30% eran niñas y niños).⁵⁸⁶ El abuso de sustancias psicoactivas y la esquizofrenia fueron los diagnósticos más frecuentes. En términos de salud sexual y reproductiva, las niñas madres venezolanas (menores de 17 años) representaron aproximadamente el 11% de las mujeres que dieron a luz en 2022. La tasa de mortalidad materna (TMM) para las madres venezolanas aumentó de 2021 (91,77 por cada 100.000 nacimientos con vida) a 2022 (125,3 de cada 100.000), que es más del doble de la tasa para la población general en Colombia (43,8 por cada 100.000 nacimientos con vida).⁵⁸⁷ Mientras

tanto, el 80% de los nacimientos venezolanos fueron de mujeres y niñas no afiliadas al sistema de salud, lo que demuestra que la gran mayoría de las personas necesitadas pueden acceder a los servicios de trabajo de parto y parto a pesar de la falta de afiliación, pero, a su vez, demuestra que el sistema de salud sigue teniendo una cobertura limitada.⁵⁸⁸ En relación con las discapacidades físicas, se identificó a 1.141 personas venezolanas con movilidad reducida.

Finalmente, de la población con vocación de permanencia, el 19% de las personas encuestadas en la JNA padece una o más enfermedades crónicas y, de estas, el 20% reportó no tener acceso a tratamiento, a pesar de que el 61% de ellas están afiliadas al sistema nacional de salud colombiano. Según el Ministerio de Salud, se dispone de los siguientes registros sobre la población refugiada y migrante de Venezuela: de 2017 a 2023, un total de 39.119 personas venezolanas (de las que el 14% eran niñas y niños) recibieron tratamiento para enfermedades crónicas (cáncer, enfermedad renal crónica, hemofilia, artritis y VIH).⁵⁸⁹ En cuanto a las enfermedades vectoriales e infecciosas, entre 2021 y 2023, el Sistema Nacional de Vigilancia en Salud Pública (SIVIGILA) reportó 5.825 casos de malaria, 3.763 de dengue, 2.334 de tuberculosis y 39.595 de VIH entre las personas venezolanas, con un aumento de los casos en Guainía, Norte de Santander, Cauca y Cartagena.⁵⁹⁰

[585] Cuando una persona está afiliada o asegurada, ya sea en el régimen subsidiado o en el régimen contributivo, puede acceder al sistema de salud colombiano.

[586] Ministerio de Salud y Protección Social, Registro Individual de Prestación de Servicios de Salud - Resolución 029 de 2017. Acceso a través de SISPRO, 24 de junio de 2023.

[587] Observatorio Nacional de Migración y Salud. Panel de datos sobre la situación sanitaria de la población venezolana. (Acceso restringido por SISPRO, según la Resolución 029 de 2017).

[588] *Ibid.*

[589] Ministerio de Salud y Protección Social. Registro Individual de Prestación de Servicios de Salud - Resolución 029 de 2017. Acceso a través de SISPRO, 24 de junio de 2023.

[590] Sistema Nacional de Vigilancia en Salud Pública (SIVIGILA). Boletines sobre asuntos fronterizos n.º 61 y 72. <https://shorturl.at/bSUV9>, <https://shorturl.at/IAEJ6>.

TRANSPORTE HUMANITARIO



ACTUALMENTE EN DESTINO	PERSONAS CON NECESIDADES					
	1,60 M	55,3%	29,6%	33,8%	18,7%	17,9%
PERSONAS VENEZOLANAS EN TRÁNSITO	84,3%	41,3%	26,5%	16,9%	15,3%	
OTROS EN TRÁNSITO	75,0%	53,9%	25,1%	11,1%	9,9%	
PENDULARES	N/A	N/A	N/A	N/A	N/A	
PERSONAS COLOMBIANAS RETORNADAS	50,8%	31,3%	33,7%	18,6%	16,4%	
COMUNIDADES DE ACOGIDA AFECTADAS	38,4%	29,7%	33,9%	18,6%	17,8%	

En Colombia, las personas refugiadas y migrantes enfrentan obstáculos para acceder a un transporte seguro y regular, debido a sus condiciones socioeconómicas o a su situación irregular, y a su correspondiente incapacidad para transportarse de acuerdo con los requisitos de documentación del marco jurídico colombiano.⁵⁹¹ Estas necesidades son más frecuentes en las siguientes rutas: Cúcuta-Bucaramanga-Bogotá; Arauca-Yopal-Bogotá; y Bogotá-Cali-Ipiales. El 75% de los grupos de viajantes en tránsito dijeron que necesitaban ayuda humanitaria para el transporte. De estos, el 85% pretendía trasladarse a otro país; el 26%, a otra ciudad o municipio; y el 3%, dentro de sus municipios actuales.

Según la JNA sobre la población con vocación de permanencia, el 51% de los núcleos familiares con niñas y niños había utilizado algún medio de transporte público terrestre para llegar a su primer destino al ingresar a Colombia, mientras que el 33% tuvo que caminar y el 5% utilizó transporte de carga (camiones o remolques), ambas situaciones asociadas con múltiples riesgos. Mientras tanto, según la JNA sobre poblaciones en tránsito, el 64% de los grupos de viajantes tuvo que caminar en algún momento de su travesía, y el 46% utilizó transporte de carga en Colombia. Entre las poblaciones encuestadas que realizaban movimientos pendulares, el 25% se desplazaba caminando o utilizaba transporte de carga.

Más de la mitad de los grupos de viajantes en tránsito llevaban caminando una semana o más cuando fueron encuestados, y dos tercios de los grupos (el 66%) declararon que habían caminado, en promedio, entre 8 y 16 horas al día.

De las poblaciones implicadas en movimientos pendulares, entre las que caminaron, la mitad llegó a su destino en el mismo día; el 8% tuvo que caminar de uno a tres días; el 6% caminó de tres a siete días; y el 33% no supo qué responder. De las personas que habían caminado, el 81% lo había hecho por 2 horas o menos, y el 19% por entre 3 y 12 horas al día.

Por último, en cuanto a las necesidades de transporte local para acceder a bienes, servicios, oportunidades de empleo y regularización, el 14% de la población con vocación de permanencia encuestada enfrentó obstáculos para acceder a los servicios de atención médica por contar con recursos insuficientes para pagar el transporte y por las largas distancias entre sus hogares y los centros de salud. Solo el 20% de los núcleos familiares declararon que pueden acceder a los supermercados, o tiendas, en menos de 20 minutos (ya sea a pie o a través de otros medios de transporte accesibles). La situación es similar en el caso de los centros educativos y de salud, a los que solo el 19% y el 18% de los núcleos familiares pueden llegar en menos de 20 minutos, respectivamente.


[591] "Quien transporte en Colombia a una persona extranjera sin la documentación correspondiente podría enfrentar una sanción administrativa moderada (multa)". Decreto Único Reglamentario del Sector Administrativo de Relaciones Exteriores, Decreto 1067/2015. <https://shorturl.at/nzDS9>.

INTEGRACIÓN



	PERSONAS CON NECESIDADES		♂	♀	♂	♀
	2,15 M	74,2%	29,6%	33,8%	18,7%	17,9%
ACTUALMENTE EN DESTINO						
PERSONAS VENEZOLANAS EN TRÁNSITO		41,2%	41,3%	26,5%	16,9%	15,3%
OTROS EN TRÁNSITO		21,5%	53,9%	25,1%	11,1%	9,9%
PENDULARES		63,8%	17,0%	48,4%	17,0%	17,6%
PERSONAS COLOMBIANAS RETORNADAS		52,3%	31,3%	33,7%	18,6%	16,4%
COMUNIDADES DE ACOGIDA AFECTADAS		67,4%	29,7%	33,9%	18,6%	17,8%

EN COLOMBIA, 1 DE CADA 10 PERSONAS REFUGIADAS Y MIGRANTES DE VENEZUELA ESTÁ DESEMPLEADA



DE AQUELLAS PERSONAS CON EMPLEO, SOLO EL 10% TIENE UN TRABAJO DECENTE.

Fuente: Evaluación Conjunta de Necesidades (JNA) Colombia 2023 (próxima publicación)

En línea con el Objetivo de Desarrollo Sostenible (ODS) 8 de la ONU,⁵⁹² que establece el trabajo decente como vía y medio para mejorar la calidad de vida de las personas, las personas refugiadas y migrantes en Colombia requieren acceso a oportunidades de empleo y trabajo decente para promover su inclusión e

integración en el país. De acuerdo con una evaluación del GIFMM llevada a cabo en febrero de 2023,⁵⁹³ había 1.656.837 personas venezolanas en edad laboral en Colombia. Esto representaba el 74%⁵⁹⁴ del total de la población venezolana con vocación de permanencia con la esperanza de conseguir un empleo o iniciar un negocio en condiciones de trabajo decente en Colombia.

En febrero de 2023, el 11,5% de las personas venezolanas económicamente activas en Colombia no tenía trabajo ni un negocio.⁵⁹⁵ Mientras tanto, el 87% de las que sí trabajaban, lo hacían en el sector informal, sin garantías mínimas de seguridad social. Las personas trabajadoras de Venezuela perciben un ingreso promedio de COP 1.008.924 (USD 241) al mes, un 32% por debajo de la media de las personas colombianas y un 8% por debajo del salario mínimo nacional. Así, cerca de 1 de cada 10 personas venezolanas económicamente activas se encontraba desempleada, y aproximadamente 9 de cada 10 de las personas trabajadoras de Venezuela no tienen un trabajo decente.⁵⁹⁶

[592] Naciones Unidas. Objetivos de Desarrollo Sostenible, 2015. <https://shorturl.at/EFRY>

[593] GIFMM, Panorama laboral de las personas refugiadas y migrantes en Colombia, 2023 (consultado el 13 de julio de 2023) <https://shorturl.at/klxPW>. Estas cifras se basan en los datos de la Gran Encuesta Integrada de Hogares del Departamento Administrativo Nacional de Estadística <https://shorturl.at/vxP45> y la Encuesta Pulso de la Migración <https://shorturl.at/afluW> (febrero de 2023).

[594] Ibid.

[595] Ibid.

[596] Según la Organización Internacional del Trabajo (OIT), el trabajo decente incluye cuatro dimensiones: oportunidades de empleo, seguridad social, derechos básicos y diálogo social. <https://shorturl.at/fixG7> (disponible en inglés). La mayoría de las personas refugiadas y migrantes que trabajan no pueden acceder a la seguridad social ni a condiciones laborales justas. GIFMM, Panorama laboral de las personas refugiadas y migrantes en Colombia, 2023. <https://shorturl.at/klxPW>.

Las personas refugiadas y migrantes se enfrentan a múltiples obstáculos para conseguir un empleo digno. Según el Departamento Administrativo Nacional de Estadística (DANE),⁵⁹⁷ el 38% de las personas refugiadas y migrantes en edad laboral no tienen un permiso para trabajar en Colombia como, por ejemplo, un certificado de TPP, que es obligatorio para acceder al sector laboral formal. Mientras tanto, el 35%⁵⁹⁸ no tenía un diploma de educación secundaria, y el 80% no había completado sus estudios superiores. Además, el 90% de las personas encuestadas de la JNA con vocación de permanencia que habían completado estudios superiores informaron que no les habían convalidado sus títulos profesionales en Colombia. El 85% de las personas declaró que, incluso después de más de 6 meses de experiencia laboral, no habían certificado sus competencias a través del Servicio Nacional de Aprendizaje (SENA) ni de ninguna otra autoridad de certificación.⁵⁹⁹

Las personas refugiadas y migrantes interesadas en crear sus propias empresas también enfrentan obstáculos. Según una encuesta del DANE,⁶⁰⁰ el 80% de las personas venezolanas que emprendieron

negocios declararon tener dificultades para conseguir préstamos y acceder a créditos para poner en marcha sus negocios;⁶⁰¹ el 10% carecía de información sobre las condiciones del mercado colombiano; y el 5% afirmó que carecía de conocimientos de desarrollo empresarial.

La falta de acceso a los servicios financieros es otro obstáculo para la inclusión económica de las personas refugiadas y migrantes. El DANE⁶⁰² informó de que solo el 26% de las personas refugiadas y migrantes tenía una cuenta bancaria, una billetera digital o acceso a servicios de tecnología financiera, mientras que el índice nacional de bancarización es del 92%.⁶⁰³ Con un 1%, la tasa de personas refugiadas y migrantes que pueden acceder al crédito es aún menor.⁶⁰⁴

Las mujeres y las personas refugiadas y migrantes jóvenes se enfrentan a tasas de desempleo más elevadas. Según el Departamento Administrativo Nacional de Estadística,⁶⁰⁵ en febrero de 2023, el índice de desempleo de las mujeres venezolanas era del 17,2%; y el de las personas venezolanas de entre 14 y 28 años de edad era del 18,3%.

[597] Departamento Administrativo Nacional de Estadística (DANE), *Encuesta Pulso de la Migración* (febrero de 2023). <https://shorturl.at/afluW>.

[598] *Ibid.*

[599] Además, el 35% de las personas refugiadas y migrantes declararon tener dificultades para encontrar trabajo porque se sentían discriminadas, y el 5% no sabía dónde buscar empleo.

[600] Departamento Administrativo Nacional de Estadística (DANE), *Encuesta Pulso de la Migración* (febrero de 2022). <https://shorturl.at/rsHN7>

[601] Los socios de R4V informan que las instituciones financieras suelen tener dificultades técnicas para validar los TPP o no reconocen las identificaciones de TPP.

[602] Departamento Administrativo Nacional de Estadística, *Encuesta Pulso de la Migración* (febrero de 2023) <https://shorturl.at/afluW>

[603] *Iniciativa Banca de las Oportunidades y Superintendencia Financiera, Reporte de inclusión financiera en Colombia, 2022.* <https://shorturl.at/tvBL6>

[604] Según la JNA de 2023 con la población con vocación de permanencia, solo el 1% de los núcleos familiares tiene acceso a servicios financieros de crédito.

[605] Cálculos del GIFMM basados en: *Gran Encuesta Integrada de Hogares del DANE* (marzo de 2022-febrero de 2023). <https://shorturl.at/ftvK9>.

PORCENTAJE DE GRUPOS DE PERSONAS VENEZOLANOS QUE HAN EXPERIMENTADO DISCRIMINACIÓN EN COLOMBIA



Fuente: Evaluación Conjunta de Necesidades (JNA) con la Población en Tránsito y Movimientos Pendulares, Colombia 2023 (próxima publicación).



NUTRICIÓN



	PERSONAS CON NECESIDADES		♂	♀	♂	♀
	504,2 K	17,4%	N/A	48,2%	26,5%	25,3%
ACTUALMENTE EN DESTINO						
PERSONAS VENEZOLANAS EN TRÁNSITO		17,0%	N/A	45,2%	28,8%	26,0%
OTROS EN TRÁNSITO		13,9%	N/A	54,5%	24,0%	21,5%
PENDULARES		25,5%	N/A	58,5%	20,5%	21,0%
PERSONAS COLOMBIANAS RETORNADAS		11,8%	N/A	49,1%	27,1%	23,8%
COMUNIDADES DE ACOGIDA AFECTADAS		33,1%	N/A	48,4%	26,4%	25,2%

Existen importantes brechas y necesidades insatisfechas en relación con la desnutrición infantil y el acceso a intervenciones nutricionales entre las niñas y niños y las mujeres gestantes y lactantes en Colombia.

Entre las personas encuestadas por la JNA, el 32,3% de las mujeres gestantes, el 34% de las niñas y niños menores de 5 años y el 58,5% de las niñas y niños refugiados y migrantes en tránsito de entre 5 y 9 años declararon no recibir intervenciones nutricionales. La evaluación antropométrica fue la intervención nutricional más recibida (informada por el 57% de las niñas y niños con vocación de permanencia, el 41,6% de las poblaciones en tránsito y el 43,7% de niñas y niños que realizaban movimientos pendulares), seguida de la administración de suplementos de micronutrientes (recibida por el 30% de la población con vocación de permanencia, el 19,5% de los grupos en tránsito y el 23,2% de las niñas y niños que realizaban movimientos pendulares). En cuanto a las niñas y niños de 0 a 6 meses, el 57,1% de aquellos con

vocación de permanencia, el 73,7% en tránsito y el 90% de los que participaban en movimientos pendulares se alimentaron exclusivamente con leche materna durante el tiempo recomendado.⁶⁰⁶ Solo el 24% de las niñas y niños con vocación de permanencia, el 17,6% de los que participaban en movimientos pendulares y el 2,6% de aquellos en tránsito tenían una dieta mínima aceptable,⁶⁰⁷ un número considerablemente peor que en 2022.⁶⁰⁸ Esto genera inquietudes respecto a las consecuencias a corto y largo plazo en relación con su crecimiento y desarrollo.

Entre las niñas y niños menores de 5 años de edad encuestados en la JNA e identificados en la encuesta de un socio de R4V, el 2,8% de las niñas y niños con vocación de permanencia sufría desnutrición grave.⁶⁰⁹ El 5,2% de niños y niñas en movimientos pendulares tenía desnutrición grave, así como el 1,4% y 5,2% de niños y niñas en tránsito.⁶¹⁰ El riesgo de sufrir desnutrición grave fue mayor en niñas y niños en movimientos pendulares (el 12,1%, con un 3,8% con desnutrición grave)⁶¹¹ que en las niñas y niños en

[606] La OMS y UNICEF recomiendan que el 100% de las niñas y niños menores de 6 meses sean alimentados exclusivamente con leche materna. https://www.who.int/es/health-topics/breastfeeding#tab=tab_1.

[607] Indicador recomendado por la OMS que establece la proporción de niñas y niños de 6 a 23 meses de edad que reciben una dieta (distinta de la leche materna) que incluye una frecuencia y variedad mínimas de alimentos. <https://shorturl.at/iyzA4> (disponible en inglés).

[608] En la JNA de 2022, el 11,3% de las niñas y niños en tránsito, el 13,6% de los que participaban en movimientos pendulares y el 34,7% de las niñas y niños con vocación de permanencia tenían una dieta mínima aceptable.

[609] Programa Mundial de Alimentos, Evaluación de seguridad alimentaria: Migrantes y comunidades de acogida en Colombia (mayo de 2023), <https://shorturl.at/mzC27>.

[610] Estas dos cifras se refieren a los hallazgos de la JNA y de la Evaluación de seguridad alimentaria del Programa Mundial de Alimentos, respectivamente.

[611] *Ibid.*

tránsito (11,6%). Además, el 19% de las niñas y niños menores de 5 años en tránsito y el 22,4% de aquellos en movimientos pendulares estaban raquíuticos.

Entre las niñas y niños de 5 a 9 años encuestados en la JNA, el 16,7% involucrados en movimientos pendulares tenía delgadez; el 16,7% estaba en riesgo de padecerla y el 19,4% de ellos estaban raquíuticos. Entre las niñas y niños en tránsito, el 24,6% estaba en riesgo de flacura y el 10,1% tenía sobrepeso.

Entre las mujeres gestantes en movimientos pendulares encuestadas en la JNA, el 27,8% tenía bajo peso; el 19,4% tenía sobrepeso; y el 8,3% sufría obesidad.⁶¹² Al mismo tiempo, se detectó que el 56% de las niñas y niños de 0 a 59 meses en tránsito, el 56%

de aquellos con vocación de permanencia y el 45% en movimientos pendulares sufrían anemia.⁶¹³

Por último, según estos hallazgos, continúan las brechas en el acceso a la asistencia nutricional para niñas y niños y mujeres gestantes y lactantes, en especial, en lo que respecta a la prevención y el tratamiento de la desnutrición grave; los suplementos de micronutrientes; y la promoción, la protección y el apoyo de las prácticas de lactancia materna y alimentación infantil. La mayoría de las necesidades identificadas se observa entre las mujeres gestantes y lactantes y las niñas y niños menores de 10 años en tránsito y movimientos pendulares, en particular, en los departamentos de Urabá, Arauca, La Guajira y Norte de Santander.

PROTECCIÓN



	PERSONAS CON NECESIDADES					
	2,05 M	70,7%	29,6%	33,8%	18,7%	17,9%
ACTUALMENTE EN DESTINO						
PERSONAS VENEZOLANAS EN TRÁNSITO		72,7%	41,3%	26,5%	16,9%	15,3%
OTROS EN TRÁNSITO		69,4%	53,9%	25,1%	11,1%	9,9%
PENDULARES		39,1%	17,0%	48,4%	17,0%	17,6%
PERSONAS COLOMBIANAS RETORNADAS		48,9%	31,3%	33,7%	18,6%	16,4%
COMUNIDADES DE ACOGIDA AFECTADAS		55,7%	29,7%	33,9%	18,6%	17,8%

Colombia sigue siendo el primer país de acogida de las personas refugiadas y migrantes con vocación de permanencia de Venezuela y de las personas venezolanas involucradas en movimientos pendulares.⁶¹⁴ También es un país de tránsito para las personas refugiadas y migrantes de muchas nacionalidades en situaciones de movilidad hacia

varios destinos,⁶¹⁵ incluidas aquellas en camino a Centro y Norteamérica, y las implicadas en movimientos de retorno a Venezuela.

Entre 2018 y julio de 2023, la Defensoría del Pueblo emitió 74 advertencias tempranas para identificar riesgos de violaciones a los derechos humanos de las poblaciones refugiadas y migrantes en Colombia,

[612] En el marco de la JNA del GIFMM concerniente a la población en tránsito y los movimientos pendulares, el Sector de Nutrición y Seguridad Alimentaria incluyó un módulo de evaluación nutricional dirigido a mujeres gestantes (36 en grupos en movimientos pendulares y 5 en grupos en tránsito identificados, en los que fueron evaluadas 36 y 5 mujeres gestantes, respectivamente) y a grupos de viajantes con niñas y niños de 0 a 9 años (con 72 grupos en movimientos pendulares y 96 en tránsito identificados, en los que fueron evaluados 95 y 138 niñas y niños, respectivamente).

[613] Programa Mundial de Alimentos, Evaluación de seguridad alimentaria: Migrantes y comunidades de acogida en Colombia (mayo de 2023), <https://shorturl.at/mzC27>.

[614] R4V, Personas Refugiadas y Migrantes en la Región (a agosto de 2023) <https://www.r4v.info/es/refugiadosymigrantes>

[615] El 41% de los grupos de viajantes en tránsito encuestados en la JNA indicó que sus destinos eran Centro y Norteamérica.

principalmente, en Norte de Santander, Antioquia,⁶¹⁶ Arauca, La Guajira, Nariño y Bogotá.⁶¹⁷ De estas advertencias tempranas, se emitieron 18 solo en el último año para indicar los riesgos permanentes de violaciones a los derechos humanos⁶¹⁸ en torno a las personas refugiadas y migrantes. Además, se emitió una alerta conjunta con el Gobierno de Panamá sobre los riesgos que enfrentan las personas refugiadas y migrantes en tránsito a través de Urabá y el Darién.⁶¹⁹

Según la JNA, el 32% de las personas refugiadas y migrantes con vocación de permanencia se encuentra en una situación irregular en el país. La JNA además mostró que el 89% de los individuos en tránsito y el 68% de aquellos en movimientos pendulares se enfrentan a desafíos para ejercer sus derechos y acceder a servicios por la falta de su condición regular. Al mismo tiempo, entre las personas refugiadas y migrantes encuestadas con un certificado de TPP⁶²⁰ en trámite, el 57% indicó tener dificultades en el acceso a los servicios sociales públicos, en particular, a la salud (42%), el sistema financiero (15%), la educación (14%) y la justicia (8%). Estas cifras evidencian las limitaciones que tienen estas personas para ejercer sus derechos fundamentales. Además, las personas refugiadas y migrantes también se enfrentan a obstáculos para conseguir un empleo seguro, principalmente por la falta de su condición regular o la falta de documentación, y por la discriminación basada en la nacionalidad.

Respecto a las amenazas de violencia e inseguridad, hubo 1.782 muertes violentas de personas venezolanas registradas entre enero de 2022 y abril de 2023 (el 89% de las víctimas eran hombres y el 11% eran mujeres).⁶²¹ Las poblaciones indígenas ubicadas en la zona de frontera con Venezuela se ven particularmente afectadas por las confrontaciones armadas y se enfrentan a limitaciones en cuanto al ejercicio de sus derechos fundamentales.⁶²² Además, las personas refugiadas y migrantes sufrieron los múltiples impactos del conflicto armado interno en Colombia, inclusive el desplazamiento forzado, el reclutamiento por parte de grupos armados irregulares, la violencia física y sexual y la exposición a minas antipersonal y explosivos sin detonar.

En cuanto a la regularización y el estatus legal, casi 2,9 millones de personas venezolanas se registraron con éxito en el Registro Único para Migrantes Venezolanos (RUMV). De estas, 1,9 millones recibieron los permisos de TPP.⁶²³ A pesar de esta reducción significativa en la condición irregular, las fechas de expiración para el acceso al TPS⁶²⁴ (que finalizó el 28 de mayo de 2023),⁶²⁵ así como también los criterios de elegibilidad (haber ingresado por un punto fronterizo oficial), limitaron el número de personas venezolanas beneficiadas. Según la JNA, alrededor del 65% de las personas refugiadas y migrantes con vocación de permanencia ingresó a Colombia de forma irregular, por lo que perdió la oportunidad de solicitar el TPS.⁶²⁶ La Encuesta Pulso

[616] La situación en Urabá es evidente por las deficiencias en la protección de las personas que cruzan de Colombia al Darién en Panamá. Esta es una zona estratégica de crecimiento para los grupos criminales que controlan los movimientos mixtos, lo que fortalece las actividades económicas ilícitas como el tráfico de droga y la extorsión.

[617] Defensoría del Pueblo, Panel de datos sobre advertencias tempranas: <https://acortar.link/dxoKGc>.

[618] Algunos ejemplos son las violaciones y los riesgos de protección más frecuentemente informados en las advertencias de la Defensoría del Pueblo, que incluyen amenazas, reclutamiento y uso de niñas y niños, desplazamiento forzado, desaparición forzada, violencia sexual y asesinato, entre otros.

[619] Colombia y Panamá, Defensoría del Pueblo, Alerta temprana binacional n.º 001-2023, <http://bit.ly/3rsNyiF>.

[620] Una limitación en cuanto al certificado tiene que ver con que no se garantiza la emisión del documento, lo que reduce la aceptación. Además, es válido solo hasta el 31 de diciembre de 2023. Resolución 1054 de 2023.

[621] De estos sucesos, el 46% fueron homicidios con armas de fuego; el 21%, muertes en accidentes de tránsito; el 12%, homicidios con otras armas; el 11%, muertes violentas por otras causas; el 6%, suicidios; y el 4%, homicidios cometidos en altercados físicos. Instituto Nacional de Medicina Legal y Ciencia Forense, Observatorio de violencia: Lesiones fatales de ciudadanos venezolanos en Colombia 2017-2023 (consultado en junio de 2023), <https://shorturl.at/htAKM>.

[622] Organización Nacional Indígena de Colombia (ONIC), Declaración de los pueblos indígenas plurinacionales de zonas de frontera de Colombia con Venezuela y Aruba en 2022: <http://bit.ly/440Qxk4>. Además, el GIFMM emitió advertencias tempranas relacionadas con esta situación y los riesgos, en especial, en Vichada y Guainía (junio-julio de 2023): <https://shorturl.at/pEUWY>.

[623] Están disponibles los datos sobre los avances en las etapas del TPS en: <https://shorturl.at/bjkPZ>.

[624] Es importante destacar que el TPS no ofrece protección a otras nacionalidades. Como ya se dijo, Colombia es un país de tránsito para las personas de muchas nacionalidades que tienen la intención de llegar a Centro y Norteamérica.

[625] Actualmente, el TPS está disponible solo para las personas nacionales de Venezuela que ingresaron a Colombia de forma regular (con un sello en el pasaporte) a través de un cruce fronterizo autorizado el 28 de mayo de 2023 o antes, y se pueden registrar en el RUMV hasta el 24 de noviembre de 2023. Este también es el caso de las niñas y niños inscritos en las escuelas.

[626] Consejo Noruego para Refugiados (NRC), La búsqueda de protección: una mirada a los marcos jurídicos de protección en América Latina (junio de 2023) <http://bit.ly/3DgnpGr>.

de la Migración realizada a nivel nacional indicó que el 63% de las personas encuestadas tenía algún tipo de documento relacionado con la regularización,⁶²⁷ mientras que el 28% se encontraba en proceso de recibir uno. Por su parte, el 32% no contaba con dichos documentos (y, por lo tanto, se encontraba en una situación irregular en Colombia).

Por último, en particular desde el cierre del periodo de registro del TPS, aumentaron las solicitudes para la condición de refugiado en Colombia y el número de casos pendientes correspondientes en la tramitación de 22.354⁶²⁸ solicitudes de personas venezolanas.

PROTECCIÓN DE LA NIÑEZ



	PERSONAS CON NECESIDADES		♂	♀	♂	♀
	804,1 K	27,8%	N/A	N/A	51,2%	48,8%
ACTUALMENTE EN DESTINO						
PERSONAS VENEZOLANAS EN TRÁNSITO	20,7%	N/A	N/A	52,5%	47,5%	
OTROS EN TRÁNSITO	18,1%	N/A	N/A	52,8%	47,2%	
PENDULARES	14,3%	N/A	N/A	49,6%	50,4%	
PERSONAS COLOMBIANAS RETORNADAS	25,0%	N/A	N/A	53,2%	46,8%	
COMUNIDADES DE ACOGIDA AFECTADAS	23,6%	N/A	N/A	51,2%	48,8%	

Con frecuencia, las niñas y niños refugiados y migrantes carecen de ambientes seguros que garanticen su desarrollo físico, mental y emocional. Durante el tránsito, los grupos de viajantes se enfrentan a riesgos de protección relacionados con la violencia sexual y basada en género, y el reclutamiento y uso de niñas y niños por parte de grupos armados irregulares. En 2022, se identificó a 3.786 NNA no acompañados o separados en Norte de Santander y Arauca,⁶²⁹ lo que resultó en 38 casos ingresados en el sistema nacional de protección de la niñez de Colombia.⁶³⁰ Los actores de protección de la niñez también identificaron a NNA no acompañados o separados en otros

departamentos como Nariño, Antioquia, Santander, Cundinamarca, Boyacá, Cauca, Valle del Cauca y La Guajira.⁶³¹ Durante 2022 hasta junio de 2023, las autoridades administrativas asistieron a 261 NNA no acompañados o separados de Venezuela dentro del sistema de protección de la niñez.⁶³²

Por desgracia, los contextos familiares y comunitarios no garantizan necesariamente la protección de las niñas y niños refugiados y migrantes. Según el Instituto Colombiano de Bienestar Familiar (ICBF), hasta abril de 2023, hubo 2.959 procedimientos activos en el sistema nacional de protección de la niñez para niñas y niños refugiados y migrantes de Venezuela. De estos, el

[627] Según Migración Colombia, hasta diciembre de 2022, el 66% de las personas refugiadas y migrantes de Venezuela había obtenido la residencia temporal por 10 años a través del TPS.

[628] ACNUR, datos sobre personas solicitantes de asilo en Colombia.

[629] Socios del GIFMM con actividades de protección de la niñez en Norte de Santander y Arauca, ejercicios de identificación de NNA no acompañados o separados, 2022.

[630] Proceso Administrativo de Restablecimiento de Derechos (PARD). El marco de protección de la niñez a nivel mundial se relaciona con la restitución de los derechos desde la "determinación del interés superior". Instituto Colombiano de Bienestar Familiar (ICBF), Informe sobre los ingresos de niñas y niños en el Proceso Administrativo de Restablecimiento de Derechos (PARD) desde la determinación del interés superior en Norte de Santander y Arauca. Razón: no acompañado, 2022 (consultado el 14 de julio de 2023) <https://shorturl.at/chpPW>.

[631] World Vision, Informe: La esperanza de un futuro más allá de las fronteras, 2022, <https://www.worldvision.co/sala-de-prensa/lanzamiento-de-informe-sobre-la-ninez-migrante-no-acompanada-y-separada>

[632] Instituto Colombiano de Bienestar Familiar (ICBF), Informe sobre los ingresos de niñas y niños en el Proceso Administrativo de Restablecimiento de Derechos (PARD) desde la determinación del interés superior del Niño (BID, por sus siglas en inglés) en Norte de Santander y Arauca. Razón: no acompañado, 2022 <https://shorturl.at/chpPW>.

35% se originó por la omisión o negligencia de padres, madres o personas responsables de su cuidado; el 13% se encontraban de manera temporal o permanente sin el padre, la madre o la persona a cargo del cuidado; el 5% eran niñas y niños no acompañados (160 niñas y niños se encontraban bajo los servicios de protección); y el 1% había sufrido abuso sexual.⁶³³

Según la JNA, el 16% de los núcleos familiares con vocación de permanencia encuestados identificó a niñas y niños expuestos a diversos riesgos de protección. Entre estos núcleos familiares, el 58% percibió, al menos, un riesgo asociado con VBG (incluida la violencia sexual, el embarazo infantil y adolescente y la trata de personas). Según el Registro de Servicios de Salud,⁶³⁴ hubo 22.447 casos de embarazos en adolescentes entre las jóvenes refugiadas y migrantes (menores de 18 años) informados entre 2021 y 2022 (principalmente, en Bogotá, Antioquia y Atlántico). Además, las niñas y niños expuestos al matrimonio infantil y a las uniones tempranas (que afectan, en particular, a niñas y mujeres jóvenes, especialmente a adolescentes no acompañadas) enfrentan obstáculos en el acceso a los servicios y oportunidades limitadas de garantizar la independencia socioeconómica.

Hay deficiencias en la implementación de los servicios especializados y las estrategias de reintegración familiar para las niñas y niños no acompañados, así como en otras alternativas para los NNA no acompañados o separados en tránsito, incluida la reunificación familiar y otras soluciones para los NNA no acompañados o separados que no deseen recurrir a los servicios de protección disponibles en la actualidad.

Para julio de 2023, 777.596 niñas y niños refugiados y migrantes con vocación de permanencia se habían registrado para el TPP, y el 46% de las niñas y niños en

los núcleos familiares encuestados en la JNA contaba con un TPP.⁶³⁵ Sin embargo, incluso aquellas niñas y niños con condición regular enfrentan desafíos en el acceso a los servicios de protección, la justicia, la salud y la educación. Entre ellos, el 28% dijo que aún no pudo acceder a la educación y el 13% indicó que tiene dificultades para acceder a la justicia. Estos desafíos afectan en mayor medida a la población pendular, a las comunidades indígenas, y a las personas en situación irregular.

Según la JNA, el 18% de los núcleos familiares de personas venezolanas informó tener niñas y niños en situación irregular o sin documentos. Desde 2019, Colombia adoptó la medida “Primero la Niñez”, que ya garantizó el reconocimiento de la nacionalidad colombiana a más de 100.387 niños y niñas nacidos en el territorio colombiano de personas nacionales venezolanas.⁶³⁶ No obstante, los obstáculos para obtener la documentación de su nacionalidad siguen existiendo para las niñas y niños en núcleos familiares que no cumplen con los criterios para acceder a estas medidas gubernamentales, para las niñas y niños nacidos en otros países y para las familias mixtas de otras nacionalidades que están en tránsito.

Las niñas y niños refugiados y migrantes en Colombia también sufren el efecto del conflicto armado. El informe anual del Secretario General de la ONU identificó 290 violaciones a los derechos por el conflicto armado contra 209 niñas y niños, que involucró a 12 niñas y niños venezolanos y a 4 de origen ecuatoriano.⁶³⁷ Según la Defensoría del Pueblo, se informaron 50 advertencias tempranas entre 2021 y julio de 2023 por riesgos relacionados con el reclutamiento y la violencia sexual contra niñas y niños refugiados y migrantes, que requirieron acceso a las medidas de protección.⁶³⁸

[633] Instituto Colombiano de Bienestar Familiar (ICBF), Informe sobre niñas y niños de Venezuela activos en los procedimientos para la BID, a abril de 2023. <https://shorturl.at/chpPW>.

[634] Ministerio de Salud y Protección Social. Registro Individual de Prestación de Servicios de Salud (RIPS) - Resolución 029 de 2017. Acceso a través de SISPRO, el 26 de junio de 2023.

[635] Migración Colombia, Estatuto Temporal de Protección, 2023 (consultado el 31 de julio de 2023), <https://public.tableau.com/app/profile/migracion.colombia/viz/EstatutoTemporaldeProteccion-Encuesta/EncuestaPublic>.

[636] Ministerio de Relaciones Exteriores y la Registraduría Nacional del Estado Civil, Primero la niñez, 2023, <https://cancilleria.gov.co/sites/default/files/FOTOS2023/PRIMERO%20LA%20NI%C3%91ES.pdf>

[637] Secretario General de las Naciones Unidas, Los niños y los conflictos armados, Informe de Seguimiento a la Resolución 1612 sobre los niños y los conflictos armados, 2022 <https://reliefweb.int/report/world/los-ninos-y-los-conflictos-armados-informe-del-secretario-general-a76871-s2022493>.

[638] *Ibid.*

VIOLENCIA BASADA EN GÉNERO (VBG)



ACTUALMENTE EN DESTINO	PERSONAS CON NECESIDADES		♂	♀	♂	♀
	1,43 M	49,3%	26,3%	42,6%	9,8%	21,3%
PERSONAS VENEZOLANAS EN TRÁNSITO		54,0%	41,3%	26,5%	16,9%	15,3%
OTROS EN TRÁNSITO		47,2%	53,9%	25,1%	11,1%	9,9%
PENDULARES		28,7%	17,0%	48,4%	17,0%	17,6%
PERSONAS COLOMBIANAS RETORNADAS		32,0%	31,3%	33,7%	18,6%	16,4%
COMUNIDADES DE ACOGIDA AFECTADAS		42,4%	29,7%	33,9%	18,6%	17,8%

Las mujeres y niñas refugiadas y migrantes, así como las personas pertenecientes a la comunidad LGBTQ+, enfrentan situaciones y riesgos preocupantes de sufrir violencia basada en género (VBG), dada la gravedad, la prevalencia y sus múltiples consecuencias. Aunque los resultados de la JNA no muestran cambios significativos en cuanto a la VBG en comparación con 2022, los datos oficiales reflejan un aumento de casos.

Según la JNA, el 15% de los núcleos familiares con vocación de permanencia tiene un miembro o más que informa haber sufrido violencia psicológica (65%) o física (65%). Esta violencia afecta principalmente a mujeres (68%) y niñas y niños (30%), en especial, a mujeres jóvenes de entre 20 y 29 años. Además, el 16% de los grupos de viajantes en tránsito y el 5% de la población pendular informan conocer a una persona sobreviviente de VBG.⁶³⁹

El número de casos de VBG informado a las autoridades desde 2021 hasta 2022 mostró un aumento del 11% respecto de las agresiones sexuales y del 32% en

cuanto a la violencia de la pareja íntima que afectan a las mujeres venezolanas.⁶⁴⁰ Además, el Observatorio de Femicidios⁶⁴¹ documentó 18 casos de femicidio de mujeres venezolanas entre enero y julio de 2023, principalmente, perpetrados por grupos criminales organizados en zonas donde los grupos armados controlan el territorio. Esto muestra la relación entre el conflicto armado y los riesgos de VBG.

Según un informe de los socios del subsector VBG en Colombia,⁶⁴² el 65% de los socios detecta un aumento de los casos de VBG en 2023 en comparación con el mismo periodo de 2022.⁶⁴³ Los principales riesgos identificados que repercuten en las personas afectadas por la VBG incluyen las dificultades en el acceso a los medios de vida (62%), la baja respuesta institucional (50%), los índices de crímenes más altos (32%) y el conflicto armado (32%), así como también los obstáculos para acceder a la regularización o estar en situación irregular (24%) y la xenofobia relacionada con la percepción negativa que se tiene de las personas venezolanas como perpetradoras de crímenes (21%).⁶⁴⁴

[639] R4V Colombia (GIFMM), JNA para las poblaciones en movimientos pendulares y en tránsito, 2023.

[640] De 1.029 casos en 2021 a 1.142 en 2022, y de 1.658 casos en 2021 a 2.187 en 2022, respectivamente. Instituto Nacional de Medicina Legal (INML), Observatorio de violencia: cifras preliminares de lesiones de causa externa en Colombia, 2023. <https://shorturl.at/pwxPS>.

[641] Observatorio de Femicidios en Colombia, Boletín de femicidios Mujeres migrantes venezolanas (enero-abril de 2023) <https://shorturl.at/ktHMQ>.

[642] Para complementar la JNA 2023, el subsector de VBG recopiló información de todas las organizaciones de los socios sobre la prevalencia de la VBG. GIFMM, Informe: Riesgos de Violencias Basada en Género en contextos migratorios (julio de 2023), <https://cutt.ly/uwfTBV4>.

[643] La violencia de la pareja íntima sigue representando el mayor porcentaje de casos identificados de violencia basada en género (47%), seguida de la violencia sexual contra las niñas (23%) y la trata de personas con fines de explotación sexual (20%).

[644] GIFMM, Informe: Riesgos de Violencias Basada en Género en contextos migratorios (julio de 2023), <https://cutt.ly/uwfTBV4M>.

Los socios del subsector de violencia basada en género indicaron que la violencia de la pareja íntima/expareja es la forma de violencia basada en género que plantea el mayor riesgo para la población con vocación de permanencia (71%).⁶⁴⁵ Entre los factores determinantes figuran las dificultades para acceder a los medios de vida, la normalización de la violencia basada en género y la falta de acceso a la justicia y a los mecanismos de protección como parte de una respuesta institucional general limitada.⁶⁴⁶

Mientras tanto, la población en tránsito enfrenta riesgos aún mayores de violencia sexual.⁶⁴⁷ La insuficiente respuesta institucional y el acceso limitado a información preventiva, además de las limitaciones en las capacidades de protección y el acceso a la justicia, agravan aún más el impacto de este tipo de violencia. Para la población que participa en movimientos pendulares, según los socios del subsector de violencia basada en género, las agresiones sexuales son el principal riesgo y se producen sobre todo en espacios públicos, en el transporte público y en los cruces fronterizos. Debido a las limitaciones imperantes para acceder a la justicia, especialmente por parte de quienes se encuentran en situación irregular, la mayoría de los casos no se denuncian ante las autoridades.

Entre los socios del subsector de violencia basada en género encuestados,⁶⁴⁸ el 38% identificó que los perfiles con mayor riesgo de violencia por parte de las parejas íntimas/exparejas incluyen a las mujeres

que encabezan núcleos familiares, el 15% identificó a las niñas en uniones sexuales tempranas y el 9% identificó a las personas de la comunidad LGBTIQ+. Por su parte, algunos socios identificaron que, entre los perfiles considerados con mayor riesgo de sufrir violencia doméstica,⁶⁴⁹ se encuentran, una vez más, las mujeres que encabezan núcleos familiares (35%), las niñas en uniones sexuales tempranas (9%), las mujeres explotadas sexualmente (9%), las mujeres embarazadas (6%) y las niñas embarazadas (6%). Por último, en los casos de agresión sexual, los perfiles que corren un mayor riesgo, según los socios, son también las mujeres que encabezan núcleos familiares (18%), las mujeres que practican sexo transaccional (18%), las personas de la comunidad LGBTIQ+ (18%), las adolescentes de 12 a 18 años (12%) y las niñas menores de 12 años (6%).

Las mujeres y las niñas enfrentan obstáculos para acceder a medios de vida y obtener ingresos, lo que supone obstáculos en su participación económica, su empoderamiento y su independencia.⁶⁵⁰ Según la Encuesta Pulso de la Migración realizada a nivel nacional, la principal actividad que las mujeres declararon haber realizado la semana anterior a ser encuestadas fueron actividades no remuneradas de cuidado y trabajo doméstico (40%), mientras que el 72% de los hombres declararon que su principal actividad había sido algún tipo de trabajo remunerado.⁶⁵¹ Estos obstáculos se traducen en factores de riesgo de diferentes formas de violencia basada en género.

[645] *Ibid.*

[646] *Ibid.*

[647] *El 45% de los socios percibió un aumento de la violencia sexual entre las personas refugiadas y migrantes en tránsito. Del mismo modo, el 27% de los socios percibe un aumento también para las poblaciones con vocación de permanencia. Ibid.*

[648] *Ibid.*

[649] *Definida a efectos de este informe como cualquier tipo de violencia ejercida dentro del núcleo familiar contra mujeres y niñas.*

[650] *Como se indica en los Objetivos de Desarrollo Sostenible, el acceso a los medios de vida y el empoderamiento económico son esenciales para lograr la igualdad de género, así como para erradicar la discriminación y la violencia.*

[651] *Departamento Administrativo Nacional de Estadística (DANE), Encuesta Pulso de la Migración, quinta ronda (mayo de 2023), <https://shorturl.at/cxGI>*

TRATA Y TRÁFICO DE PERSONAS



ACTUALMENTE EN DESTINO	PERSONAS CON NECESIDADES				
	314,9 K	10,9%	29,6%	33,8%	18,7%
PERSONAS VENEZOLANAS EN TRÁNSITO	45,4%	41,3%	26,5%	16,9%	15,3%
OTROS EN TRÁNSITO	55,6%	53,9%	25,1%	11,1%	9,9%
PENDULARES	19,4%	17,0%	48,4%	17,0%	17,6%
PERSONAS COLOMBIANAS RETORNADAS	10,0%	31,3%	33,7%	18,6%	16,4%
COMUNIDADES DE ACOGIDA AFECTADAS	12,0%	29,7%	33,9%	18,6%	17,8%

En Colombia, los cambios en el contexto nacional a lo largo de 2022 y 2023 afectaron la dinámica de la trata y el tráfico de personas. Estos cambios incluyen el desarrollo del conflicto armado,⁶⁵² las tendencias de los movimientos de personas refugiadas y migrantes⁶⁵³ y la expansión de las redes de crimen organizado,⁶⁵⁴ incluido el uso de la tecnología para la captación y explotación de posibles víctimas y las disputas por el control de las economías ilícitas. Esta situación también ha provocado diversos tipos de explotación. Algunos de ellos son difíciles de identificar, como el matrimonio forzado, la mendicidad o la servidumbre doméstica. Las personas refugiadas y migrantes, a menudo, carecen de suficientes redes de apoyo social y de condiciones adecuadas de protección y seguridad, por lo que quedan expuestas a las redes de trata. En 2022, las autoridades colombianas identificaron 162 casos de trata de personas, de los que el 32% de las víctimas eran personas refugiadas y migrantes

de Venezuela.⁶⁵⁵ Hasta julio de 2023, el número total de casos identificados era de 51, de los cuales el 33% correspondía a personas refugiadas y migrantes de Venezuela.⁶⁵⁶

Los resultados de la JNA de la población venezolana con vocación de permanencia⁶⁵⁷ identificaron varios factores de riesgo. Por ejemplo, el 19% de las personas encuestadas conocía a pares a quienes les habían robado o dañado sus documentos⁶⁵⁸. Por su parte, el 12% mencionó situaciones en las que se obligaba a personas a trabajar sin remuneración a cambio. Para las personas refugiadas y migrantes, estos riesgos se agravan debido a las barreras para acceder a empleos decentes, así como a la falta de recursos para cubrir sus necesidades básicas. Mientras tanto, entre las poblaciones en tránsito y aquellas que realizan movimientos pendulares, el 11% de las personas encuestadas por la JNA declararon haber recibido una

[652] Relatora Especial de la ONU sobre la trata de personas, especialmente mujeres y niñas y niños (mayo de 2023), disponible en inglés en: <https://acortar.link/Wu09RZ>. La Defensoría del Pueblo ha emitido más de 20 alertas tempranas que describen la relación entre las nuevas dinámicas del conflicto armado y la trata de personas. <https://alertastempranas.defensoria.gov.co/>

[653] GIFMM Colombia: Caracterización de Movimientos Mixtos hacia Centro y Norte América - Darién (febrero de 2023), <https://shorturl.at/yFW18>

[654] Algunas de las alertas emitidas por la Defensoría del Pueblo evidencian esta relación, principalmente en zonas fronterizas. <https://alertastempranas.defensoria.gov.co/>.

[655] Existe un subregistro de los casos y una capacidad institucional deficiente para identificar estos delitos, así como riesgos adicionales para las personas refugiadas y migrantes. Ministerio del Interior, Observatorio del delito de Trata de Personas (30 de junio de 2023), <http://bit.ly/3Dehsc>

[656] Ibid.

[657] R4V, Colombia (GIFMM), JNA para la población con vocación de permanencia, 2023.

[658] La retención de documentos es una de las principales estrategias utilizadas por los tratantes para garantizar su control sobre las víctimas. Es uno de los principales indicadores de trata de personas y, por tanto, uno de los principales indicadores utilizados por las autoridades nacionales para identificar los casos. <https://www.mininterior.gov.co/wp-content/uploads/2023/04/protocolo-de-identificacion-1.pdf>

oferta de trabajo o de estudios que les hizo sospechar de su posible vinculación con actividades ilícitas o de riesgo. Para la población que participa en movimientos pendulares, esta cifra se eleva al 13%. Las poblaciones en tránsito y las que realizan movimientos pendulares también están expuestas a riesgos relacionados con la presencia de grupos armados no estatales y el crimen organizado, entre otros.

Las cambiantes medidas migratorias y políticas de admisión adoptadas por el Gobierno de Estados Unidos han tenido un impacto directo en los movimientos de personas refugiadas y migrantes en Colombia, como así también en aquellas personas que transitan por el país. Debido a los controles fronterizos y a la falta de vías legales seguras, las personas refugiadas y migrantes recurren a rutas irregulares y peligrosas, e incluso a los servicios de traficantes, para cruzar las fronteras de forma irregular. Según la JNA, el 19% de los grupos de viajantes encuestados en tránsito confirmaron que habían solicitado ayuda a terceros (incluso a traficantes) mientras se encontraban en Colombia para facilitar sus traslados a los destinos previstos. Esto ha sido particularmente notable en el segundo trimestre de 2023, periodo en que el

promedio de salidas diarias de personas refugiadas y migrantes desde los municipios de Necoclí y Turbo, hacia el norte, en dirección a Panamá, ha aumentado considerablemente y ha llegado a superar las 2.000 salidas diarias.⁶⁵⁹ Las personas venezolanas representan una media del 57% entre quienes cruzan de Colombia a Panamá. A ellas se les suman personas refugiadas y migrantes de otras nacionalidades que viajan hacia Centro y Norteamérica, donde no solo se ven expuestas a riesgos de explotación y abusos y a otros peligros naturales o provocados por el hombre, como naufragios en embarcaciones inseguras utilizadas para partir de Colombia,⁶⁶⁰ sino también a las actividades ilícitas de bandas de traficantes y contrabandistas.

Las personas refugiadas y migrantes, especialmente aquellas que han sido víctimas de la trata o el tráfico, tienen dificultades para acceder a los mecanismos de protección y a los servicios de apoyo, y tienen necesidades insatisfechas en materia de asistencia y apoyo psicosocial para superar los traumas y las dificultades emocionales que derivan de sus experiencias. Esto se ve agravado por la falta de redes de apoyo y de soluciones duraderas.

ALOJAMIENTO



	PERSONAS CON NECESIDADES					
ACTUALMENTE EN DESTINO	1,98 M	68,3%	29,6%	33,8%	18,7%	17,9%
PERSONAS VENEZOLANAS EN TRÁNSITO		84,3%	41,3%	26,5%	16,9%	15,3%
OTROS EN TRÁNSITO		81,3%	53,9%	25,1%	11,1%	9,9%
PENDULARES		23,8%	17,0%	48,4%	17,0%	17,6%
PERSONAS COLOMBIANAS RETORNADAS		48,0%	31,3%	33,7%	18,6%	16,4%
COMUNIDADES DE ACOGIDA AFECTADAS		59,7%	29,7%	33,9%	18,6%	17,8%

El acceso a un alojamiento oportuno, digno y seguro es una de las principales necesidades de las personas refugiadas y migrantes de Venezuela en el país, así como de las personas retornadas colombianas, de

las comunidades de acogida afectadas y de todas las personas refugiadas y migrantes de diferentes nacionalidades en tránsito. Según la JNA, el 77% de las personas refugiadas y migrantes con vocación

[659] Reporte R4V sobre Movimientos, Segundo Trimestre de 2023, <https://www.r4v.info/es/movements-report-q2-2023-esp>.
 [660] Sobreviviendo al Darién: la travesía de refugiados y migrantes por la selva. Movimientos mixtos a través del Darién. Informe binacional Colombia-Panamá (julio de 2022-enero de 2023) <http://bit.ly/3pRhPHC>

de permanencia reside en viviendas inadecuadas en Colombia.⁶⁶¹ En el 83% de estos núcleos familiares hay niñas y niños. Un 44% vive en casas/apartamentos compartidos, lo que a menudo se traduce en riesgos de protección para los ocupantes debido a la falta de privacidad. Esto es particularmente común entre las personas refugiadas y migrantes que residen en los departamentos de Atlántico, Bogotá, Bolívar, Cundinamarca, Nariño, Santander y Valle del Cauca.

Además, el 9% de las personas refugiadas y migrantes con vocación de permanencia encuestadas viven en albergues improvisados, alojamientos de alquiler de pago diario o albergues temporales, principalmente en Arauca, Atlántico, La Guajira y Magdalena. Además, 3 de cada 10 núcleos familiares viven en condiciones de hacinamiento,⁶⁶² lo que repercute negativamente en su calidad de vida, salud y bienestar.

En cuanto a las condiciones de tenencia de la vivienda, el 76% de los núcleos familiares venezolanos no tiene un contrato formal de alquiler y el 2% ocupa propiedades privadas de manera informal. El 28% de los núcleos familiares encuestados se consideraron a sí mismos en riesgo de desalojo en los tres meses anteriores a la encuesta. Esta percepción es más común entre los núcleos familiares encabezados por mujeres (30%) que en aquellos encabezados por hombres (25%). La principal razón citada para los posibles desalojos fue la falta de dinero para pagar el alquiler (88%), que ha aumentado con la subida de la inflación en 2023. Los departamentos de Nariño, Antioquia, Atlántico, Bolívar, La Guajira y Magdalena presentan mayores índices de personas refugiadas y migrantes en riesgo de desalojo.

El 53% de los núcleos familiares venezolanos declararon que sus viviendas carecen de condiciones adecuadas, principalmente debido a la deficiencia de la infraestructura y a la inseguridad. La inseguridad fue señalada con mayor frecuencia como un problema entre las personas refugiadas y migrantes que residían en los departamentos de Arauca, Bolívar y La Guajira. Según la JNA, el 69% de estas personas carece de acceso a, al menos, un servicio público,⁶⁶³ particularmente en Magdalena, La Guajira, Bolívar, Arauca y Antioquia.

Debido a la falta de fondos, la mayoría de los núcleos

familiares venezolanos no pueden costear los artículos domésticos esenciales. En cuanto a la población con vocación de permanencia, solo el 19% dispone de ropa de cama y prendas de vestir esenciales; el 13%, de iluminación; el 17%, de artículos para la preparación y el consumo de alimentos; y el 5%, de elementos de almacenamiento y filtrado de agua. En La Guajira, Atlántico, Arauca y Bogotá se ha identificado una mayor necesidad de artículos domésticos. En cuanto a la población en tránsito, según la JNA, los artículos más solicitados por los grupos de viajantes son aquellos para el confort térmico o la protección ambiental, como protectores solares, mantas térmicas, etc. (89%); ropa o calzado (77%); y, en menor medida, mochilas (45%); vajilla (42%); y elementos reflectantes para protegerse de los accidentes de tráfico en las rutas (32%).

Según la JNA realizada en la población en tránsito, el 61% de los grupos de viajantes habían dormido en la calle o en un espacio público la noche anterior a ser encuestados. Esto implica un riesgo de protección importante, que ha aumentado en 2023 debido a las cifras récord de personas refugiadas y migrantes en tránsito hacia el norte, rumbo a Centro y Norteamérica. Otro 14% había pagado para acceder a alojamiento (una casa o una habitación), mientras que el 11% había utilizado albergues temporales colectivos,⁶⁶⁴ y el 4% había sido acogido por familiares. El 76% de las personas declararon que no estaban seguras de dónde pasarían la noche siguiente.

De los grupos en movimientos pendulares encuestados, el 15% declaró haber sido recibido por una familia de acogida y el 13% indicó haberse alojado en viviendas alquiladas en Colombia. El 5% se alojaba en albergues colectivos temporales y el 5% dormía en la calle o en un espacio público.

Por último, el 13% de los núcleos familiares venezolanos en Colombia declararon tener al menos un miembro con discapacidad. Esto a menudo implica la necesidad de encontrar albergues accesibles y puede estar asociado a riesgos de protección relacionados, como la violencia sexual, la explotación laboral, la discriminación y la falta de acceso a bienes y servicios esenciales. Este problema se identifica con mayor frecuencia en los departamentos de La Guajira, Norte de Santander y Antioquia.

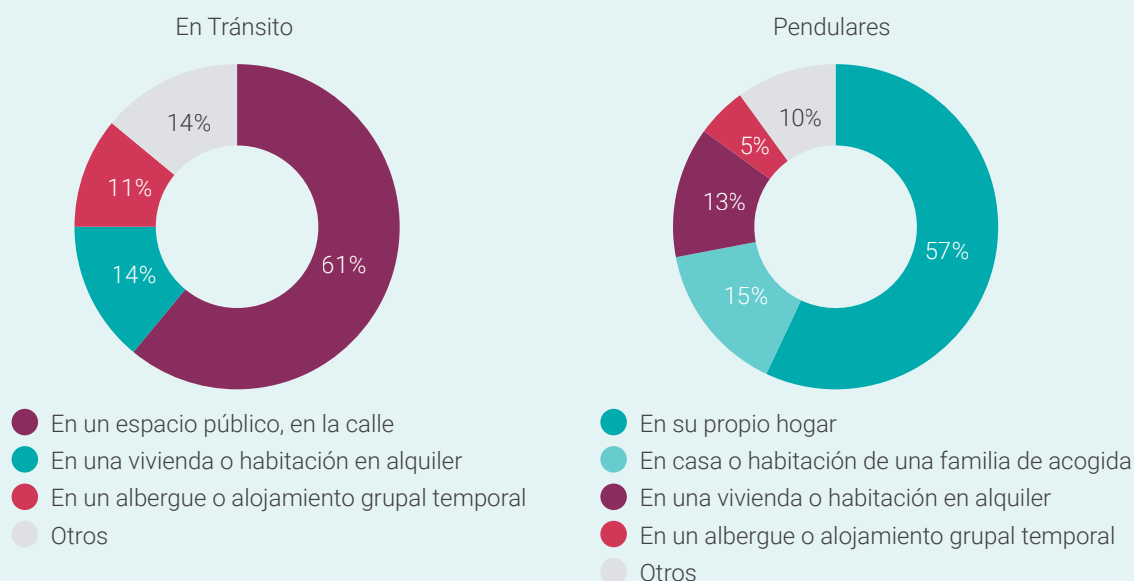
[661] *La categoría de vivienda inadecuada incluye situaciones en las que las personas no se sienten seguras, no tienen suficiente privacidad, cuentan con una infraestructura deficiente, carecen de protección contra el calor o el frío y sufren otras variables consideradas en la "Guía R4V para la vivienda adecuada en la respuesta a refugiados y migrantes de Venezuela en Latinoamérica y el Caribe" (2022) <https://shorturl.at/esU06>*

[662] *Tres o más personas que duermen en la misma habitación.*

[663] *Ya sea gas natural, electricidad, sistemas de alcantarillado, acueductos o recolección de residuos.*

[664] *GIFMM Colombia: Alojamientos Colectivos Temporales (diciembre de 2022), <https://www.r4v.info/es/document/gifmm-colombia-alojamientos-colectivos-temporales-diciembre-2022>*

TIPO DE ALOJAMIENTO DONDE LAS PERSONAS VENEZOLANAS ENCUESTADAS SE HOSPEDARON DURANTE LA NOCHE ANTERIOR A LA ENCUESTA



Fuente: Evaluación Conjunta de Necesidades (JNA) con la Población en Tránsito y Movimientos Pendulares, Colombia 2023 (próxima publicación).

AGUA, SANEAMIENTO E HIGIENE (WASH)



ACTUALMENTE EN DESTINO

PERSONAS VENEZOLANAS EN TRÁNSITO

OTROS EN TRÁNSITO

PENDULARES

PERSONAS COLOMBIANAS RETORNADAS

COMUNIDADES DE ACOGIDA AFECTADAS

PERSONAS CON NECESIDADES



	1,96 M	67,8%	29,6%	33,8%	18,7%	17,9%
PERSONAS VENEZOLANAS EN TRÁNSITO	72,7%	41,3%	26,5%	16,9%	15,3%	
OTROS EN TRÁNSITO	75,7%	53,9%	25,1%	11,1%	9,9%	
PENDULARES	43,2%	17,0%	48,4%	17,0%	17,6%	
PERSONAS COLOMBIANAS RETORNADAS	51,5%	31,3%	33,7%	18,6%	16,4%	
COMUNIDADES DE ACOGIDA AFECTADAS	61,8%	29,7%	33,9%	18,6%	17,8%	

Las personas refugiadas y migrantes, así como sus comunidades de acogida, que residen tanto en zonas rurales como urbanas, tienen importantes necesidades insatisfechas en materia de agua, saneamiento e higiene (WASH). Estas afectan de forma especialmente negativa en la salud y el desarrollo de niñas y niños debido al acceso limitado a instalaciones adecuadas de WASH en albergues, escuelas y centros de salud.

En cuanto al acceso al agua, el 58% de los núcleos familiares venezolanos en asentamientos informales⁶⁶⁵ no tienen acceso regular a un suministro de agua fiable, mientras que el 45% de los núcleos familiares de personas refugiadas y migrantes en zonas rurales⁶⁶⁶ enfrentan obstáculos para acceder a fuentes de agua de mejor calidad. Además, el 32% de los núcleos familiares de personas refugiadas y migrantes en

[665] Colombia, Sector de WASH, datos de referencia permanentes de 2022-2023, <https://shorturl.at/hol5>

[666] Departamento Administrativo Nacional de Estadística (DANE), Encuesta nacional de calidad de vida (procesada por el Sector de WASH): <https://shorturl.at/noENS>.

zonas urbanas⁶⁶⁷ carecen de agua corriente u otro suministro de agua, y el 46% de los que viven en asentamientos informales⁶⁶⁸ no disponen de agua suficiente, ya sea porque no tienen suministro alguno o porque el suministro es irregular (lo que les obliga a almacenarla). En general, solo el 29% de los núcleos familiares con vocación de permanencia⁶⁶⁹ indicaron disponer de agua suficiente para su consumo, higiene y limpieza diarios, y otro 11% no dispone de agua suficiente para ninguna de estas actividades.

En cuanto a los servicios de saneamiento, el 21% de los núcleos familiares que viven en zonas rurales⁶⁷⁰ no disponen de infraestructuras de saneamiento adecuadas. En los asentamientos informales, el 53% de los núcleos familiares declaró tener retretes o letrinas fuera de sus viviendas, y el 39% declaró recurrir a prácticas de defecación al aire libre.⁶⁷¹

En cuanto a la higiene, el 23% de los núcleos familiares venezolanos en las ciudades,⁶⁷² el 26% en las zonas rurales⁶⁷³ y el 58% en los asentamientos informales⁶⁷⁴ declararon no disponer de infraestructuras adecuadas para lavarse las manos. Además, el 40% de todos los núcleos familiares de personas refugiadas y migrantes con vocación de permanencia informaron que las jóvenes y las mujeres han tenido dificultades para acceder a productos de gestión menstrual.

La población refugiada y migrante en tránsito tiene necesidades acuciantes en materia de WASH, que están generalmente asociadas a importantes riesgos de enfermedades y otras afecciones potencialmente mortales, como la diarrea crónica y la deshidratación, que pueden ser mortales para niñas, niños, mujeres y hombres. El 88% de las personas en movimientos pendulares⁶⁷⁵ indicaron que durante su traslado se

encontraron con al menos un obstáculo para acceder al agua potable. El 91% señaló obstáculos para acceder a los servicios sanitarios y el 14% indicó que los espacios dedicados a la higiene eran inseguros. El 57% de las niñas y mujeres encuestadas declararon tener dificultades para acceder a artículos de higiene menstrual, y el 65% comentó acerca de la falta de acceso a baños privados y limpios para ocuparse de la menstruación.

Las principales necesidades en materia de WASH identificadas para la población pendular corresponden a la disponibilidad (o la falta) de acceso a instalaciones adecuadas y seguras de WASH en instituciones educativas y centros de salud. Esta situación obliga a algunas personas a pagar para acceder a ellas. Según la JNA, el 11% de los grupos de viajantes en tránsito o que realizan movimientos pendulares no tiene un acceso regular a agua potable durante sus viajes. Además, el 14% no tiene acceso regular a un retrete con infraestructura adecuada y otro 14% carece de un espacio seguro para ducharse. El 37% de las mujeres y jóvenes en movimientos pendulares informó carecer de productos menstruales y el 24% indicó tener dificultades en el acceso a un baño cercano, privado y limpio mientras están menstruando.

En Colombia, el acceso a bienes y servicios de WASH se lleva a cabo, principalmente, mediante proveedores pagos (por ejemplo, el 45% de los grupos de viajantes pagó para obtener agua potable; el 26%, para tener acceso a los servicios sanitarios; y el 12%, para conseguir un lugar para bañarse).⁶⁷⁶ Esto limita la accesibilidad para quienes no tienen los medios para pagar los servicios y, por lo tanto, deben beber agua de mala calidad o defecar al aire libre y recurrir a otros mecanismos de afrontamiento inseguros o insalubres.

[667] R4V, Colombia (GIFMM), JNA para la población venezolana con vocación de permanencia, 2023.

[668] Colombia, Sector de WASH, datos de referencia permanentes de 2022-2023, <https://shorturl.at/hol59>.

[669] R4V, Colombia (GIFMM), JNA para la población venezolana con vocación de permanencia, 2023.

[670] Departamento Administrativo Nacional de Estadística (DANE), Encuesta nacional de calidad de vida (procesada por el Sector de WASH): <https://shorturl.at>

[671] Colombia, Sector de WASH, datos de referencia permanentes de 2022-2023, <https://shorturl.at/hol59>.

[672] R4V, Colombia (GIFMM), JNA para la población venezolana con vocación de permanencia, 2023.

[673] Departamento Administrativo Nacional de Estadística (DANE), Encuesta nacional de calidad de vida (procesada por el Sector de WASH): <https://shorturl.at>

[674] Colombia, Sector de WASH, datos de referencia permanentes de 2022-2023, <https://shorturl.at/hol59>.

[675] R4V, Colombia (GIFMM), JNA para la población en tránsito y movimientos pendulares, 2023.

[676] *Ibid.*

ECUADOR



ECUADOR DE UN VISTAZO

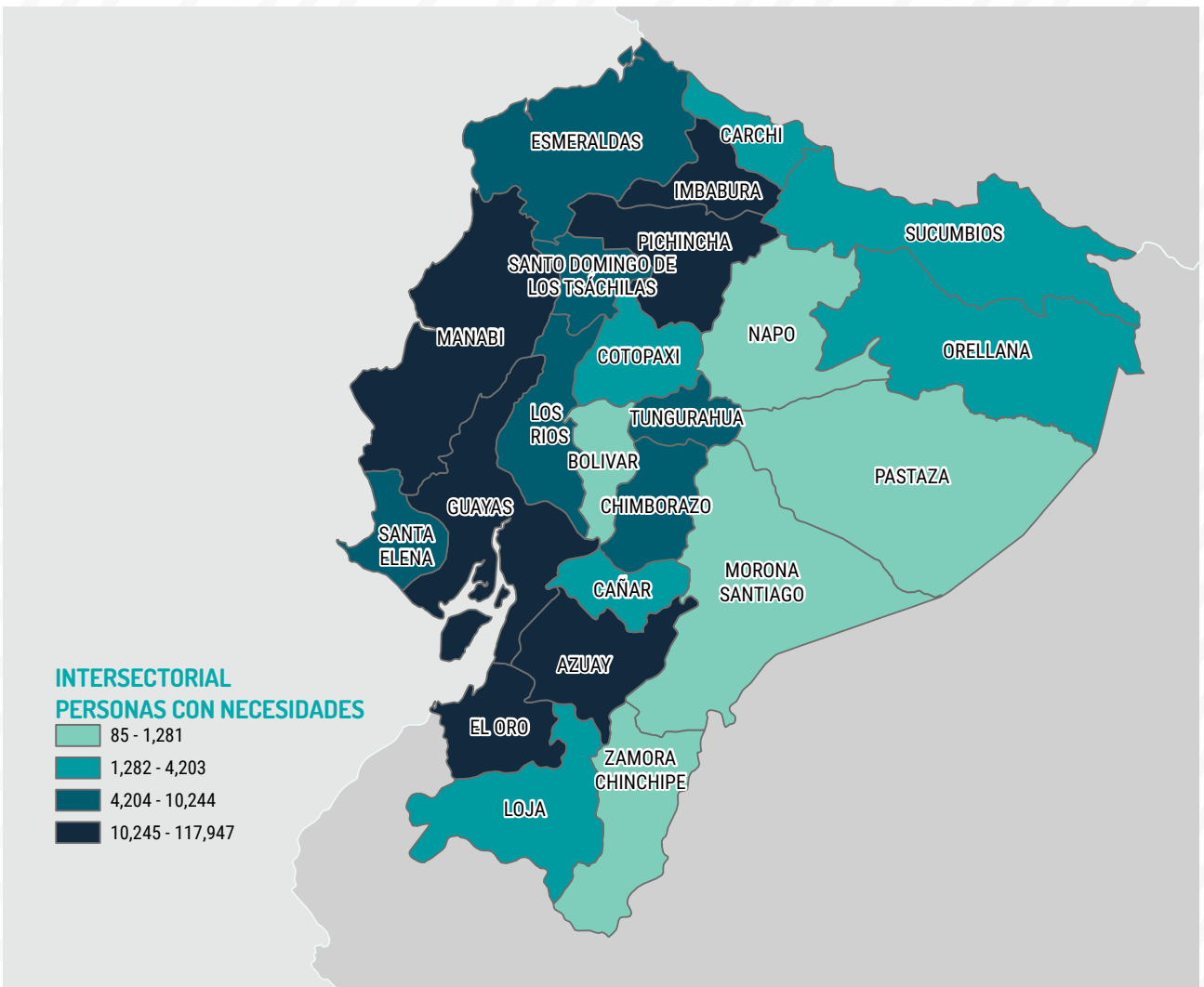
PERSONAS CON NECESIDADES (PIN)

ACTUALMENTE EN DESTINO **77,9%** **370,0 K**

75,3%
PERSONAS VENEZOLANAS
EN TRÁNSITO

75,3%
OTROS
EN TRÁNSITO

63,1%
COMUNIDADES DE
ACOGIDA AFECTADAS







POBLACIÓN CON NECESIDADES POR EDAD Y GÉNERO

HOMBRES MUJERES NIÑOS NIÑAS



Todos los porcentajes y valores absolutos utilizados en mapas, gráficos y otras infografías se basan, a menos que se indique lo contrario, en el número de personas refugiadas y migrantes venezolanas en destino, según la actualización de la población de agosto de 2023.

PERSONAS CON NECESIDADES (PIN)					
SECTOR	EN DESTINO		EN TRÁNSITO		COMUNIDADES DE ACOGIDA AFECTADAS
			PERSONAS VENEZOLANAS	OTROS	
	77,9%	370,0 K	75,3%	75,3%	63,1%
	28,4%	135,1 K	N/A	N/A	9,3%
	60,3%	286,4 K	64,9%	64,9%	51,7%
	53,9%	256,0 K	39,4%	39,4%	21,8%
	16,6%	78,8 K	46,9%	46,9%	N/A
	77,9%	370,0 K	N/A	N/A	63,1%
	8,9%	42,4 K	8,0%	8,0%	6,7%
	76,6%	364,0 K	75,3%	75,3%	49,8%
	37,3%	177,2 K	35,5%	35,5%	25,1%
	23,7%	112,4 K	19,1%	19,1%	24,8%
	2,3%	10,9 K	13,2%	13,2%	2,3%
	49,4%	234,4 K	56,6%	56,6%	14,1%
	51,6%	245,1 K	38,3%	38,3%	32,2%


LEYENDA

 Intersectorial

 Educación

 Seguridad Alimentaria

 Salud


 Transporte Humanitario


 Integración

 Nutrición

 Protección

 Protección de la Niñez

 Violencia Basada en Género (VBG)

 Trata y Tráfico de Personas

 Alojamiento

 WASH

PANORAMA DEL PAÍS

A septiembre de 2023, Ecuador alberga a casi medio millón de personas refugiadas y migrantes de Venezuela. Además, sirve de país de tránsito para cientos de miles de personas venezolanas y de otras nacionalidades en situaciones de movilidad hacia el norte y hacia el sur a lo largo del Corredor Andino. Debido a los requisitos de visa actuales para las personas venezolanas, la gran mayoría de las personas refugiadas y migrantes ingresa de manera irregular, lo que aumenta los riesgos de protección y las vulnerabilidades. En paralelo, Ecuador enfrenta una situación de seguridad pública cada vez más deteriorada, lo que perjudica el contexto de protección, en particular, en las ciudades de la región costera. La creciente inseguridad y la lenta recuperación económica tras la pandemia de COVID-19 se suman a las numerosas poblaciones de personas refugiadas y migrantes en situaciones irregulares, lo que limita las oportunidades de dichas poblaciones de ejercer sus derechos, acceder a servicios y lograr su integración y autosuficiencia. Para intentar dar respuesta a esta situación, el 1 de septiembre de 2022, el país empezó un segundo proceso de regularización. Se espera que esta iniciativa brinde a las personas venezolanas y de otras nacionalidades que viven en Ecuador el acceso a una visa de residencia temporal antes de la segunda mitad de 2024.⁶⁷⁷

Entre mayo y junio de 2023, 26 organizaciones socias de la Plataforma Nacional R4V en Ecuador (GTRM) realizaron la quinta Evaluación Conjunta de

Necesidades (JNA)⁶⁷⁸ para identificar las necesidades y prioridades de las personas refugiadas y migrantes de Venezuela en 23 de las 24 provincias del país. Alrededor de 2.540 núcleos familiares, lo que indica que se encuestó a 9.635 personas por teléfono. La mayoría de las personas encuestadas fueron mujeres (82%). Los núcleos familiares tenían, en promedio, 3,8 miembros. Había niñas y niños en un total del 84% de los núcleos familiares de personas refugiadas y migrantes encuestadas en Ecuador.

Según los hallazgos de la JNA,⁶⁷⁹ las principales necesidades insatisfechas de las personas venezolanas en Ecuador incluyeron el acceso a los alimentos (82%), el hospedaje/alojamiento (67%), el empleo/los medios de vida (58%), los servicios de salud (32%), la documentación (15%) y la educación (14%).⁶⁸⁰ Las necesidades prioritarias principales de las personas refugiadas y migrantes continúan siendo las mismas en las cinco rondas de la JNA. La seguridad alimentaria constituye la necesidad más importante: el 65% de los núcleos familiares encuestados en 2023 no tiene acceso a la cantidad suficiente de alimentos.⁶⁸¹ Las necesidades de alojamiento están en el segundo lugar por poca diferencia: el 24% de las personas refugiadas y migrantes vive en una situación de hacinamiento y el 24% comparte su vivienda alquilada con otros grupos familiares,⁶⁸² mientras que el 22% de las personas venezolanas no tiene acceso regular a un suministro público de agua en sus alojamientos.

[677] El primer proceso de regularización en Ecuador se llevó adelante entre 2019 y 2021, gracias al cual alrededor de 57.400 personas venezolanas obtuvieron una visa por razones humanitarias. El segundo proceso de registro y regularización comenzó en septiembre de 2022 y se dividió en tres etapas: la primera estaba dirigida a personas venezolanas que ingresaron a Ecuador de forma regular; la segunda era para personas de otras nacionalidades con ingresos regulares; y la tercera incluía a personas venezolanas que ingresaron de forma irregular y están en situaciones irregulares. Para obtener más información sobre el proceso, visitar: <https://estoyaquí.ec>.

[678] R4V Ecuador (GTRM), Evaluación Conjunta de Necesidades (JNA), 2023 (próxima publicación).

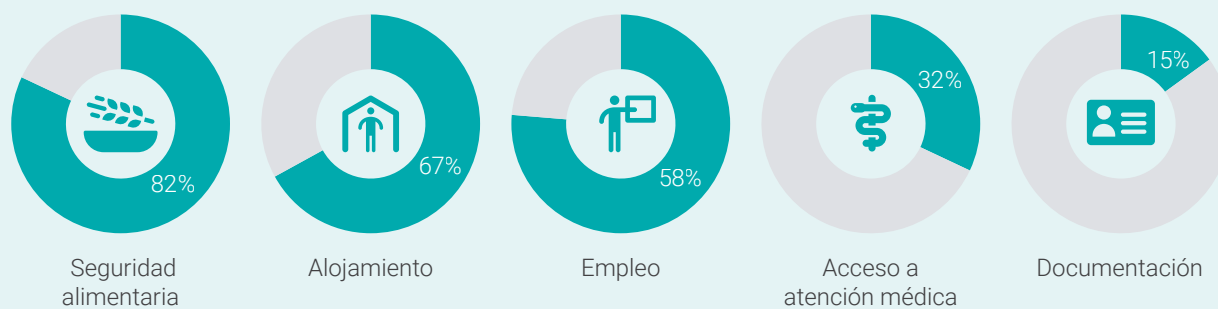
[679] La unidad de análisis de la JNA son las personas refugiadas y migrantes de Venezuela en Ecuador. La fuente de datos usada para definir la muestra de la población venezolana son las bases de datos de contacto de las personas que recibieron ayuda de los socios GTRM. Por esta razón, la distribución de género de las personas entrevistadas es de 81,6% de mujeres y 18,3% de hombres porque estas bases de datos pertenecen a organizaciones que priorizan la atención a núcleos familiares con mujeres, niñas y niños, por su vulnerabilidad. Se debe destacar que el desglose por género y edad de los miembros de los núcleos familiares es de un 53,3% de mujeres y un 23,8% de niñas y niños. A pesar del muestreo excesivo de núcleos familiares con mujeres, niñas y niños, los resultados de la JNA contribuyen al objetivo de destacar las necesidades de las personas refugiadas y migrantes de Venezuela en Ecuador y cumplen todos los criterios para evaluar la calidad estadística; es decir, los resultados son confiables, coherentes, temporalmente adecuados y comparables.

[680] Se les pidió a las personas encuestadas que identificaran sus tres necesidades principales.

[681] El 49% de los núcleos familiares encuestados indica tener un acceso parcial a los alimentos, mientras que el acceso del 16% es nulo. R4V Ecuador (GTRM), JNA 2023.

[682] Representa un aumento del 10% en comparación con 2022.

PRINCIPALES NECESIDADES DE LAS PERSONAS VENEZOLANAS EN DESTINO EN ECUADOR



*Las cifras en el gráfico anterior corresponden al porcentaje de personas venezolanas encuestadas en destino que clasificaron cada área temática en sus 3 principales necesidades.

Fuente: Evaluación Conjunta de Necesidades (JNA) Ecuador 2023 (próxima publicación).

En 2023, el 81% de los núcleos familiares encuestados tenía necesidades relacionadas con la atención médica, un aumento del 10% en comparación con 2022. Otro 14% adicional informa que no pudo acceder a los servicios médicos necesarios. En cuanto a la educación, las niñas, niños y adolescentes venezolanos entre 5 y 17 años siguen enfrentando desafíos en cuanto a la inscripción. El 24% de esta población en la región de los Andes no asiste a la escuela. Las cifras para la región amazónica y la región costera son del 28% y del 17% respectivamente.

Al mismo tiempo, el 76% de las personas refugiadas y migrantes encuestadas no tiene una visa válida en Ecuador.⁶⁸³ El 75% de los núcleos familiares encuestados expresó que no podía o no deseaba retornar a Venezuela. De este porcentaje, el 51% mencionó la falta de acceso a los servicios básicos en su país de origen como la razón para no volver. Además, el 87% de las personas encuestadas informa haber recurrido a mecanismos de afrontamiento para satisfacer sus necesidades básicas (el 62% pide dinero prestado a amigos y familiares; el 52% incrementa las horas laborales; el 36% gasta sus ahorros; el 29% vende bienes personales; y el 25% no paga el alquiler por varios meses).

El 39% de los núcleos familiares informa que, al menos, un miembro de la familia sufrió discriminación en los últimos tres meses, principalmente por su nacionalidad.

En cuanto a la integración económica, del 76% de las personas venezolanas que indica tener trabajo, el 96% se encuentra en el sector informal y solo el 4% está inserta en el sector formal. El ingreso mensual promedio por persona del 65% de los núcleos familiares es de USD 86,5. Está apenas por debajo del umbral nacional de pobreza (USD 88,7).

El potencial de autosuficiencia e integración socioeconómica no alcanzado es un problema transversal que afecta a las personas refugiadas y migrantes en Ecuador. Las personas refugiadas y migrantes necesitan acceder a la regularización como primer paso para garantizar su inclusión en el mercado laboral formal o para llevar adelante un negocio que les permita mejorar los ingresos y el bienestar de las familias, y así, reducir la dependencia de la asistencia humanitaria.

[683] Consultar el capítulo de Protección en el presente RMNA para encontrar una explicación sobre los esfuerzos actuales de regularización en Ecuador y cómo estos se relacionan con los hallazgos de la JNA. La JNA se llevó a cabo durante el inicio de la tercera fase del proceso de registro, que estaba dirigida a las personas venezolanas que ingresaron al país de forma irregular. Se sabe que esta fase abarca una porción significativa de la población, es decir, que se espera un acceso más amplio a la condición regular.

EDUCACIÓN



	PERSONAS CON NECESIDADES		Género			
	ACTUALMENTE EN DESITNO	PERSONAS VENEZOLANAS EN TRÁNSITO	OTROS EN TRÁNSITO	COMUNIDADES DE ACOGIDA AFECTADAS	Varones	Mujeres
	135,1 K	-	-	9,3%	16,1%	19,1%
	28,4%	-	-	17,0%	18,9%	33,4%
		-	-	30,7%	36,7%	28,1%

Las personas refugiadas y migrantes de Venezuela siguen enfrentando obstáculos en el acceso a la educación de calidad óptima en Ecuador. Además de la inscripción, también existen desafíos para garantizar la permanencia y continuidad en el sistema educativo, y alcanzar resultados de aprendizaje holísticos en un entorno seguro que fomente el bienestar socioemocional y sienta las bases del trayecto para obtener un diploma.

Si bien el Ministerio de Educación tomó medidas importantes para promover el acceso a la educación para las poblaciones vulnerables (incluidas las personas refugiadas y migrantes en situación irregular o sin documentos) la implementación del Acuerdo Ministerial 00026A,⁶⁸⁴ los obstáculos y desafíos prácticos en la aplicación de la regulación persisten.

De acuerdo con los datos del Ministerio de Educación,⁶⁸⁵ el número de niñas y niños refugiados y migrantes de Venezuela inscritos en el sistema escolar disminuyó de 60.146 en el periodo escolar 2021-2022 a 55.759 en el de 2022-2023 (el 92% están inscritos en las escuelas públicas). Según la JNA 2023, el 20% de las niñas y niños venezolanos en edad escolar no asisten a las escuelas. Esta situación no solo impide la finalización de las competencias y oportunidades académicas

para los futuros medios de vida, sino que también expone a estas niñas y niños a mayores riesgos de sufrir problemas de protección de la niñez, incluida la violencia, el trabajo infantil y la mendicidad.

Entre la población de personas refugiadas y migrantes inscritas en el sistema educativo,⁶⁸⁶ el 57% asiste a la educación primaria (de 1.º a 6.º grado). No obstante, se observa una disminución significativa en cuanto a la inscripción en la educación media y secundaria (de 7.º a 12.º grado)⁶⁸⁷ Solo el 26% de las niñas y niños elegibles se inscribe en estos niveles. Esto demuestra un índice de deserción significativo y pone de relieve la necesidad de contar con una estrategia educativa integral que se adapte a las necesidades de la población adolescente, con el objetivo de dar respuesta a los desafíos que enfrenta este segmento en cuanto al acceso a la educación y su permanencia.⁶⁸⁸

Según los hallazgos de la JNA, las cuatro razones principales que dan las personas refugiadas y migrantes para explicar que sus hijos e hijas no pueden ejercer su derecho a la educación son: i) los obstáculos económicos relacionados con los costos del transporte escolar, los uniformes, los suministros y los libros de texto (28%); ii) su llegada al país cuando ya está en curso el año escolar (11%); iii) las dificultades para obtener la

[684] La implementación de esta regulación se llevó a cabo en los últimos dos años. Gracias a algunas medidas, se logró garantizar el acceso al sistema educativo para niñas y niños sin el requisito de presentar un documento de identidad y se eliminó la restricción que establecía que la inscripción debe realizarse solo al inicio del año escolar. Ministerio de Educación, Acuerdo Ministerial N.º MINEDUC-MINEDUC-2020-00025-A del 22 de abril de 2020, consultado a través de Acuerdo Ministerial N.º MINEDUC-MINEDUC-2021-00026-A el 18 de mayo de 2021, <https://educacion.gob.ec/wp-content/uploads/downloads/2021/05/MINEDUC-MINEDUC-2021-00026-A.pdf>.

[685] Ministerio de Educación, Plataforma Datos Abiertos, 2023, <https://educacion.gob.ec/datos-abiertos/>.

[686] Según el Ministerio de Educación, actualmente 55.759 niñas y niños están inscritos en el sistema educativo ecuatoriano. <https://educacion.gob.ec/datos-abiertos/>.

[687] Ministerio de Educación, Departamento Nacional de Información y Análisis sobre la Educación.

[688] Según el portal Datos Abiertos del Ministerio de Educación, el índice de deserción escolar general a nivel nacional para el periodo académico 2021-2022 fue del 2,11%. <https://educacion.gob.ec/datos-abiertos/>.

documentación requerida para la inscripción (15%)⁶⁸⁹; y iv) la falta de cupos de matriculación disponibles en las escuelas locales (9%).

Las familias encuestadas reportan que el 37% de la comunidad estudiantil venezolana no tiene familiares que les ayude con las tareas escolares y el 34% de las niñas y niños no pueden terminar estas tareas. La JNA también reveló que el 44% de los núcleos familiares considera que las escuelas a las que asisten sus hijos e hijas se encuentran en ambientes inseguros. A su vez, el 38% de la comunidad estudiantil venezolana no tiene acceso a los libros de texto o los suministros escolares y el 45% no cuenta con un espacio adecuado destinado al estudio. Solo el 18% de las niñas y niños refugiados y migrantes informa que se beneficia de la nivelación

académica y los servicios de apoyo psicosocial para la comunidad estudiantil.

Por último, las familias entrevistadas expresaron sus preocupaciones sobre los riesgos de seguridad que las niñas y niños enfrentan en los trayectos de ida y vuelta de la escuela. El 64% informó que las niñas y niños de sus núcleos familiares estaban expuestos a peligros, tales como robos, secuestros, drogas, reclutamiento en grupos de crimen organizado o pandillas, y violencia física, psicológica o sexual en los trayectos de ida y vuelta de la escuela. Por lo tanto, el contexto de inseguridad creciente en Ecuador parece perjudicar la permanencia de las niñas y niños en el sistema educativo.

SEGURIDAD ALIMENTARIA



ACTUALMENTE EN DESITNO	PERSONAS CON NECESIDADES				
	286,4 K	60,3%	29,3%	34,7%	20,4%
PERSONAS VENEZOLANAS EN TRÁNSITO	64,9%	29,0%	26,4%	23,6%	21,0%
OTROS EN TRÁNSITO	64,9%	29,0%	26,4%	23,6%	21,0%
COMUNIDADES DE ACOGIDA AFECTADAS	51,7%	30,9%	34,3%	18,1%	16,7%

Según la JNA 2023, la seguridad alimentaria sigue siendo una necesidad prioritaria fundamental de las personas refugiadas y migrantes en Ecuador.⁶⁹⁰ En comparación con los resultados de la JNA de 2022, resulta particularmente preocupante⁶⁹¹ que el número de núcleos familiares sin acceso a ningún tipo de alimento aumentó en la última semana un 23% y alcanzó al 16% de todos los núcleos familiares de personas refugiadas y migrantes.⁶⁹² Al mismo tiempo, el 49% de los núcleos familiares encuestados en la JNA manifestó que solo tuvieron acceso parcial a los alimentos en la última semana, un número apenas menor que el del año anterior (53%). Estos resultados

indican un riesgo de inseguridad alimentaria en el 65% de los núcleos familiares y coinciden con el informe de otro socio de R4V de 2023,⁶⁹³ en el que se establece que el 60% de la población venezolana enfrentó inseguridad alimentaria de moderada a grave, y el 34% se encontraba en una situación de marginalidad en esta área.

Los hallazgos de la JNA de 2023 también coinciden con la relación esperada entre los ingresos y la capacidad de acceder a la comida de todos los miembros del núcleo familiar. Para los núcleos familiares que informan un ingreso de menos de USD 80 por mes, el 26% indica que no puede pagar los alimentos suficientes. Este

[689] Aunque las familias entrevistadas informaron estos obstáculos prácticos, es importante notar que el Acuerdo Ministerial 00026A proporciona un marco para resolverlos, ya que garantiza el acceso de niñas y niños que no tienen documentación y que llegan cuando el año escolar ya está en curso.

[690] R4V Ecuador (GTRM), JNA 2023.

[691] R4V Ecuador (GTRM), JNA 2022, <https://www.r4v.info/es/document/gtrm-ecuador-evaluacion-conjunta-necesidades-mayo-2022>.

[692] En contraposición con los resultados de la anterior JNA, en la que el 13% indicó no tener acceso a los alimentos en la última semana.

[693] WFP, *Migrant Life: Economic Inclusion of Venezuelan Migrants in Ecuador* (PMA, Vida migrante: Inclusión económica de las personas migrantes venezolanas en Ecuador) (junio de 2023), disponible en inglés en: <https://www.r4v.info/en/node/90881>.

es el caso del 22% de las familias con ingresos entre USD 80 y USD 150. Para los núcleos familiares con un ingreso de USD 150 a USD 240, el 16% manifiesta no poder pagar los alimentos suficientes. A medida que los ingresos del núcleo familiar aumentan, también lo hace la seguridad alimentaria.

Otros indicadores también se correlacionan con un mayor riesgo de inseguridad alimentaria. Por ejemplo, a medida que aumenta el número de miembros del núcleo familiar, también aumenta el índice de inseguridad alimentaria, ya que el ingreso debe dividirse entre más personas.⁶⁹⁴ Según la JNA, la inseguridad alimentaria afecta al 80% de las familias grandes (de más de cinco miembros). Este porcentaje disminuye conforme lo hace la cantidad de miembros que componen el núcleo familiar (73% para los núcleos familiares de tres a cinco miembros, 67% para los núcleos de dos miembros y 43% para aquellos con menos de dos miembros).

La falta de capacidad económica para satisfacer las necesidades básicas del núcleo familiar hizo que las personas refugiadas y migrantes adoptaran mecanismos de afrontamiento que impactan de forma negativa en la seguridad alimentaria y el estado nutricional. Por ejemplo, el 92% de los núcleos familiares con inseguridad alimentaria indicó que había consumido menos alimentos preferidos o más económicos por más de cinco de los siete días de la semana antes de la encuesta de JNA. Además, el 85% de los núcleos familiares de personas refugiadas y migrantes con inseguridad alimentaria redujo el tamaño de las porciones que consumía en el día durante casi cinco días en una semana (4,9 días). Ambos mecanismos de afrontamiento generan una disminución importante en la calidad y cantidad de nutrientes obtenidos a partir de los alimentos y aumenta el riesgo de desnutrición de las poblaciones más vulnerables, en especial, las niñas y niños menores de 5 años y las mujeres gestantes y lactantes.

SALUD



	PERSONAS CON NECESIDADES					
	ACTUALMENTE EN DESITNO					
PERSONAS VENEZOLANAS EN TRÁNSITO	256,0 K	53,9%	29,3%	34,7%	20,4%	15,6%
OTROS EN TRÁNSITO		39,4%	29,0%	26,4%	23,6%	21,0%
COMUNIDADES DE ACOGIDA AFECTADAS		21,8%	30,9%	34,3%	18,1%	16,7%

La salud aparece en el cuarto lugar según la escala de necesidades prioritarias identificadas por las personas refugiadas y migrantes en Ecuador (mencionada por el 34% de las personas encuestadas), según la JNA 2023. Un total del 81% de los núcleos familiares informó que había sufrido necesidades de atención médica en 2023, lo que representa un aumento del 10% respecto de la JNA 2022. Al parecer, esto se relaciona con las actividades posteriores a la pandemia de COVID-19, ya que los centros de atención médica y los pacientes se están poniendo al día con los tratamientos no esenciales y pospuestos en su momento, es decir,

aquellos que no se pudieron realizar durante la pandemia y se priorizaron en el transcurso de 2023.⁶⁹⁵

Según la JNA, el 14% de los núcleos familiares encuestados con necesidades de salud informó que no podía acceder a los servicios de salud de manera oportuna. Las principales razones aducidas para esta falta de acceso incluyeron la imposibilidad de recibir tratamiento o no poder hacerlo en los centros de salud a los que asistieron (43%), la falta de disponibilidad de citas médicas (24%), la falta de dinero para cubrir los gastos médicos especializados y de transporte relacionados

[694] Ibid.

[695] Banco Mundial, ¿Cómo se curan los sistemas de salud luego de una pandemia? (9 de mayo de 2022) <https://www.bancomundial.org/es/news/feature/2022/05/09/sistemas-salud-despues-pandemia>; OMS, La COVID-19 afecta significativamente a los servicios de salud relacionados con las enfermedades no transmisibles (1 de junio de 2020), <https://www.who.int/es/news/item/01-06-2020-covid-19-significantly-impacts-health-services-for-noncommunicable-diseases>

(10%), la falta de especialistas, medicamentos o equipos (6%), la falta de conocimientos sobre cómo acceder a los servicios médicos en Ecuador (4%), el miedo a no recibir tratamiento (3%) y la preferencia por la automedicación (2%).

Entre los núcleos familiares que requirieron atención médica, sus principales necesidades estaban relacionadas con la atención de la salud en general (85%), el tratamiento de enfermedades crónicas (78%), la atención médica especializada (26%), la atención prenatal (7,9%), la atención para el parto y posparto (7,2%), los servicios de salud mental (6,8%) y el acceso a anticonceptivos y servicios de salud sexual y reproductiva (6,3%). En 2023, se produjo un aumento (de 3 a 5 puntos porcentuales) de la demanda de atención de la salud en general y de servicios de salud especializados, en comparación con los datos de la JNA 2022. Del mismo modo, se produjo un aumento del 3,6% en las necesidades de servicios de salud mental en comparación con 2022. Según el análisis de socios de R4V, se entiende que este aumento general de las necesidades de atención de la salud se debe también al retraso de los tratamientos durante los años de la pandemia.

La JNA identificó importantes diferencias en las necesidades de salud de las personas refugiadas y migrantes con vocación de permanencia y en tránsito. Entre las personas refugiadas y migrantes con vocación de permanencia, que pueden acceder a

tratamientos a mediano plazo y, por lo tanto, no tienen tantas necesidades insatisfechas en relación con estos servicios de salud, las principales necesidades no cubiertas son de atención general y servicios especializados. Para las poblaciones en tránsito, sin embargo, sus principales necesidades están relacionadas con el acceso a esquemas regulares de vacunación para niñas y niños menores de 5 años, el acceso a la atención de la salud sexual y reproductiva y el apoyo psicosocial. Si bien los servicios de salud se consideran universales y gratuitos en Ecuador, el acceso a estos servicios en las zonas fronterizas para la población en tránsito es limitado y escaso. Esto se debe a los largos tiempos de espera para conseguir citas dentro del sistema de salud público, así como a la inexistencia de centros de salud a lo largo de las principales rutas de tránsito.

Tanto para las poblaciones con vocación de permanencia como aquellas en tránsito, las principales necesidades de las niñas y niños refugiados y migrantes en materia de salud están relacionadas con la falta de acceso a esquemas regulares de vacunación. Según la JNA 2023, el 15% de las niñas y niños de 0 a 4 años no había recibido ninguna vacuna, mientras que el 8,2% había recibido algunas y el 1,5% no sabía si las niñas y niños de sus núcleos familiares habían recibido las vacunas pertinentes. De este modo, los resultados de la JNA revelaron que un número considerable de bebés, niñas y niños en Ecuador no reciben las vacunas mínimas recomendadas establecidas por la OMS.⁶⁹⁶



[696] Incluidas la meningitis, la tuberculosis, la hepatitis B, la poliomielitis, la difteria, la gripe, la pentavalente (DPT+HB+Hib) y la fiebre amarilla, entre otras.

TRANSPORTE HUMANITARIO



ACTUALMENTE EN DESITNO	PERSONAS CON NECESIDADES				
	78,8 K	16,6%	29,3%	34,7%	20,4%
PERSONAS VENEZOLANAS EN TRÁNSITO	46,9%	29,0%	26,4%	23,6%	21,0%
OTROS EN TRÁNSITO	46,9%	29,0%	26,4%	23,6%	21,0%
COMUNIDADES DE ACOGIDA AFECTADAS	N/A	N/A	N/A	N/A	N/A

La necesidad de transporte humanitario es apremiante tanto para las personas refugiadas y migrantes de Venezuela recién llegadas como para las que han estado en el país por más de un año. La población recién llegada sigue enfrentando dificultades⁶⁹⁷ al entrar a Ecuador y transitar por el país, principalmente debido a sus limitados recursos económicos y a la falta de documentación para cumplir los requisitos para la utilización del transporte regular punto a punto, que son establecidos por las autoridades locales y las terminales de transporte.⁶⁹⁸ Las personas refugiadas y migrantes a menudo deben recorrer largas distancias a pie en condiciones meteorológicas adversas, o utilizar otras alternativas de transporte que son inseguras y aumentan los riesgos para la salud, la exposición a la discriminación, la violencia basada en género y la trata de personas.⁶⁹⁹ Estos riesgos afectan especialmente a las niñas y niños, las mujeres, las personas ancianas y los individuos con discapacidades. Además, una proporción considerable de núcleos familiares o grupos de viajantes incluye a menores separados. Este fenómeno probablemente está influenciado por los recientes movimientos internos de población, los procesos de tránsito/retorno y la reunificación familiar, y subraya la necesidad de opciones de transporte seguras.

Esta situación es particularmente preocupante dada la proyección de llegadas continuas a Ecuador en 2023 y las que se esperan para 2024. Por ejemplo, el 26% de los núcleos familiares encuestados durante la JNA en 2023 esperaba la llegada o el tránsito de familiares por Ecuador en los próximos tres meses. Es muy probable que todas estas personas enfrenten obstáculos y riesgos similares.

Por el contrario, las personas refugiadas y migrantes que llevan más de un año en el país dependen más del transporte local para acceder a servicios y asistencia y realizar actividades para generar ingresos, ya sea dentro de su zona urbana o viajando a otras ciudades. La insuficiencia de recursos económicos para el transporte local produce un índice más bajo de asistencia escolar entre las niñas y niños,⁷⁰⁰ y complicaciones de salud para quienes no pueden acceder a la atención médica.⁷⁰¹ Además, en la JNA 2023, el 2% de los núcleos familiares encuestados dijo que tenía la intención de trasladarse a otras ciudades en Ecuador debido a las limitaciones económicas, la falta de oportunidades laborales o los problemas de seguridad. Este segmento de la población refugiada y migrante necesitará apoyo con el transporte interno para reubicarse dentro del país en zonas que consideren más seguras y con mayores oportunidades de integración local.

[697] Según la DTM de la OIM, el 31% de las personas refugiadas y migrantes recién llegadas (que residen en Ecuador desde hace menos de 1 año) indicaron haber enfrentado desafíos durante sus viajes (por ejemplo, falta de dinero, inseguridad y detenciones) y el 76% no tuvo recursos económicos durante su tránsito. OIM, Monitoreo de flujo de la población venezolana en Ecuador, ronda 16 (abril de 2023) <https://dtm.iom.int/es/ecuador>.

[698] Los protocolos de transporte local exigen que las personas usuarias presenten un documento de identidad válido a quien les provee el servicio de transporte interprovincial antes de emitir el pasaje.

[699] Sector de Protección de R4V, Riesgos e impactos de la doble afectación y el crimen organizado sobre las personas refugiadas y migrantes de Venezuela (febrero de 2023), <https://www.r4v.info/es/riesgos-doble-afectacion>. El informe muestra que las personas refugiadas y migrantes en situación irregular, especialmente las mujeres y NNA no acompañados o separados, corren un riesgo extremadamente alto de ser objeto de trata de personas por parte de organizaciones criminales, que captan a sus víctimas mediante el fraude o la extorsión.

[700] Según la JNA 2023, la falta de recursos económicos es la razón principal para retirar a las niñas y niños de la escuela, según se señaló en el 28% de los casos.

[701] No poder afrontar los costos de transporte es el tercer mayor obstáculo para acceder a los servicios de salud, según se recoge en la JNA 2023.

INTEGRACIÓN



	PERSONAS CON NECESIDADES					
ACTUALMENTE EN DESITNO	370,0 K	77,9%	29,3%	34,7%	20,4%	15,6%
PERSONAS VENEZOLANAS EN TRÁNSITO	N/A	N/A	N/A	N/A	N/A	N/A
OTROS EN TRÁNSITO	N/A	N/A	N/A	N/A	N/A	N/A
COMUNIDADES DE ACOGIDA AFECTADAS	63,1%	30,9%	34,3%	18,1%	16,7%	

Los estudios disponibles⁷⁰² indican que las personas refugiadas y migrantes podrían aportar hasta el 1% del PIB de Ecuador, como impacto positivo en la economía nacional. Sin embargo, las diversas necesidades insatisfechas y los desafíos identificados en este documento en cuanto a su integración e inclusión socioeconómicas actualmente impiden que se concrete este potencial.

Según la JNA 2023, el 24,5% de la población encuestada y económicamente activa se encuentra desempleada. Del 76% de personas refugiadas y migrantes con algún tipo de empleo, el 96% trabaja en el sector informal y solo el 4% tiene contratos de trabajo formales. Según un estudio de finales de 2022,⁷⁰³ el 46% de las personas refugiadas y migrantes de Venezuela en Ecuador tienen títulos universitarios o diplomas de índole similar, lo que indica que muchas están altamente calificadas y preparadas para entrar en el mercado laboral formal. A pesar de los procesos de registro y regularización en curso⁷⁰⁴, en el momento en que se llevó a cabo la JNA, el 46% de las personas encuestadas aún no había accedido a estos procedimientos, debido a dificultades con el procedimiento, falta de conocimiento o interés, miedo u otras causas. Sin embargo, es importante señalar que la JNA se llevó a cabo cuando se estaba

iniciando la tercera fase del proceso de registro, que estaba dirigida a aquellas personas venezolanas que habían entrado al país de forma irregular (lo que supone un número considerable de personas). Por ello, se espera un aumento del acceso más adelante en 2023. Mientras tanto, para las personas venezolanas que permanecen en situación irregular, su falta de condición regular impide su contratación en el mercado laboral formal. La falta de acceso al empleo formal afecta desproporcionadamente a las mujeres. Según la evaluación de un socio de R4V, solo el 76% de las mujeres refugiadas y migrantes de Venezuela trabaja en Ecuador (para terceros o por cuenta propia), frente al 84% de los hombres.⁷⁰⁵ Mientras tanto, solo el 70% de las personas que se identifican como no binarias tienen trabajo.⁷⁰⁶

Según las conclusiones de la JNA, los ingresos medios mensuales per cápita de las personas refugiadas y migrantes son de USD 83,5, lo que supone un número por debajo del umbral nacional de pobreza de USD 88,7. De los núcleos familiares encuestados, el 65% se encuentra, por lo tanto, en situación de pobreza.⁷⁰⁷ Las personas venezolanas también se ven afectadas por la discriminación, ya que el 94% de los grupos familiares encuestados atribuyen los incidentes discriminatorios o xenófobos a su nacionalidad venezolana. También

[702] Por ejemplo, Cámara Empresarial Venezolana Peruana y Fundación Konrad-Adenauer-Stiftung en Estudio de la contribución actual y potencial de la migración venezolana en la economía ecuatoriana (septiembre de 2022) <https://www.r4v.info/sites/default/files/2022-11/Estudio%20de%20Impacto%20Fiscal%20de%20la%20Migracio%CC%81n%20venezolana%20en%20Ecuador%20VF.pdf>, y FMI, Regional Spillovers from the Venezuelan Crisis: Migration Flows and Their Impact on Latin America and the Caribbean (Efectos regionales de la crisis en Venezuela: Flujos migratorios y su impacto en Latinoamérica y el Caribe) (diciembre de 2022), disponible en inglés en: <https://www.imf.org/en/Publications/Departmental-Papers-Policy-Papers/Issues/2022/12/01/Regional-Spillovers-from-the-Venezuelan-Crisis-Migration-Flows-and-Their-Impact-on-Latin-525729>.

[703] *Ibid.*

[704] Para obtener más información sobre el proceso de registro y regularización en Ecuador, consultar: <https://estoyaquí.ec>.

[705] OIM, DTM/Reporte de evaluación rápida (abril de 2023) https://ecuador.iom.int/sites/g/files/tmzbd1776/files/rar_dtm16_oim_ecu_final.pdf.

[706] *Ibid.*

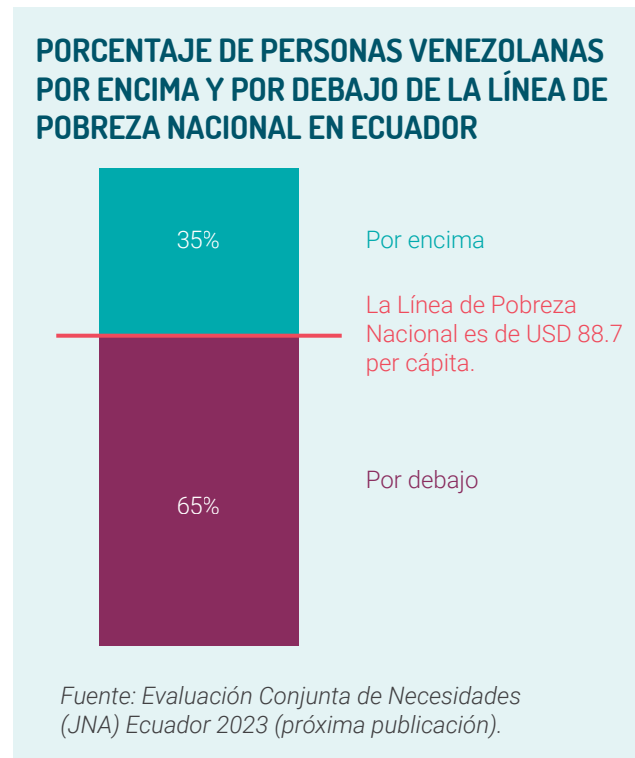
[707] R4V Ecuador (GTRM), JNA 2023.

sufren discriminación en el empleo y explotación laboral. Por ejemplo, el 19% de las personas venezolanas con empleos no recibieron la remuneración acordada inicialmente por su trabajo (el 19% de las mujeres, el 18% de los hombres y el 18% de las personas no binarias).⁷⁰⁸

En cuanto a la inclusión financiera, un estudio de finales de 2022⁷⁰⁹ reveló que el 71% de las personas venezolanas en Ecuador tenía una cuenta de ahorros, el 67% tenía una cuenta corriente, el 65% era titular de una tarjeta de débito y el 55% de una tarjeta de crédito, el 11% había accedido a un préstamo personal y solo el 5,5% no contaba con productos financieros. De las personas que no tenían acceso a ningún servicio financiero, el 79% lo atribuyó a la falta de documentación necesaria para abrir una cuenta bancaria. En cuanto a los motivos para no disponer de servicios financieros, el 5,3% de las personas encuestadas declaró que se les había negado el acceso a estas.

Por último, en cuanto a la discriminación, el 39% de los núcleos familiares encuestados tenían miembros que habían sufrido discriminación en los últimos tres meses, en particular discriminación por su nacionalidad

venezolana. Cabe destacar que la discriminación afecta especialmente a los núcleos familiares con niñas y niños.



NUTRICIÓN



	PERSONAS CON NECESIDADES		PERSONAS CON NECESIDADES			
			Icono 1	Icono 2	Icono 3	Icono 4
ACTUALMENTE EN DESITNO	42,4 K	8,9%	N/A	45,9%	28,5%	25,6%
PERSONAS VENEZOLANAS EN TRÁNSITO		8,0%	N/A	47,5%	27,7%	24,8%
OTROS EN TRÁNSITO		8,0%	N/A	47,5%	27,7%	24,8%
COMUNIDADES DE ACOGIDA AFECTADAS		6,7%	N/A	47,2%	27,8%	25,0%

Hay datos incompletos sobre la situación nutricional de las personas refugiadas y migrantes en Ecuador. A su vez, los datos son limitados en cuanto a los indicadores clave, tales como la prevalencia de la desnutrición grave en niñas y niños menores de 5 años, la alimentación únicamente con leche materna para bebés menores de 6 meses y la evaluación de la deficiencia de

micronutrientes en niñas y niños y mujeres gestantes. La ausencia de datos significativos relacionados con la nutrición dificulta la identificación de las necesidades específicas de la población venezolana.

Sin embargo, los datos relacionados con algunos indicadores clave sobre nutrición en Ecuador apuntan, por ejemplo, al porcentaje de bebés menores de

[708] *Ibid.*

[709] Cámara Empresarial Venezolana Peruana y Fundación Konrad-Adenauer-Stiftung: Estudio de la contribución actual y potencial de la migración venezolana en la economía ecuatoriana (septiembre de 2022) <https://www.r4v.info/sites/default/files/2022-11/Estudio%20de%20Impacto%20Fiscal%20de%20la%20Migracio%CC%81n%20venezolana%20en%20Ecuador%20VF.pdf>.

6 meses alimentados exclusivamente con leche materna. Según la JNA 2023, solo el 59% de los bebés refugiados y migrantes menores de 6 meses son alimentados exclusivamente con leche materna, mientras que el 33% se alimenta con una mezcla de leche materna y sustitutos. Asimismo, según la JNA 2023, el 26% de la atención médica que requiere la población refugiada y migrante en Ecuador está relacionada con la atención prenatal. Entre los núcleos familiares encuestados por la JNA, el 22% incluía a mujeres lactantes, el 0,5% a niñas lactantes, el 5% a mujeres gestantes y el 0,5% a niñas gestantes. La importante prevalencia de mujeres y niñas gestantes y lactantes en los núcleos familiares venezolanos en Ecuador pone de relieve la necesidad de apoyo nutricional entre la población refugiada y migrante. Esto incluye el acceso a suplementos de micronutrientes, apoyo nutricional y asesoramiento sobre lactancia materna.

Comprender los desafíos a los que se enfrentan las mujeres refugiadas y migrantes para acceder a servicios cruciales de salud y nutrición puede

arrojar luz sobre las necesidades nutricionales de la población, especialmente de niñas y niños y mujeres gestantes y lactantes, que son grupos prioritarios para las intervenciones nutricionales. Por ejemplo, la escasa cobertura de vacunación de las niñas y niños refugiados y migrantes menores de 5 años en Ecuador podría considerarse un indicador de necesidades nutricionales insatisfechas, ya que la cobertura de vacunación es un componente de las estrategias clave para prevenir el retraso del crecimiento infantil.⁷¹⁰ Según la JNA, solo el 75% de las niñas y niños menores de 5 años han recibido las vacunas de rutina. Esta cifra está por debajo del umbral ideal del 90% de cobertura de vacunación establecido por la OMS.⁷¹¹ La vacunación también forma parte del paquete prioritario de servicios de salud para la prevención de la desnutrición infantil, y la limitada cobertura de vacunación indica que las personas refugiadas y migrantes enfrentan desafíos para beneficiarse de las estrategias nacionales de nutrición.



[710] Secretaría Técnica Ecuador Crece Sin Desnutrición, *Plan Estratégico Intersectorial para la Prevención y Reducción de la Desnutrición Crónica Infantil*, 2021.

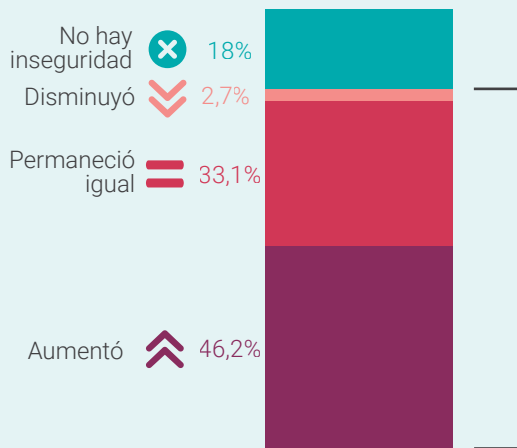
[711] Organización Mundial de la Salud, *The Immunization Agenda 2030: A Global Strategy to Leave No One Behind (Agenda de Inmunización 2030: Una estrategia mundial para no dejar a nadie atrás) (IA2030)*, Ginebra (2020) (disponible en inglés).

PROTECCIÓN

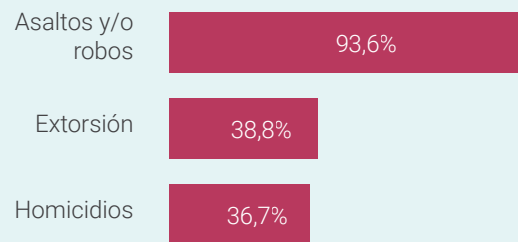


	PERSONAS CON NECESIDADES					
ACTUALMENTE EN DESITNO	364,0 K	76,6%	29,3%	34,7%	20,4%	15,6%
PERSONAS VENEZOLANAS EN TRÁNSITO		75,3%	29,0%	26,4%	23,6%	21,0%
OTROS EN TRÁNSITO		75,3%	29,0%	26,4%	23,6%	21,0%
COMUNIDADES DE ACOGIDA AFECTADAS		49,8%	30,9%	34,3%	18,1%	16,7%

PERCEPCIÓN DE INSEGURIDAD EN EL VECINDARIO/COMUNIDAD POR PARTE DE LAS PERSONAS VENEZOLANAS EN LOS ÚLTIMOS 12 MESES EN ECUADOR



INCIDENTES DE INSEGURIDAD MAS FRECUENTES:



*Los porcentajes anteriores representan la proporción de personas venezolanas encuestadas que identificaron los incidentes mencionados entre los 3 más frecuentes, de aquellos que informaron una percepción de inseguridad en su vecindario/comunidad.

Fuente: Evaluación Conjunta de Necesidades (JNA) Ecuador 2023 (próxima publicación).

La JNA 2023 revela una serie de desafíos de protección para las personas refugiadas y migrantes en Ecuador en relación con el estatus legal, el acceso a documentos, los mecanismos de afrontamiento con impactos negativos, la discriminación y la inseguridad.

A pesar de los esfuerzos del gobierno para implementar iniciativas de regularización desde 2019, incluido el procedimiento de Visa de Residencia Temporal de Excepción (VIRTE) en curso desde 2022⁷¹², una de las

principales necesidades de protección identificadas por las personas refugiadas y migrantes en Ecuador sigue siendo el acceso a la regularización. Según la JNA, el 76% de los núcleos familiares encuestados afirman no tener una forma válida de residencia o tener una que ya ha caducado. El número de núcleos familiares con un visado válido ha disminuido de forma constante en los últimos tres años, y pasó del 35% en 2021, al 25% en 2022 y al 22% en 2023.⁷¹³

[712] El proceso de registro y regularización en curso comenzó el 1 de septiembre de 2023. El 11 de agosto, había 252.611 personas que se habían registrado en línea; 196.344 personas con "registro de permanencia"; 61.243 personas con visado VIRTE; y 53.130 personas con documento de identidad.

[713] La JNA 2023 se llevó a cabo durante el inicio de la tercera fase del proceso de registro, que se enfocaba en las personas venezolanas que ingresaron al país de forma irregular. Si bien la JNA 2023 incluía una pregunta sobre el tipo de visado que poseían quienes integraban el grupo familiar, no indagaba sobre si la persona había obtenido un certificado de residencia a partir del proceso de registro y regularización. La Plataforma R4V en Ecuador espera tener información sobre el número de personas venezolanas que hayan accedido a una VIRTE al primer trimestre de 2024.

Según las observaciones de los socios de R4V, esto sugiere que hay una población que, o bien ha perdido su condición regular en los últimos dos años debido a la expiración del visado, o que durante este tiempo algunas personas que tenían una condición regular abandonaron el país, mientras un número considerable de personas venezolanas entraban a través de cruces irregulares y posteriormente permanecieron en situación irregular. Mientras tanto, en el marco del proceso de regularización en curso, más de 196.000 personas venezolanas han obtenido hasta el momento un "registro de residencia temporal", que les permite regularizar temporalmente su estancia en el país y, si cumplen todos los requisitos, acceder posteriormente al visado VIRTE.⁷¹⁴

La falta de una condición regular limita a las personas refugiadas y migrantes en el ejercicio de sus derechos y el acceso a servicios esenciales, y aumenta aún más la vulnerabilidad de grupos como los NNA no acompañados o separados. La falta de condición regular también limita las oportunidades de empleo y las perspectivas de integración local: el 87% de las personas encuestadas declararon haber tenido que recurrir a mecanismos de afrontamiento, como pedir

dinero prestado a amigos y familiares (62%) o dejar de pagar el alquiler durante varios meses (25%), lo que las pone en peligro de desalojo y otros riesgos de protección.

Se observó un preocupante deterioro de la situación general de seguridad en Ecuador, reflejada tanto en la percepción pública como en los índices de ciertos crímenes violentos. Ecuador tiene actualmente la percepción pública de inseguridad más alta de la región,⁷¹⁵ con un crecimiento de las tasas de criminalidad que afecta tanto a las comunidades de acogida como a las personas refugiadas y migrantes. Casi la mitad de los núcleos familiares encuestados en la JNA 2023 tenían la percepción de que la inseguridad había aumentado en sus barrios en los últimos 12 meses. Los datos sobre crímenes violentos ponen de relieve dicha percepción. Por ejemplo, la tasa de homicidios en Ecuador ha aumentado bruscamente desde 2020,⁷¹⁶ y alcanzó los 25,9 casos por cada 100.000 habitantes a finales de 2022.⁷¹⁷ Si bien se mantuvo por debajo de los índices de varios otros países de Latinoamérica y el Caribe,⁷¹⁸ su repentino crecimiento ha sido más visible en un país que anteriormente no conocía estos niveles de violencia.



© ACNUR - Jaime Gimenez

[714] *Ibid.* Visa de Residencia Temporal de Excepción (VIRTE) para ciudadanos venezolanos.

[715] CID GALLUP Encuestas de Opinión Pública, 2023, https://www.cidgallup.com/uploads/publication/publication_files/publication_1677889138000.pdf.

[716] De acuerdo con los datos de la Policía Nacional y el Instituto Nacional de Estadística y Censos (INEC) de Ecuador, los homicidios aumentaron más de un 180% entre 2020 y 2021, según se analizó y reeditó en International Crisis Group, Ecuador's High Tide of Drug Violence (Gran ola de violencia por narcotráfico en Ecuador) (4 de noviembre de 2022), disponible en inglés en: <https://www.crisisgroup.org/latin-america-caribbean/andes/ecuador/ecuadors-high-tide-drug-violence>.

[717] Peter Appleby, Chris Dalby, Sean Doherty, Scott Mistler-Ferguson y Henry Shuldiner, Balance de InSight Crime de los homicidios en 2022 (8 de febrero de 2023), <https://insightcrime.org/es/noticias/balance-insight-crime-dhomicidios-en-2022/>.

[718] Por ejemplo, Jamaica, Venezuela, Trinidad y Tobago, Honduras y Colombia, entre otros países, tuvieron índices de homicidio más altos que Ecuador en 2022. *Ibid.*

PROTECCIÓN DE LA NIÑEZ



ACTUALMENTE EN DESITNO

PERSONAS VENEZOLANAS EN TRÁNSITO

OTROS EN TRÁNSITO

COMUNIDADES DE ACOGIDA AFECTADAS

PERSONAS CON NECESIDADES



	177,2 K	37,3%	14,5%	17,1%	38,7%	29,7%
PERSONAS VENEZOLANAS EN TRÁNSITO		35,5%	16,6%	15,1%	36,1%	32,2%
OTROS EN TRÁNSITO		35,5%	16,6%	15,1%	36,1%	32,2%
COMUNIDADES DE ACOGIDA AFECTADAS		25,1%	13,0%	14,4%	37,8%	34,8%

Según la JNA 2023,⁷¹⁹ el 84% de los núcleos familiares venezolanos en Ecuador se conforma de familias con niñas, niños o adolescentes. Entre ellas, el 32% de las niñas y niños tiene entre 0 y 5 años; el 43%, entre 5 y 11 años; y el 25%, entre 12 y 17 años. Además, el 1,4% de los núcleos familiares incluyen a niñas gestantes o lactantes; el embarazo infantil es el resultado de uniones sexuales tempranas y el matrimonio infantil, incluidas las relaciones en las que puede haber una coerción o un desequilibrio de poder entre hombres adultos y las niñas.

Las necesidades de protección insatisfechas de las niñas y niños refugiados y migrantes en Ecuador siguen estando en niveles alarmantes. La inseguridad y la discriminación exponen a este segmento a la violencia y amenazan sus derechos a la seguridad y la dignidad. Según los hallazgos de la JNA, las niñas y niños del 20% de los núcleos familiares sufrieron violencia doméstica, y más del 40% de la población adolescente teme ir a la escuela por los riesgos de robo y secuestro a los que se expone. Además, entre las personas encuestadas en la JNA con niñas y niños que van a la escuela, el 17% teme que sus hijos e hijas estén en riesgo de sufrir un secuestro al ir o volver de la escuela; el 16% le teme a la exposición a las drogas; el 8%, al riesgo de reclutamiento por parte de pandillas criminales; y el 7%, al riesgo de sufrir violencia física. Respecto del temor a la reclusión de niñas y niños por parte de pandillas criminales, esto genera preocupación no solo porque es una grave violación a los derechos de las niñas y niños,

sino también porque se asocia con otros riesgos, como la trata de personas y la utilización de esta población para actividades criminales.⁷²⁰ Además, alrededor del 84% de los núcleos familiares que informaron haber sufrido discriminación (39%) incluyen a niñas y niños (830 núcleos familiares con 1.716 niñas y niños), lo que afecta su acceso a diversos derechos y servicios, como la salud y la educación.

Los NNA no acompañados o separados carecen de protección física, emocional y legal por parte de sus padres, madres o tutores legales, y, como resultado, requieren intervenciones de protección de la niñez especializadas, que incluyen establecer acuerdos de convivencia y custodia y reducir los riesgos de explotación y abuso. Los NNA no acompañados o separados también enfrentan mayores riesgos de quedar expuestos a contextos de violencia, problemas de salud mental, lesiones físicas, violencia basada en género o reclutamiento forzado por parte de grupos armados. Es notable que el 18% de los núcleos familiares de personas refugiadas y migrantes en Ecuador tiene, al menos, una niña o niño que no está acompañado por su padre, madre o tutor legal. Representa un aumento de 16 puntos porcentuales, en comparación con 2022. Esta suba no implica necesariamente un empeoramiento de la situación de los NNA no acompañados o separados en Ecuador en 2023, pero explica el aumento de las denuncias de este tipo de incidentes a raíz de la implementación de un nuevo procedimiento especial para la regularización

[719] R4V Ecuador (GTRM), JNA 2023.

[720] *Ibid.*

de niñas y niños no nacionales.⁷²¹ Este proceso inició en 2023 y ayudó a incrementar la identificación de NNA no acompañados o separados con necesidades de protección de la niñez. El crecimiento de NNA no acompañados o separados en Ecuador también podría relacionarse con la partida de sus padres, madres o personas a cargo del cuidado en los movimientos sucesivos crecientes del país que se observaron

en 2023. Independientemente de las causas, este hallazgo revela las necesidades insatisfechas de niñas y niños y las personas a cargo del cuidado en cuanto a la información sobre cómo acceder a los mecanismos y programas de protección especial que les permiten vivir en ambientes familiares protegidos y previenen la separación familiar.

VIOLENCIA BASADA EN GÉNERO (VBG)



ACTUALMENTE EN DESITNO	PERSONAS CON NECESIDADES		PERSONAS A CARGO DEL CUIDADO			
	112,4 K	23,7%	4,4%	81,0%	7,8%	6,8%
PERSONAS VENEZOLANAS EN TRÁNSITO		19,1%	5,5%	72,0%	11,2%	11,3%
OTROS EN TRÁNSITO		19,1%	5,5%	72,0%	11,2%	11,3%
COMUNIDADES DE ACOGIDA AFECTADAS		24,8%	4,5%	82,1%	6,6%	6,8%

El 65% de las mujeres ecuatorianas sufrieron alguna forma de violencia basada en género (VBG) en sus familias, incluidas la violencia psicológica, física, sexual y económica.⁷²² Para fines de abril de 2023, hubo 122 muertes violentas de mujeres por razones de género en Ecuador.⁷²³ Es alarmante que, en Ecuador, una mujer pierde la vida cada 23 horas por la violencia basada en género.⁷²⁴

Según varios estudios, la prevalencia de la VBG es aún mayor entre las personas refugiadas y migrantes de Venezuela.⁷²⁵ ⁷²⁶ El 72% de las mujeres venezolanas padeció alguna forma de VBG en Ecuador.⁷²⁷ Entre las mujeres venezolanas en tránsito, el 42% informó haber sufrido incidentes de violencia sexual durante el tránsito; el 30%, violencia psicológica; el 8%, violencia física por parte de una pareja íntima; y el 5%, incidentes de violencia económica y patrimonial.⁷²⁸ Respecto a

[721] El "Procedimiento de Regularización Migratoria de Niñas, Niños y Adolescentes No Acompañados y Separados de su Medio Familiar" implementado por el Gobierno de Ecuador fortaleció la protección de los derechos de las niñas y niños, y facilitó la regularización de las niñas y niños no acompañados. Hasta el 15 de julio de 2023, se identificaron 602 casos posibles de NNA no acompañados o separados y se emitieron 128 Visas VIRTE. Ministerio de Inclusión Económica y Social (MIES), Registro de No acompañados/separados MIES, 2023 <https://www.inclusion.gob.ec/mies-presenta-normativa-para-atencion-integral-y-regularizacion-de-ninas-ninos-y-adolescentes-en-situacion-de-movilidad-humana/>; Acuerdos. MIES-2022-046 Apruébese y expídese el "Procedimiento para la regularización migratoria de niñas, niños y adolescentes no acompañados y separados de su medio familiar a través de la emisión de la visa de residencia temporal de excepción - VIRTE", anexos y su respectivo instructivo - 29 de noviembre de 2022 - Registro Oficial - Legislación - VLEX 915660135. <https://vlex.ec/vid/mies-2022-046-apruebese-915660135>.

[722] Fundación ALDEA, En 2023 siguen en aumento los feminicidios en Ecuador: 122 las muertes violentas de mujeres y niñas (mayo de 2023), <http://www.fundacionaldea.org/noticias-aldea/mapa2023femic1>.

[723] Ibid.

[724] Ibid.

[725] Plan Internacional, Consorcio de Organizaciones Privadas de Promoción al Desarrollo de la Micro y Pequeña Empresa y Fundación Terranueva, Estudio sobre violencia basada en género hacia las mujeres venezolanas migrantes y/o refugiadas en los países receptores de Perú y Ecuador (agosto de 2021), https://plan-internacional.org/uploads/sites/56/2022/05/Estudio_VBG_Peru_-_Ecuador-1.pdf.

[726] ACNUR e HIAS, Nuestro derecho a la seguridad: Capítulo Ecuador (marzo de 2023), <https://data.unhcr.org/es/documents/details/99689>.

[727] Ibid. Plan Internacional, 2021.

[728] ACNUR e HIAS, Nuestro derecho a la seguridad: Capítulo Ecuador (marzo de 2023), <https://data.unhcr.org/es/documents/details/99689>.

los tipos de violencia sufrida por parte de las mujeres refugiadas y migrantes cuando están en el destino, el 34% experimentó violencia psicológica; el 17%, violencia socioeconómica; y el 16%, violencia sexual o física en Ecuador.⁷²⁹

Según los hallazgos de la JNA, las mujeres refugiadas y migrantes se enfrentan a peores condiciones laborales y de ingresos que los hombres. El 31% de mujeres están desempleadas, y el 96% de las que tienen empleo tienen un trabajo informal. Entre ellas, el 19% de las mujeres y el 18% de las personas identificadas con el género no binario informaron que no recibieron el salario acordado por parte de las personas empleadoras. El desafío adicional de encontrar el equilibrio entre las responsabilidades de cuidado familiar (que recaen de forma desproporcionada en mujeres y jóvenes de los núcleos familiares) y el sostenimiento de un trabajo de tiempo completo obliga a muchas personas a recurrir a modos precarios de generar un ingreso. Entre estos se incluyen el sexo transaccional, el trabajo a cambio de la comida y la aceptación de condiciones laborales precarias. Con frecuencia, las mujeres transgénero enfrentan más desafíos en cuanto a los medios de vida, ya que la discriminación les impide el ingreso a varias

industrias. Esto les deja los trabajos peores pagos y, a veces, los más demandantes y peligrosos (incluido el intercambio y la venta de sexo, la prostitución y los servicios de peluquería y belleza) como algunas de las únicas opciones para generar ingresos accesibles para ellas.⁷³⁰ La violencia patrimonial y económica es otra forma de violencia basada en género que las mujeres refugiadas y migrantes enfrentan en su vida cotidiana. Para identificarlas, necesitan información, así como también acompañamiento caso por caso y acceso a condiciones de empleo decentes y justas.

Las personas sobrevivientes de la VBG tienen necesidades de salud específicas que, si no se las atiende, pueden profundizar el daño físico, mental y emocional que viven, en particular, las mujeres, niñas y personas LGBTIQ+. Por ejemplo, las personas sobrevivientes de violencia sexual requieren acceder a tiempo a la atención médica para evitar embarazos no deseados e infecciones de transmisión sexual (ITS), como el VIH. Las personas sobrevivientes de VBG requieren apoyo y gestión de casos integral que incluya el acceso a servicios de salud mental, así como también a la salud sexual y reproductiva.



[729] Plan Internacional, Consorcio de Organizaciones Privadas de Promoción al Desarrollo de la Micro y Pequeña Empresa y Fundación Terranueva, Estudio sobre violencia basada en género hacia las mujeres venezolanas migrantes y/o refugiadas en los países receptores de Perú y Ecuador (agosto de 2021), https://plan-international.org/uploads/sites/56/2022/05/Estudio_VBG_Peru_-_Ecuador-1.pdf.

[730] *Ibid*, pág 7.

TRATA Y TRÁFICO DE PERSONAS



ACTUALMENTE EN DESITNO	PERSONAS CON NECESIDADES				
	10,9 K	2,3%	29,3%	34,7%	20,4%
PERSONAS VENEZOLANAS EN TRÁNSITO	13,2%	29,0%	26,4%	23,6%	21,0%
OTROS EN TRÁNSITO	13,2%	29,0%	26,4%	23,6%	21,0%
COMUNIDADES DE ACOGIDA AFECTADAS	2,3%	30,8%	34,3%	18,2%	16,7%

La trata y el tráfico de personas son delitos complejos y, frecuentemente, están relacionados entre sí. Los estrictos requisitos de ingreso de los gobiernos y las limitadas vías regulares para la movilidad humana, a menudo, fomentan la creación de grupos criminales responsables de ambos delitos, aunque solo la trata de personas constituye una violación fundamental a los derechos humanos de las víctimas refugiadas y migrantes. Según un informe sobre la trata de personas (TdP)⁷³¹ de 2022, las autoridades identificaron a 225 víctimas de trata en Ecuador. De estas, 220 estaban relacionadas con la trata sexual y 5 eran víctimas de trata laboral (137 mujeres, 53 hombres, 33 niñas y 2 niños).

Los socios de R4V brindaron asistencia directa a 219 víctimas o personas en riesgo de ser sometidas a la trata en 2022,⁷³² entre las que había 108 mujeres, 11 hombres, 61 niñas y 39 niños. Según el informe de un socio de R4V, el 8% de las mujeres venezolanas encuestadas en Ecuador indican que fueron víctimas de trata de personas en algún momento del tránsito desde Venezuela, ya sea con fines de explotación sexual, trabajo forzado o mendicidad, o expresan que estuvieron en riesgo de ser víctimas.⁷³³ Además, según los hallazgos de la JNA, el 18% de los núcleos familiares informó haber pagado (o intercambiado bienes o favores) para recibir los servicios de guía o acompañamiento durante sus viajes para llegar a Ecuador.

La trata con fines de explotación sexual sigue prevaleciendo en las provincias costeras de El Oro, Guayas, Manabí y Los Ríos, y en las provincias de la zona de frontera de Carchi, Esmeraldas, Sucumbios y Loja. Son especialmente vulnerables las mujeres, niñas y niños, personas indígenas, personas afrodescendientes, miembros de la comunidad LGBTIQ+, y personas refugiadas y migrantes de Venezuela y Colombia.⁷³⁴ Las personas tratantes utilizan cada vez más las redes sociales para reclutar y explotar a víctimas de trata laboral y sexual.⁷³⁵

Las víctimas de la trata tienen muchas necesidades insatisfechas relacionadas con los servicios integrales para su recuperación, como la vivienda temporal y la protección legal o el acceso a la justicia. Solo hay tres alojamientos para mujeres y niñas víctimas de explotación sexual, de los cuales uno es solo para víctimas bajo protección de testigos a través del Sistema Nacional de Protección y Asistencia a Víctimas, Testigos y otros Participantes en el Proceso Penal (SPAVT). Además, no existen alojamientos ni hay servicios de protección disponibles para las víctimas de otros tipos de explotación. Las víctimas de trata de personas necesitan disponer de mejores fuentes de información y ayuda para denunciar sus casos y acceder a procesos legales integrales.

[731] Departamento de Estado de los Estados Unidos, 2023 Trafficking in Persons Report (Informe sobre la trata de personas 2023), disponible en inglés en: <https://www.state.gov/reports/2023-trafficking-in-persons-report/ecuador/>.

[732] R4V Ecuador (GTRM), <https://www.r4v.info/es/ecuador>.

[733] ACNUR e HIAS, Nuestro derecho a la seguridad: Capítulo Ecuador (marzo de 2023), <https://data.unhcr.org/es/documents/details/99689>.

[734] Departamento de Estado de los Estados Unidos, 2023 Trafficking in Persons Report (Informe sobre la trata de personas 2023), disponible en inglés en: <https://www.state.gov/reports/2023-trafficking-in-persons-report/ecuador/>.

[735] *Ibid.*

La creciente presencia de pandillas y grupos criminales organizados, en particular en las zonas de frontera y en las áreas costeras, deterioró el contexto de seguridad del país. Esto ha tenido un impacto negativo tanto en las comunidades de acogida como en las personas refugiadas y migrantes y ha provocado un aumento de los riesgos de trata. En las zonas de frontera, las redes de tráfico funcionan como “operadores de viaje” para facilitarles a las personas refugiadas y migrantes el ingreso o la salida del país. Al mismo tiempo, están involucradas en el tráfico de gas, combustible y armas, entre otras actividades.⁷³⁶ Según la JNA, el 46% de los núcleos familiares percibió que la inseguridad había aumentado en sus barrios desde el año pasado. Los tres problemas de seguridad mencionados con mayor frecuencia fueron los asaltos o robos

(44%), la extorsión (18%) y los homicidios (17%). Las pandillas y redes criminales implicadas en la trata y el tráfico cometen estos delitos también, y tienen como objetivo a las personas refugiadas y migrantes vulnerables como potenciales víctimas. Los medios de comunicación nacionales informan un creciente número de adolescentes que están siendo reclutados para unirse a grupos criminales que participan en la venta de drogas y los robos, entre otros delitos.⁷³⁷ La incapacidad de satisfacer las necesidades básicas por los altos costos y las complejas situaciones económicas de los núcleos familiares y los riesgos relacionados con el desempleo hacen que las personas refugiadas y migrantes busquen oportunidades en países vecinos con un mayor riesgo de sufrir estos tipos de trata y explotación.



[736] Ecuador En Directo, Tráfico de personas y contrabando en las fronteras de Ecuador y Perú (18 de mayo de 2022), <https://ecuadorendirecto.com/2022/05/18/trafico-de-personas-y-contrabando-en-las-fronteras-de-ecuador-y-peru/>.

[737] Infobae, Abandono estatal, ciclos de violencia y pocas oportunidades: los niños ecuatorianos reclutados por las bandas criminales (19 de marzo de 2023), <https://www.infobae.com/america/america-latina/2023/03/19/abandono-estatal-ciclos-de-violencia-y-pocas-oportunidades-los-ninos-ecuatorianos-reclutados-por-las-bandas-criminales/>.

ALOJAMIENTO



ACTUALMENTE EN DESITNO	PERSONAS CON NECESIDADES				
	234,4 K	49,4%	29,3%	34,7%	20,4%
PERSONAS VENEZOLANAS EN TRÁNSITO	56,6%	29,0%	26,4%	23,6%	21,0%
OTROS EN TRÁNSITO	56,6%	29,0%	26,4%	23,6%	21,0%
COMUNIDADES DE ACOGIDA AFECTADAS	14,1%	30,9%	34,3%	18,1%	16,7%

Según la JNA 2023, entre las personas refugiadas y migrantes que viven en Ecuador, la segunda necesidad prioritaria identificada por los núcleos familiares encuestados es la de contar con un alojamiento decente y adecuado. En general, el 91% de los núcleos familiares encuestados vive en propiedades alquiladas. Los altos costos de la vivienda son particularmente preocupantes, dado que el ingreso promedio de un núcleo familiar de uno a cuatro integrantes es de USD 250,60 y el costo promedio del alquiler es de USD 130,91, que es más de la mitad del ingreso mensual de un núcleo familiar.⁷³⁸ Según el informe de un socio de R4V⁷³⁹, el 23% de las personas refugiadas y migrantes que alquila un alojamiento adeuda algún pago del alquiler.

Según la encuesta de monitoreo de un socio de R4V, entre la población venezolana en tránsito,⁷⁴⁰ el 24% de las personas refugiadas y migrantes indica que encontrar un lugar para dormir es el tercer desafío principal que enfrenta, después de las necesidades en materia de ingreso, alimentos y agua. Por otro lado, hay una capacidad insuficiente para satisfacer la demanda de las personas que requieren alojamiento temporal. Las personas venezolanas en tránsito y las recién llegadas a los principales cruces fronterizos informan que necesitan soluciones de alojamiento temporales y colectivas. Estas resultan vitales para garantizar su integridad física y protección general, en especial, para los individuos vulnerables y los grupos familiares.⁷⁴¹

Las condiciones de alojamiento inadecuadas también son una preocupación. Según la JNA, el 58% de los núcleos familiares no considera que su vivienda esté en condiciones adecuadas. Las principales razones mencionadas incluyen instalaciones precarias, como paredes, pisos, ventanas y puertas deterioradas (69%); falta de artículos domésticos (22%), de seguridad (19%), de servicios esenciales como el agua, la electricidad, los baños, etc. (15%); y riesgo de sufrir desastres naturales (10%). Además, el 45% de los núcleos familiares encuestados dice que vive en condiciones de hacinamiento, mientras que el 24% comparte la vivienda alquilada con otras familias.

La JNA también indicó que las preocupaciones más comunes de las personas refugiadas y migrantes en Ecuador sobre la seguridad de la tenencia en régimen de alquiler se relacionaron con la falta de capacidad de pagar el alquiler (49%), seguida de los abusos de los arrendadores (20%). Otro 19% de los núcleos familiares encuestados informó sufrir inseguridad general, tener condiciones insalubres, estar en contacto con roedores y plagas, y tener problemas estructurales en los alojamientos.⁷⁴² Además, el 15% informó un riesgo de sufrir desastres naturales (derrumbes, inundaciones, etc.) donde viven. El 11% indicó tener problemas con otras personas residentes y otro 11% expresó sus preocupaciones en cuanto a la xenofobia y la discriminación.

[738] R4V Ecuador (GTRM), JNA 2023.

[739] OIM, DTM Monitoreo de flujo de la población venezolana en Ecuador, ronda 15 (noviembre-diciembre de 2022), <https://ecuador.iom.int/es/dtm-ronda-15>.

[740] *Ibid.*

[741] *Las poblaciones en tránsito dependen, principalmente, de los alojamientos colectivos y las habitaciones de hotel gratuitas o subsidiadas ofrecidas por distintos actores (incluidos los socios de R4V y las comunidades de acogida) durante el tránsito.*

[742] *La JNA revela que más familias tuvieron que reubicarse varias veces porque se enfrentan a obstáculos para acceder a una vivienda asequible y adecuada. Esto impacta en su acceso a la salud, la educación y otros servicios, a la vez que reduce su bienestar general.*

AGUA, SANEAMIENTO E HIGIENE (WASH)



ACTUALMENTE EN DESITNO	PERSONAS CON NECESIDADES		♂	♀	♂	♀
	245,1 K	51,6%	29,3%	34,7%	20,4%	15,6%
PERSONAS VENEZOLANAS EN TRÁNSITO	38,3%	29,0%	26,4%	23,6%	21,0%	
OTROS EN TRÁNSITO	38,3%	29,0%	26,4%	23,6%	21,0%	
COMUNIDADES DE ACOGIDA AFECTADAS	32,2%	30,9%	34,3%	18,1%	16,7%	

Las personas refugiadas y migrantes en tránsito y con vocación de permanencia en Ecuador enfrentan desafíos significativos en el acceso regular a los servicios de agua, saneamiento e higiene (WASH). Estos servicios esenciales son fundamentales para promover la salud y el bienestar de estas poblaciones vulnerables.

En Ecuador, el 21% de la población general aún carece de acceso regular a la red de agua corriente.⁷⁴³ Las deficiencias en el servicio de WASH son todavía más evidentes para las personas residentes en la región costera (22%) y la amazónica (56%), en comparación con la región de los Andes ecuatorianos (16%).⁷⁴⁴ La JNA 2023 reveló que el 22% de los núcleos familiares venezolanos encuestados en todo el país no tenía acceso regular al agua a través de la red pública. Esta cifra es ligeramente menor que para la población general y representa una pequeña disminución de 3 puntos porcentuales desde 2022.⁷⁴⁵ También en consonancia con las tendencias geográficas de la población ecuatoriana en general, los núcleos familiares venezolanos de la región andina tienen un mayor porcentaje de acceso al agua a través de redes públicas, mientras que los de provincias costeras, como Manabí y El Oro, presentan mayores deficiencias de servicio, del 47% y el 44%, respectivamente.

El acceso al suministro constante de agua corriente siguesiendo un desafío para muchos núcleos familiares venezolanos. En 2023, las interrupciones del servicio de agua ascendieron al 38%,⁷⁴⁶ un 7% más que el año anterior.⁷⁴⁷ Las principales causas aducidas para estas interrupciones son los problemas con los proveedores de servicios, que se duplicaron hasta alcanzar el 23% en 2023. Mientras tanto, el porcentaje de personas encuestadas que denuncian interrupciones en el servicio de agua por falta de pago de los servicios públicos disminuyó ligeramente del 19% en 2022 al 15% en 2023. El gasto promedio mensual de los núcleos familiares en agua se mantiene sin cambios con respecto al año anterior, en USD 13,90 al mes.

En cuanto a las infraestructuras de saneamiento e higiene, nueve de cada diez núcleos familiares en Ecuador (incluidas las comunidades de acogida) afirman tener acceso regular a servicios de saneamiento e higiene.⁷⁴⁸ Entretanto, la JNA 2023 revela que el 16% de los núcleos familiares venezolanos carece de acceso a instalaciones para lavarse las manos, mientras que el 17% no dispone de retretes ni duchas exclusivas. Una cuarta parte de los núcleos familiares venezolanos carece de acceso a instalaciones con retretes y duchas seguros, lo que plantea importantes desafíos para mantener una higiene adecuada.

[743] INEC, Encuesta Nacional de Empleo, Desempleo y Subempleo (ENEMDU) Anual, 2022, <https://www.ecuadrencifras.gob.ec/enemdu-anual/>.

[744] Ibid.

[745] R4V Ecuador (GTRM), JNA 2023.

[746] Núcleos familiares encuestados por la JNA que denuncian una interrupción en el suministro de agua en los últimos 6 meses.

[747] R4V Ecuador (GTRM), JNA 2022, <https://www.r4v.info/es/document/gtrm-ecuador-evaluacion-conjunta-necesidades-mayo-2022>.

[748] INEC, Encuesta Nacional de Empleo, Desempleo y Subempleo (ENEMDU) Anual, 2019, <https://www.ecuadrencifras.gob.ec/enemdu-diciembre-2019/>.

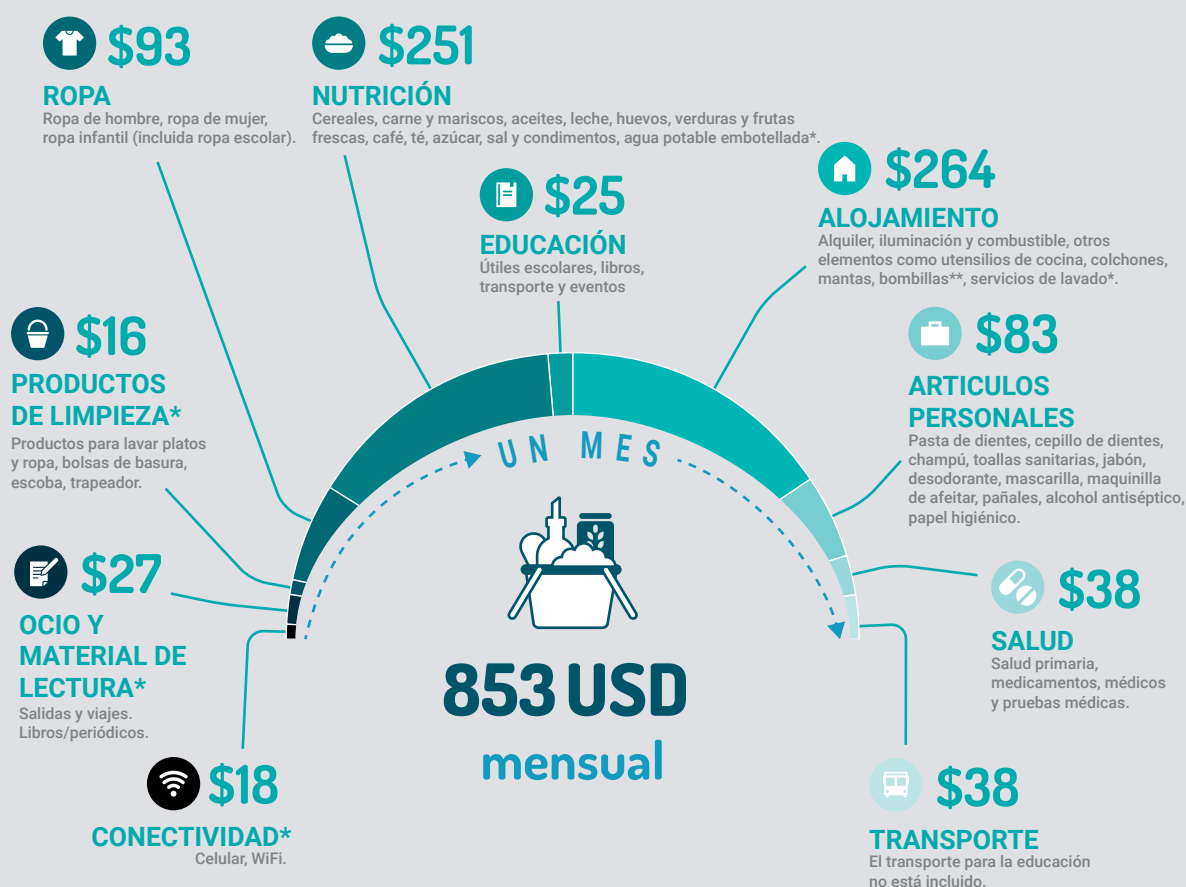
Por último, en relación con los servicios de WASH en las escuelas y los centros de salud, las personas refugiadas y migrantes enfrentan continuos obstáculos para acceder a estos servicios esenciales. Esto sucede principalmente en las zonas periurbanas que han experimentado un aumento considerable de llegadas

de personas venezolanas, debido, en gran parte, a la alta demanda y la presión sobre los servicios de WASH disponibles en las infraestructuras públicas, ya que se tratan de satisfacer las necesidades de las poblaciones en crecimiento.⁷⁴⁹



[749] Estas barreras se recogen a partir de una visión general del WASH en escuelas que puede encontrarse en varias publicaciones de los socios del GTRM Ecuador, principalmente de UNICEF.

ASISTENCIA EN EFECTIVO Y CUPONES (PTM)



*Nuevo artículo priorizado desde una perspectiva basada en derechos.
 **Cálculo considerando compras semestrales o anuales (Ver detalles en el documento).

Según la JNA 2023, las cuatro necesidades de mayor prioridad de las personas refugiadas y migrantes en Ecuador son los alimentos (82%), el alojamiento (67%), el empleo/los medios de vida (58%) y la atención médica (32%). En comparación con 2022, las necesidades en materia de alojamiento, empleo/medios de vida y atención médica han aumentado en 2023, mientras que se ha producido una ligera mejora en relación con el acceso a los alimentos.⁷⁵⁰

La JNA también proporciona información clave sobre la capacidad de generación de ingresos de los núcleos familiares de personas refugiadas y migrantes, que declaran ingresos mensuales medios de USD 250 para los núcleos familiares de 1 a 4 miembros. Con la canasta de gastos mínimos valorada en USD 773,35⁷⁵¹ mensuales para las personas ecuatorianas y en USD 853 mensuales para las familias de personas refugiadas y migrantes,⁷⁵² la gran

[750] Si se comparan los resultados de la JNA 2023 con los de la JNA 2022, las necesidades de alojamiento aumentaron del 64% en 2022 al 67% en 2023; las de empleo/medios de vida, del 52% al 58%; y las de atención médica, del 26% al 32%. Las necesidades de seguridad alimentaria disminuyeron del 83% en 2022 al 82% en 2023.

[751] INEC, Informe Ejecutivo de las Canastas Analíticas: Básica y Vital (junio de 2023), https://www.ecuadorencifras.gob.ec/documentos/web-inec/Inflacion/canastas/Canastas_2023/Junio/1_Informe_Ejecutivo_Canastas_Analiticas_jun_2023.pdf.

[752] Grupo de Trabajo sobre PTM/R4V Ecuador (GTRM), Comprensión de la canasta básica de gasto mínimo para refugiados y migrantes en Ecuador, 2022, <https://www.r4v.info/es/document/gtrm-ecuador-canasta-basica>.

mayoría de los núcleos familiares de personas refugiadas y migrantes siguen sin poder hacer frente a estos gastos básicos para llevar una vida digna y saludable, ya que sus ganancias se encuentran muy por debajo del salario mínimo nacional (USD 450 mensuales).

Composición de la canasta básica de gasto mínimo para personas refugiadas y migrantes en Ecuador.⁷⁵³

Como consecuencia de la insuficiencia de fondos para cubrir sus necesidades más básicas y acuciantes, los núcleos familiares de personas refugiadas y migrantes a menudo recurren a mecanismos de afrontamiento. Muchos de estos están relacionados con un consumo limitado de alimentos y resultados nutricionales deficientes. Por ejemplo, el 65% de los núcleos familiares encuestados durante la JNA 2023 declararon sufrir inseguridad alimentaria (acceso limitado o nulo a los alimentos), con un alarmante 16% de núcleos familiares que, según los informes, no tenían ningún tipo de acceso a los alimentos, en comparación con el 13% en 2022.

En cuanto al alojamiento, más del 90% de los núcleos familiares encuestados en la JNA

alquilan sus viviendas. Los costos mensuales de alquiler oscilan entre los USD 100 y los USD 200 para el 55% de ellos. Mientras tanto, el 21% de los núcleos familiares declararon haber tenido problemas relacionados con su alojamiento, incluida la falta de fondos para pagar el alquiler (en el 49% de los casos).

Por último, las personas refugiadas y migrantes no tienen acceso al sistema nacional de protección social de Ecuador, que se limita a las personas nacionales del país. Específicamente, las personas refugiadas y migrantes no pueden beneficiarse del régimen no contributivo (la red de seguridad social), incluidos los programas de transferencias monetarias condicionadas y no condicionadas implementados por el Ministerio de Inclusión Económica y Social (MIES), mediante el Decreto Presidencial 2019-804.⁷⁵⁴ La imposibilidad de cubrir las necesidades básicas, sumada a la limitada capacidad para ahorrar, lleva a estas personas a depender de la asistencia humanitaria y plantea un desafío para su integración socioeconómica en el país. Además, aumenta el riesgo de que las personas refugiadas y migrantes recurran a estrategias de afrontamiento con impactos negativos.



[753] *Ibid.*

[754] Gobierno de Ecuador, Regulación 804, Establece operatividad del programa de transferencias monetarias del sistema de protección social integral (2019), <https://www.gob.ec/regulaciones/804-establecese-operatividad-programa-transferencias-monetarias-sistema-proteccion-social-integral>.



PERÚ

PERÚ DE UN VISTAZO

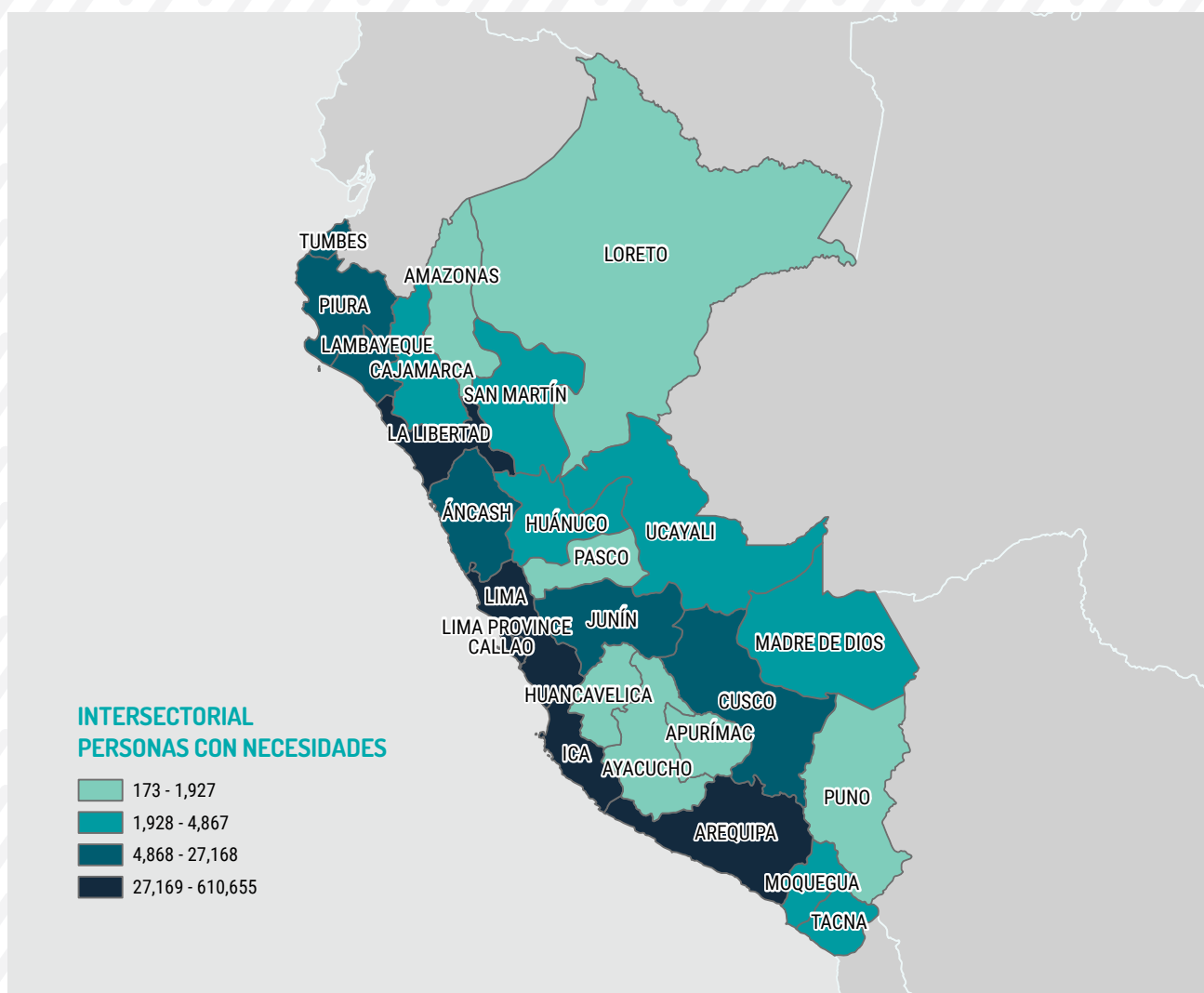
PERSONAS CON NECESIDADES (PIN)

ACTUALMENTE EN DESTINO **63,0%** **971,0 K**

94,0%
PERSONAS VENEZOLANAS
EN DESTINO

94,0%
OTROS
EN TRÁNSITO

50,5%
COMUNIDADES DE
ACOGIDA AFECTADAS
















POBLACIÓN CON NECESIDADES POR EDAD Y GÉNERO

HOMBRES MUJERES NIÑOS NIÑAS




Todos los porcentajes y valores absolutos utilizados en mapas, gráficos y otras infografías se basan, a menos que se indique lo contrario, en el número de personas refugiadas y migrantes venezolanas en destino, según la actualización de la población de agosto de 2023.

PERSONAS CON NECESIDADES (PIN)					
SECTOR	EN DESTINO		EN TRÁNSITO		COMUNIDADES DE ACOGIDA AFECTADAS
			PERSONAS VENEZOLANAS	OTROS	
	57,0%	879,0 K	94,0%	94,0%	50,5%
	52,2%	804,6 K	N/A	N/A	4,2%
	57,0%	878,9 K	94,0%	94,0%	50,5%
	51,4%	792,6 K	10,0%	10,0%	27,2%
	10,2%	158,0 K	57,0%	57,0%	N/A
	48,4%	746,3 K	N/A	N/A	31,0%
	4,9%	75,0 K	4,9%	4,9%	4,8%
	54,9%	846,6 K	29,0%	29,0%	9,6%
	18,0%	277,6 K	11,0%	11,0%	7,8%
	31,4%	484,2 K	29,0%	29,0%	7,7%
	21,1%	325,4 K	29,0%	29,0%	19,9%
	36,1%	556,7 K	74,0%	74,0%	26,0%
	21,5%	331,5 K	94,0%	94,0%	19,0%

LEYENDA

 Intersectorial

 Transporte Humanitario

 Protección de la Niñez

 WASH


 Educación

 Integración

 Violencia Basada en Género (VBG)

 Seguridad Alimentaria

 Nutrición

 Trata y Tráfico de Personas

 Salud

 Protección

 Alojamiento

PANORAMA DEL PAÍS

Perú acoge a la segunda mayor población de personas refugiadas y migrantes de Venezuela, con 1,54 millones en agosto de 2023. Este número sigue creciendo debido a las continuas salidas de Venezuela de personas que huyen de la prolongada crisis en el país, así como a los movimientos de personas refugiadas y migrantes de otros países de acogida de la región, dadas las oportunidades de integración comparativamente mejores en Perú. Estas tendencias se mantienen a pesar de la inestabilidad política y social experimentada en Perú a principios de 2023, con protestas en todo el país que tuvieron como resultado enfrentamientos violentos y bloqueos de carreteras impactaron en la movilidad humana. Además, una catástrofe a gran escala causada por inundaciones y lluvias torrenciales que afectaron a las regiones septentrionales,⁷⁵⁵ así como la emergencia sanitaria debida a un brote récord de dengue,⁷⁵⁶ repercutieron en las personas refugiadas y migrantes en situación de vulnerabilidad. Las inundaciones tuvieron importantes efectos negativos en los servicios de alojamiento, WASH, medios de vida, salud y educación, ya que algunas infraestructuras, como viviendas y escuelas, resultaron dañadas o destruidas.⁷⁵⁷ También se prevé

que el fenómeno de El Niño cause aún más daños hacia finales de año en Perú.⁷⁵⁸

Para identificar las necesidades de las personas refugiadas y migrantes, la Plataforma Nacional R4V en Perú (GTRM) realizó en 2023 un análisis conjunto de necesidades⁷⁵⁹ (JNA) que incluyó tres componentes principales. En primer lugar, se realizó una revisión de datos secundarios (SDR), en la que se analizaron 75 informes elaborados por los socios de R4V, los resultados de la Encuesta Dirigida a la Población Venezolana que Reside en el País (ENPOVE) 2022 realizada a nivel nacional,⁷⁶⁰ datos oficiales compartidos por 17 instituciones gubernamentales e información disponible públicamente. En segundo lugar, el GTRM y los socios celebraron 19 debates de grupos focales de discusión (FGD) y otros tipos de consultas con un total de 260 personas refugiadas y migrantes, incluidos representantes de organizaciones comunitarias dirigidas por personas venezolanas, así como miembros de grupos con necesidades particulares (como niñas y niños, personas sobrevivientes de violencia basada en género, víctimas de trata de personas, personas dedicadas al trabajo sexual y otras)

[755] OCHA, Perú: Emergencia por inundaciones - Informe de Situación No. 04 (24 de abril de 2023), <https://reliefweb.int/report/peru/peru-inundaciones-y-deslizamientos-informe-de-situacion-no-04-al-24-de-abril-de-2023> y No.º 8 (11 de julio de 2023), <https://reliefweb.int/report/peru/peru-emergencia-por-inundaciones-informe-de-situacion-no-08-al-11-de-julio-de-2023>.

[756] Pontificia Universidad Católica del Perú, Instituto de la Naturaleza, Tierra y Energía (INTE-PUCP), ¿Por qué Perú está atravesando su peor epidemia de dengue en la historia? (10 de julio de 2023), <https://inte.pucp.edu.pe/noticias-y-eventos/noticias/por-que-peru-esta-atravesando-su-peor-epidemia-de-dengue-en-la-historia/>.

[757] UNICEF, Humanitarian Situation Report 1 (Reporte de situación humanitaria nro. 1) (4 de abril de 2023), disponible en inglés en: <https://www.unicef.org/documents/peru-humanitarian-situation-report-n01-04-april-2023> y Noticias ONU, La inundaciones causadas por El Niño costero en Perú ya han afectado a 400.000 personas (1 de mayo de 2023), <https://news.un.org/es/story/2023/05/1520492>.

[758] Comisión multisectorial encargada del estudio nacional del fenómeno "El Niño" (ENFEN), Gobierno de Perú, Comunicado Oficial 12-2023 (agosto de 2023), <https://www.senamhi.gob.pe/load/file/02204SENA-167.pdf>.

[759] R4V Perú (GTRM), Evaluación Conjunta de Necesidades (JNA), 2023.

[760] Instituto Nacional de Estadística e Informática (INEI), Gobierno de Perú, Encuesta Dirigida a la Población Venezolana que Reside en el País (ENPOVE) a nivel nacional 2022 (enero de 2023), https://www.r4v.info/es/document/INEI_ENPOVE_2022. Esta encuesta, única en la región, proporciona datos estadísticos oficiales representativos sobre las condiciones de vida y las necesidades de la población venezolana en Perú. Se llevó a cabo en marzo de 2022 y sus conclusiones iniciales se dieron a conocer en agosto de 2022. El informe de la encuesta, redactado en noviembre de 2022, se publicó en febrero de 2023. Se entrevistó a más de 3.600 núcleos familiares venezolanos en Perú con un cuestionario exhaustivo que abarcaba la mayoría de los sectores pertinentes para la respuesta humanitaria y de desarrollo en el país.

en Lima, Tacna, Trujillo y Tumbes.⁷⁶¹ El tercer y último paso incluyó talleres analíticos sectoriales de expertos, en los que se evaluaron las conclusiones de los FGD y la SDR, organizados y facilitados por coordinadores sectoriales y subsectoriales.⁷⁶²

La JNA determinó que el acceso al territorio, la documentación, la regularización, los procedimientos de asilo y otros medios para recibir protección son necesidades transversales prioritarias para que las personas refugiadas y migrantes logren su integración y para que puedan ejercer sus derechos y acceder a los servicios esenciales en Perú. Los requisitos de entrada actuales, como un visado y un pasaporte, resultan imposibles de cumplir para la mayoría de las personas venezolanas y, al no tener la oportunidad de presentar solicitudes de asilo en los puntos fronterizos, siguen cruzando de forma irregular, incluso cuando las fronteras están abiertas. Esto empeora sus riesgos de protección y fomenta el crecimiento de organizaciones criminales dedicadas a la trata y el tráfico de personas. Dadas estas necesidades, uno de los cambios más positivos que se ha dado en relación con esto en 2023

ha sido la implementación de un nuevo procedimiento de regularización y una amnistía de las multas para quienes hayan estado en situación irregular.⁷⁶³ Sin embargo, a pesar de esta nueva vía de regularización, el número de solicitantes sigue siendo bajo. Las personas venezolanas disponen de información limitada y han observado una falta de confianza en el nuevo proceso, así como procedimientos largos y complicados.⁷⁶⁴ Mientrastanto, hubo un retraso en el sistema de asilo que hizo que 532.000 personas venezolanas⁷⁶⁵ continuaran a la espera de decisiones sobre sus solicitudes. Dicho retraso sigue siendo un desafío importante, ya que solo el 6%⁷⁶⁶ de las personas solicitantes de asilo venezolanas en Perú se han beneficiado de la Calidad Migratoria Humanitaria (CMH).⁷⁶⁷

El malestar social en el país ha afectado a las personas venezolanas por el aumento de los precios de los alimentos, el desempleo y la pérdida de ingresos por el cierre de empresas, y la incertidumbre general debido a la inestabilidad política. El fuerte aumento de la inflación en 2022 se ha extendido a 2023 y en julio de 2023, alcanzó cerca del 12% en los productos

[761] Según la encuesta ENPOVE 2022, alrededor del 83% de las personas venezolanas en el país reside en la zona de Lima-Callao, seguido por un 5% que reside en Trujillo. Si bien Tacna y Tumbes acogen a un menor número de personas venezolanas, han sido los principales puntos de entrada y salida de las personas en tránsito. El GTRM organizó 4 grupos focales de discusión (FGD) en las principales ciudades y 1 meta-FGD. Entre los participantes de los FGD había 23 organizaciones de base comunitaria (OBC) dirigidas por personas venezolanas y ocho líderes de la comunidad. Los participantes del meta-FGD fueron 11 ONG que, a su vez, habían organizado 14 FGD temáticos y otros tipos de consultas con grupos específicos de personas refugiadas y migrantes en situación de vulnerabilidad, según sus áreas de especialización. Por ejemplo, "Save the Children" (Salvemos a las infancias) organizó un FGD con niñas y niños. Otros grupos consultados fueron aquellos conformados por personas sobrevivientes de la violencia basada en género, las víctimas de la trata, las personas dedicadas a la venta e intercambio de sexo, las personas que viven con VIH/sida y otras.

[762] R4V Perú (GTRM), Sector de Talleres de Análisis (del 20 de junio al 4 de julio de 2023).

[763] El Decreto Supremo 003-2023-IN (<https://busquedas.elperuano.pe/normaslegales/decreto-supremo-que-modifica-e-incorpora-articles-vinculado-decreto-supremo-n-003-2023-in-2172936-3/https://busquedas.elperuano.pe/normaslegales/indican-requisitos-tipo-de-evaluacion-y-establecen-condici-resolucion-n-000109-2023-migraciones-2175675-1/>) y la Resolución 109-2023-Migraciones (<https://busquedas.elperuano.pe/normaslegales/indican-requisitos-tipo-de-evaluacion-y-establecen-condici-resolucion-n-000109-2023-migraciones-2175675-1/>) dieron comienzo a un nuevo proceso de regularización en Perú que, entre otras mejoras, permite que quienes cumplen los requisitos puedan pasar a un estado de residencia legal a más largo plazo a través de una categoría migratoria de residente especial. Esto habilita a que, a partir del 10 de mayo de 2023, las personas en situación irregular en Perú puedan regularizar su situación, y mejora el componente en línea para el registro y la recepción de documentos relacionados en las oficinas descentralizadas. El plazo para presentarse a este nuevo proceso finaliza el 10 de noviembre de 2023. Consultar: Ley 31732 (<https://busquedas.elperuano.pe/normaslegales/ley-que-otorga-amnistia-de-multas-a-las-personas-extranjeras-ley-n-31732-2172936-1/>), que también ofrece una amnistía a cualquier persona extranjera con multas relacionadas con su situación irregular, mediante una sencilla solicitud en línea sin costo. El plazo para presentarse a este nuevo proceso finaliza también el 10 de noviembre de 2023.

[764] R4V Perú (GTRM), Grupo focal de discusión en Lima, Tacna, Trujillo y Tumbes (del 15 al 21 de junio de 2023).

[765] ACNUR, Informe anual de estadísticas 2022, <https://www.acnur.org/tendencias-globales> y ACNUR, Refugee Data Finder (Buscador de datos de refugiados), disponible en inglés: <https://www.unhcr.org/refugee-statistics/download/?url=6J1Tqu>. Datos de la Comisión Especial para los Refugiados (CEPR).

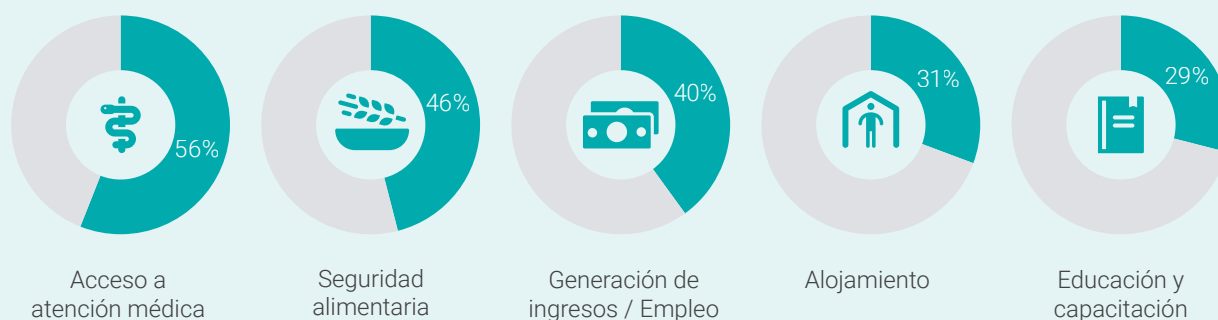
[766] Según la Superintendencia Nacional de Migraciones (SNM), al 31 de julio de 2023, solo 32.491 personas venezolanas habían recibido la Calidad Migratoria Humanitaria (CMH), que corresponde al 6% del total de personas solicitantes de asilo. La concesión de la CMH da acceso al carné de extranjería, que es un documento de pleno reconocimiento en comparación con otros documentos a los que las personas venezolanas pueden tener acceso. El proceso para obtener la CMH es complejo, ya que requiere la comprobación de antecedentes penales, judiciales y penitenciarios, autorizaciones de organismos de la administración peruana y comunicaciones con la persona solicitante de asilo.

[767] Dadas los retrasos, el número total de personas solicitantes de asilo puede incluir a solicitantes que ya no están en el país o que podrían haber regularizado su situación mediante otros procedimientos. La imposibilidad de contactar a muchas personas solicitantes de asilo previamente registradas ha sido un obstáculo para avanzar en su proceso para recibir la CMH.

alimenticios.⁷⁶⁸ Estas prolongadas subidas de precios tras la pandemia de COVID-19 —que agotó los escasos ahorros que la mayoría de los núcleos familiares de personas refugiadas y migrantes habían logrado acumular como red de seguridad y que empeoró las condiciones de vida de otros— han disparado las necesidades humanitarias de personas refugiadas y migrantes y han afectado el espacio para la recuperación y el fomento de la resiliencia.⁷⁶⁹ Esto, a su vez, ha limitado las capacidades para acceder a alimentos, salud, educación y vivienda (entre otras necesidades) y la posibilidad de costearlos.

La movilidad humana, en particular la de las personas en situación irregular, y la población venezolana en Perú están cada vez más estigmatizadas.⁷⁷⁰ La cobertura de los medios de comunicación intensifica los estereotipos de las personas refugiadas y migrantes venezolanas como las responsables del aumento de la criminalidad, y los actores políticos populistas han repetido este discurso negativo.⁷⁷¹ La xenofobia resultante repercute en la vida cotidiana de las personas refugiadas y migrantes, lo que incluye su seguridad y bienestar, y también limita su acceso a los medios de vida, la educación, la atención médica, los servicios financieros y la vivienda. Asimismo, esto reduce su capacidad para satisfacer sus necesidades básicas.

PRINCIPALES NECESIDADES DE LAS PERSONAS VENEZOLANAS EN DESTINO EN PERÚ



Las cifras en el gráfico anterior corresponden al porcentaje de personas venezolanas encuestadas en destino que clasificaron cada área temática como sus principales necesidades.

Fuente: Instituto Nacional de Estadística e Informática (INEI), Gobierno de Perú, Encuesta Nacional de la Población Venezolana en Perú (ENPOVE), enero de 2023.

[768] Banco Central de Reserva del Perú, Reporte de inflación (junio de 2023), <https://www.bcrp.gob.pe/docs/Publicaciones/Reporte-Inflacion/2023/junio/reporte-de-inflacion-junio-2023.pdf>. Es importante destacar, sin embargo, que el Banco Central ha previsto un aumento de la inflación con respecto a su informe de marzo, debido a fenómenos climáticos adversos. Consultar aquí también: <https://www.bbvarresearch.com/wp-content/uploads/2023/08/Nota-de-inflacion-jul23.pdf>

[769] Así lo destacaron los participantes de todos los FGD organizados durante el proceso de la JNA 2023 en Perú.

[770] *Ibid.*

[771] Durante el FGD de Tacna (junio de 2023), los líderes comunitarios destacaron un ejemplo de esto: durante el despliegue militar a lo largo de la frontera entre Chile y Perú, muchas personas venezolanas quedaron varadas en la frontera y en la ciudad de Tacna. En su punto más álgido, unas 400 personas durmieron durante varios días en parques y en la calle. La ciudadanía protestó y se manifestó en contra de la ocupación de parques, utilizando a menudo expresiones xenofóbicas y en algunos casos recurriendo a comportamientos agresivos, lo que tensó las relaciones con las comunidades de acogida. Además, algunos medios de comunicación locales destacaron cómo esta situación repercutía de forma negativa en el turismo entre Tacna, en Perú, y Arica, en Chile.

EDUCACIÓN



ACTUALMENTE EN DESTINO	PERSONAS CON NECESIDADES		♂	♀	♂	♀
	804,6 K	52,2%	28,4%	26,6%	23,2%	21,8%
PERSONAS VENEZOLANAS EN DESTINO	N/A	N/A	N/A	N/A	N/A	N/A
OTROS EN TRÁNSITO	N/A	N/A	N/A	N/A	N/A	N/A
COMUNIDADES DE ACOGIDA AFECTADAS	4,2%	28,4%	26,6%	23,2%	21,8%	

Según la encuesta ENPOVE 2022, el grupo etario de 0 a 14 años representa el 28% de la población venezolana en Perú. Esto marca un aumento respecto al 16% registrado en 2018, lo que muestra un importante cambio demográfico y una tendencia de las familias venezolanas a establecerse o formar una familia en Perú.⁷⁷² Esto implica también un aumento de la demanda de servicios educativos. Como el ingreso mensual promedio de las personas venezolanas en Perú es de solo PEN 1.200 (equivalentes a USD 326), la educación pública es la única vía educativa viable para la mayoría de las familias venezolanas con hijos e hijas en edad escolar.⁷⁷³

A mayo de 2023, el Ministerio de Educación (MINEDU) había registrado a 123.887 estudiantes de origen venezolano en el sistema de Educación Básica Regular (EBR), incluidos 19.882 niños y niñas en preescolar, 70.958 en primaria y 33.047 en secundaria.⁷⁷⁴ Alrededor del 91% de estos estudiantes estaban matriculados en el sistema escolar público.

Sin embargo, el acceso a la educación inclusiva y de calidad sigue siendo una necesidad prioritaria de las

familias refugiadas y migrantes, ya que alrededor del 20% de las niñas y niños venezolanos no han podido inscribirse en las escuelas.⁷⁷⁵ Actualmente hay tres desafíos principales que dificultan la inscripción escolar: i) hay un número limitado de plazas de matriculación disponibles en las escuelas debido a una demanda más alta de la que la infraestructura disponible puede satisfacer, en especial, en las áreas densamente pobladas, como Lima y Callao, donde vive el 82% de las personas refugiadas y migrantes (con inundaciones y lluvias torrenciales al norte que dañaron la infraestructura escolar)⁷⁷⁶ y no hay información suficiente sobre los procedimientos de inscripción escolar; ii) no hay una implementación adecuada de las directivas del Ministerio⁷⁷⁷ por parte de las escuelas para facilitar la inscripción de niñas y niños refugiados y migrantes, lo cual puede estar relacionado con la xenofobia y las prácticas discriminatorias de pedir documentos para registrar a la comunidad estudiantil venezolana; y iii) hay una escasez de recursos económicos, lo que hace que se priorice el trabajo de niñas y niños para ayudar a cubrir las necesidades básicas por sobre la inscripción escolar.⁷⁷⁸

[772] Dante Carhuavilca Bonett, jefe del INEI, Presentación para la Reunión Plenaria del GTRM en Perú (9 de marzo del 2023).

[773] INEI, Encuesta ENPOVE 2022 (enero de 2023) pág. 24, https://www.r4v.info/es/document/INEI_ENPOVE_2022.

[774] Ministerio de Educación, Sistema de Información de Apoyo a la Gestión de la Institución Educativa (SIAGIE) (hasta el 31 de mayo de 2023).

[775] UNICEF: escuelas acogedoras e inclusivas son clave para frenar la interrupción de la escolaridad y el desarrollo socioemocional de los y las escolares (datos tomados de la ENPOVE 2022 para realizar este cálculo) (13 de marzo de 2023), <https://www.unicef.org/peru/comunicados-prensa/unicef-escuelas-acogedoras-inclusivas-clave-frenar-interrupcion-escolaridad-desarrollo-socioemocional-escolar-inicio-clases-2023>

[776] UNICEF, Humanitarian Situation Report 1 (Reporte de la Situación Humanitaria 1) (4 de abril de 2023), disponible en inglés en: <https://www.unicef.org/documents/peru-humanitarian-situation-report-n01-04-april-2023>

[777] Estas directivas reconocen el derecho a la educación de todas las niñas y niños y favorecen la inscripción de las niñas y niños venezolanos en el sistema educativo, independientemente de su estatus legal. Estas se incluyen en las regulaciones del Ministerio de Educación del año escolar, que abarcan: i. Procedimientos para la inscripción, https://cdn.www.gob.pe/uploads/document/file/3895187/RM_N%C2%B0_474-2022-MINEDU.pdf.pdf?v=1669906268, ii. Evaluación de nuevos estudiantes, RVM 094-2020-MINEDU <https://www.gob.pe/institucion/minedu/normas-legales/541161-094-2020-minedu> y iii. Evaluación de niñas y niños sin registros escolares previos, y otras resoluciones ministeriales RM 447-2020-MINEDU <https://www.gob.pe/institucion/minedu/normas-legales/1335926-447-2020-minedu>.

[778] R4V Perú (GTRM), FGD con Personas Refugiadas y Migrantes de Venezuela (junio de 2023).





La segunda necesidad prioritaria para los núcleos familiares venezolanos es promover la permanencia educativa de niñas y niños en las escuelas y la finalización de la escuela primaria y secundaria. La protección contra la violencia en las escuelas es una preocupación vinculada con este aspecto, debido al aumento de incidentes de intimidación y violencia xenófoba, que afectó a niñas y niños refugiados y migrantes en 2022 y 2023, en comparación con 2021 y 2020, según se informó en la plataforma del Sistema Especializado en Reporte de Casos sobre Violencia Escolar (SÍSeVe).⁷⁷⁹ Además, según la ENPOVE, las escuelas están entre los primeros cinco lugares donde las personas refugiadas y migrantes de Venezuela sufren discriminación.

La falta de directrices claras sobre cómo las escuelas pueden promover la inclusividad de la diversa comunidad estudiantil, así como las dificultades en la verificación del nivel educativo previo (por ejemplo,

mediante exámenes de nivel), incluso por la falta de flexibilidad para con la comunidad estudiantil con sobreedad, también profundizan los desafíos para garantizar la permanencia de las niñas y niños de Venezuela en las escuelas. Las necesidades en materia de diversidad pueden relacionarse con la discapacidad, la nacionalidad, la etnia, los contextos culturales, la identidad y orientación sexuales, y los distintos niveles de aprendizaje entre la comunidad estudiantil por una interrupción en sus estudios durante la movilidad humana o por otras razones. Cada uno de estos elementos de diversidad pueden crear necesidades únicas para distintos enfoques para considerar las necesidades específicas de niñas y niños y brindar apoyo para garantizar su inclusión. Como consecuencia, la comunidad estudiantil con necesidades específicas requiere un enfoque inclusivo que realmente atienda la diversidad y tenga en cuenta sus características.

SEGURIDAD ALIMENTARIA



	PERSONAS CON NECESIDADES					
						
ACTUALMENTE EN DESTINO	878,9 K	57,0%	32,8%	35,0%	16,6%	15,6%
PERSONAS VENEZOLANAS EN DESTINO		94,0%	32,8%	35,0%	16,6%	15,6%
OTROS EN TRÁNSITO		94,0%	32,7%	35,0%	16,7%	15,6%
COMUNIDADES DE ACOGIDA AFECTADAS		50,5%	35,1%	36,2%	14,5%	14,2%

La seguridad alimentaria sigue siendo una de las principales preocupaciones para las personas refugiadas y migrantes de Venezuela, en particular, para las que están en tránsito. El acceso a los alimentos es la necesidad prioritaria más importante para las personas que ingresan a Perú a través de Tumbes (90%), Tacna (70%) y Madre de Dios (70%).⁷⁸⁰ Según la encuesta ENPOVE 2022, el 60% de las personas refugiadas y

migrantes con vocación de permanencia indicó tener preocupaciones por el acceso a los alimentos debido a sus recursos económicos limitados. Además, el 46% de las personas venezolanas con vocación de permanencia identificó el acceso a los alimentos como una de sus principales necesidades.⁷⁸¹

Aumento de la inflación: alcanza alrededor del 12% en productos alimenticios en julio de 2023.⁷⁸² El contexto de

[779] El Sistema Especializado en Reporte de Casos sobre Violencia Escolar (SÍSeVe) es una plataforma en línea del Ministerio de Educación que permite a las personas denunciar casos de violencia escolar. El número de casos que involucran a niñas y niños refugiados y migrantes en 2023 es similar al de 2022. Ambos fueron significativamente más altos que en 2021 o 2020. Sin embargo, las personas refugiadas y migrantes enfrentan desafíos para usar la plataforma SÍSeVe, ya que necesitan un número de identificación nacional válido. Esto genera un significativo subregistro de denuncias.

[780] ACNUR e HIAS, Monitoreo de Fronteras en Tumbes (enero-abril 2023), https://www.r4v.info/es/document/ACNUR_Monitoreo_de_Fronteras_Tumbes_abr23; OIM, DTM Monitoreo de flujo en Tacna, ronda 3 (enero-abril 2023), <https://www.r4v.info/es/document/encuesta-de-caracterizacion-de-la-poblacion-migrante-reporte-3-tacna-peru-enero-abril-2023>; ACNUR y Cáritas Madre de Dios, Monitoreo de Frontera en Madre de Dios (enero-marzo 2023), https://www.r4v.info/es/document/ACNUR_Monitoreo_de_Fronteras_MdD_Ene_Mar23

[781] INEI, Encuesta ENPOVE 2022 (enero de 2023), https://www.r4v.info/es/document/INEI_ENPOVE_2022.

[782] <https://www.bbvaesearch.com/wp-content/uploads/2023/08/Nota-de-inflacion-jul23.pdf>

la recuperación en curso tras la pandemia de COVID-19 generó nuevos desafíos en cuanto a la seguridad alimentaria para las comunidades de acogida y los núcleos familiares de personas refugiadas y migrantes, ya que la compra de alimentos se volvió excesivamente difícil. En respuesta a estas condiciones complejas, las personas refugiadas y migrantes de Venezuela recurren a trabajos muy riesgosos, socialmente degradantes o de explotación temporal para ganar ingresos que les permitan comprar alimentos, o bien contraen deudas para satisfacer las necesidades alimentarias.⁷⁸³ En las regiones del norte del país, que son también las más afectadas por las inundaciones y lluvias torrenciales, a abril de 2023, según se informa, las comunidades de personas refugiadas y migrantes enfrentaban dificultades particulares en el acceso a los alimentos, ya que las carreteras fuera de servicio y el aumento de los precios de los alimentos exacerbaron más la inseguridad alimentaria.⁷⁸⁴

La inseguridad alimentaria también condujo a la adopción de estrategias de afrontamiento que afectan la alimentación de las personas refugiadas y migrantes. Según la encuesta ENPOVE 2022, el 32% de las personas refugiadas y migrantes con vocación de permanencia padeció hambre y no pudo comer por falta de dinero. Además, el 39% de los núcleos familiares se saltó comidas y el 51% consumió una escasa variedad de alimentos.⁷⁸⁵ Esta situación también afecta la salud mental de las personas refugiadas y migrantes. Según

se indicó en los grupos focales de discusión del GTRM, incluso las niñas y niños mencionaron que sus padres y madres sufrían mayor ansiedad y nervios por la falta de recursos para comprar alimentos.⁷⁸⁶ Al mismo tiempo, para las personas refugiadas y migrantes en tránsito y las que entran a Perú por Tumbes, Tacna y Madre de Dios, reducir el número de comidas diarias (tanto en calidad como en cantidad) es una estrategia de afrontamiento comúnmente usada, dado que alrededor de la mitad de los grupos de viajantes informa que no tiene los recursos suficientes para comprar alimentos.⁷⁸⁷

A pesar de algunos avances logrados entre 2022 y 2023, las personas refugiadas y migrantes siguen teniendo obstáculos importantes en el acceso a los programas de asistencia alimentaria del gobierno, ya que sigue habiendo requisitos en cuanto a la documentación. Hasta mayo de 2023, el programa *Qali Warma*, una iniciativa nacional en materia de alimentación escolar que tiene como objetivo distribuir desayunos y almuerzos a la comunidad estudiantil,⁷⁸⁸ había alcanzado a más del 63% de las niñas y niños venezolanos inscritos en el sistema educativo. Esto representa un aumento positivo del 3% respecto al año anterior. Desafortunadamente, el mismo avance no se vio en las iniciativas a nivel local, tales como las cocinas comunitarias del programa Vaso de Leche,⁷⁸⁹ conocido por las personas refugiadas y migrantes. El acceso sigue siendo limitado, y hasta esporádico, ya que las autoridades locales y comunitarias les permiten a las personas venezolanas participar según el caso.

-
- [783] PMA, *Estudio de línea de salida del proyecto Asistencia inmediata de un fondo de ayuda de emergencia para los hogares venezolanos más vulnerables (Oficina de Asistencia Humanitaria, BHA II) (febrero de 2022)*, pág. 23. Según se informó en los FGD 2023, las personas venezolanas son consideradas mano de obra barata y, con frecuencia, trabajan en condiciones precarias e inseguras y sufren accidentes, como caídas o fracturas, por los que no reciben asistencia debido a que los empleadores no brindan un seguro laboral. R4V Perú (GTRM), JNA - Grupo focal de discusión con personas refugiadas y migrantes de Venezuela (junio de 2023).
- [784] OCHA, Perú: *Flooding Situation Report N° 4 (Perú: Informe n.º 4 sobre la situación de las inundaciones) (al 24 de abril de 2023)*, disponible en inglés en: <https://reliefweb.int/report/peru/peru-flooding-situation-report-no-04-24-april-2023>
- [785] INEI, *Encuesta ENPOVE 2022 (enero de 2023)*, https://www.r4v.info/es/document/INEI_ENPOVE_2022
- [786] R4V Perú (GTRM), JNA - Grupo focal de discusión con personas refugiadas y migrantes de Venezuela (junio de 2023).
- [787] ACNUR e HIAS, *Monitoreo de Fronteras en Tumbes (enero-abril 2023)*, https://www.r4v.info/es/document/ACNUR_Monitoreo_de_Fronteras_Tumbes_abr23; OIM, *DTM Monitoreo de flujo en Tacna, ronda 3 (enero-abril 2023)*, <https://www.r4v.info/es/document/encuesta-de-caracterizacion-de-la-poblacion-migrante-reporte-3-tacna-peru-enero-abril-2023>; ACNUR y Cáritas Madre de Dios, *Monitoreo de Frontera en Madre de Dios (enero-marzo 2023)*, https://www.r4v.info/es/document/ACNUR_Monitoreo_de_Fronteras_MdD_Ene_Mar23.
- [788] *Qali Warma se implementa a nivel nacional en las escuelas públicas para toda la comunidad estudiantil de 3 a 11 años en zonas de pobreza y pobreza extrema, y para la comunidad estudiantil de escuelas secundarias de 12 a 16 años en los distritos amazónicos. Ministerio de Desarrollo e Inclusión Social, Estudiantes en el programa Qali Warma (al 15 de mayo de 2023). En comparación con 2022, este programa llegó a un 60% de las niñas y niños venezolanos, lo que representa un aumento del 3% en el acceso en 2023. Se debe considerar que el programa no identifica las limitaciones que enfrentan las personas refugiadas y migrantes en el acceso al sistema educativo, lo que constituye el punto de partida para recibir el beneficio del Qali Warma.*
- [789] "Vaso de Leche" es un programa de transferencia en especie desarrollado por los gobiernos locales dirigido a niñas y niños pequeños (menores de 6 años) para mejorar los resultados nutricionales (mediante raciones de comida diarias) y los almacenes de alimentos o comedores comunitarios. Para acceder a este programa, se requiere un documento de identidad nacional, una boleta de luz o agua y, para las mujeres gestantes, la tarjeta de control del embarazo.

Además, la discriminación y la xenofobia son factores que limitan el acceso. Algunas personas venezolanas informaron tener experiencias negativas al intentar

recibir asistencia alimentaria. Como consecuencia, las personas refugiadas y migrantes optan por no acercarse a estos centros.⁷⁹⁰

SALUD



	PERSONAS CON NECESIDADES		♂	♀	♂	♀
	792,6 K	51,4%	32,8%	35,0%	16,6%	15,6%
ACTUALMENTE EN DESTINO						
PERSONAS VENEZOLANAS EN DESTINO		10,0%	32,8%	35,0%	16,6%	15,6%
OTROS EN TRÁNSITO		10,0%	32,7%	35,0%	16,7%	15,6%
COMUNIDADES DE ACOGIDA AFECTADAS		27,2%	35,1%	36,2%	14,5%	14,2%

El acceso a los servicios de salud es una necesidad prioritaria para las personas refugiadas y migrantes en Perú. Según la encuesta ENPOVE 2022, solo el 27% de las personas venezolanas estaban inscritas en un sistema de seguro de salud, principalmente, el Seguro Integral de Salud (SIS).⁷⁹¹ Si bien esto representa una mejora respecto de 2018 (ya que a ese año solo el 8% de las personas venezolanas estaban inscritas), aún es un porcentaje bajo en comparación con más del 85% de las personas peruanas inscritas.⁷⁹² Entre diciembre de 2022 y mayo de 2023, se informó un aumento del 5% de personas no peruanas inscritas en el SIS.⁷⁹³ No obstante, los obstáculos administrativos para el registro en los sistemas de seguros de salud⁷⁹⁴ siguen representando una gran barrera para las personas venezolanas en el acceso a la atención médica y a la

detección y el tratamiento de enfermedades.

La ENPOVE 2022 indicó que el 24% de las personas refugiadas y migrantes de Venezuela informó haber vivido situaciones que requerían atención médica en Perú. Se estima que esta tasa se haya mantenido estable en 2023. El 27% de estas personas no buscó la atención médica requerida. El 32% indicó que las principales razones fueron la escasez de recursos económicos, y el 19% mencionó la falta de seguro.⁷⁹⁵ Durante la emergencia provocada por las inundaciones y las lluvias torrenciales en las regiones costeras del norte en abril de 2023, que causó un brote de dengue sin precedentes, las personas refugiadas y migrantes afectadas tenían un acceso limitado a los servicios de atención médica,⁷⁹⁶ a pesar de estar también entre los casos declarados.⁷⁹⁷

[790] OIM, Estudio sobre seguridad alimentaria en población refugiada y migrante de Venezuela. Dificultades para su acceso a programas sociales de complementación alimentaria en Perú, 2022 (marzo de 2023), https://www.r4v.info/es/document/OIM_Estudio_sobre_seguridad_alimentaria_mar23

[791] INEI, Encuesta ENPOVE 2022 (enero de 2023), https://www.r4v.info/es/document/INEI_ENPOVE_2022.

[792] INEI, Estadísticas con enfoque de género, informe 2 (enero-marzo 2023) (junio de 2023), <https://www.gob.pe/institucion/inei/informes-publicaciones/4300985-estadisticas-con-enfoque-de-genero-enero-febrero-marzo-2023>

[793] Ministerio de Salud, Asegurados extranjeros activos, año 2019 a 2023, correo electrónico n.º 0366-2023-SIS/Transparencia (19 de junio de 2023). Para finales de 2022, había 169.859 personas refugiadas y migrantes de todas las nacionalidades con una inscripción activa al SIS, mientras que, a mayo de 2023, la cifra había bajado a 179.440, lo que representa una disminución del 6%.

[794] Las personas refugiadas y migrantes con residencia permanente pueden acceder a los sistemas de seguro, pero no aquellas que tienen un carné de permiso temporal de permanencia (CPP). Sin embargo, las niñas y niños menores de 5 años y las mujeres gestantes también pueden acceder al SIS de manera libre, independientemente de su estatus legal. Se puede aceptar a otros individuos según el caso, de acuerdo con los criterios de vulnerabilidad del SIS.


[795] INEI, Encuesta ENPOVE 2022 (enero de 2023), https://www.r4v.info/es/document/INEI_ENPOVE_2022.

[796] OCHA, Perú: Flooding Situation Report N° 4 (Perú: Informe n.º 4 sobre la situación de las inundaciones) (27 de abril de 2023), disponible en inglés en: <https://reliefweb.int/report/peru/peru-flooding-situation-report-no-04-24-april-2023>

[797] Ministerio de Salud, Número de extranjeros diagnosticados con dengue por etapas de vida y sexo, según nacionalidad 2023, correo electrónico n.º 0366-2023-SIS/Transparencia (19 de junio de 2023). A mayo de 2023, 35 personas venezolanas habían reportado casos de dengue en Perú, en comparación con más de 87.000 personas peruanas. Probablemente, el número relativamente bajo de casos informados por personas venezolanas se deba no solo al menor tamaño demográfico general, sino también al acceso más limitado a los servicios de salud para la identificación y el tratamiento del dengue.

El acceso al tratamiento de las enfermedades crónicas sigue siendo una necesidad de salud clave insatisfecha. Mientras que el 28% de las personas refugiadas y migrantes de Venezuela informó tener una enfermedad crónica, más de la mitad (51%) indicó que no recibe tratamiento.⁷⁹⁸ Dentro de esa población, se estima que alrededor de 8.000 personas refugiadas y migrantes de Venezuela en Perú viven con VIH/sida⁷⁹⁹ y, hasta junio de 2022, solo la mitad de ellas recibía tratamiento.⁸⁰⁰ En relación con esto, el índice de infección por VIH en la población adulta de personas refugiadas y migrantes de Venezuela (1%) es aproximadamente tres veces mayor que la cantidad informada por la población peruana general (del 0,3% al 0,4%), según la encuesta de un socio de R4V.⁸⁰¹

EN PERÚ, SOLO 1 DE CADA 4 PERSONAS REFUGIADAS Y MIGRANTES DE VENEZUELA TIENE SEGURO DE SALUD



Fuente: Instituto Nacional de Estadística e Informática (INEI), Gobierno de Perú, Encuesta Nacional de la Población Venezolana en Perú (ENPOVE), enero de 2023.

En lo que va de 2023, entre los procedimientos de diagnóstico que más se les realizan a las personas refugiadas y migrantes inscritas en el SIS se encuentra el examen de detección especial de trastornos mentales y de comportamiento, aplicado para evaluar las necesidades de atención médica en salud mental.⁸⁰² Esto coincide con la información compartida durante el grupo focal de discusión del GTRM realizado en Lima y Trujillo, donde las personas refugiadas y migrantes informaron una cantidad creciente de casos asociados con problemas de salud mental, que incluyen la depresión, la ansiedad y la ideación suicida, debido a las condiciones económicas precarias de las familias.⁸⁰³ Ciertos grupos de población están en un riesgo aún mayor, como las personas LGTBQI+, de las que aproximadamente 7 de cada 10 personas requieren el acceso a consultas, evaluaciones y asesoramiento relacionado con problemas de salud mental.⁸⁰⁴ Su condición irregular exagera aún más los riesgos psicosociales. Esta situación, combinada con la limitación de los servicios de salud mental para las personas refugiadas y migrantes y la articulación y los recursos insuficientes para hacer un seguimiento de los casos,⁸⁰⁵ generó que un 66% de personas refugiadas y migrantes en Lima y Tumbes, según informaron, sufran depresión, estrés y pensamientos suicidas y no reciban la ayuda psicosocial adecuada.⁸⁰⁶

Con respecto a la salud sexual y reproductiva (SSR), en comparación con otras mujeres refugiadas y migrantes, las gestantes suelen tener mayor acceso a los servicios de atención médica disponibles en todo el SIS, entre los que se incluye la asistencia en planificación familiar. Este acceso aumentó de 32.000 mujeres venezolanas que recibieron atención

[798] Acción contra el Hambre, Estudio Multisectorial en personas refugiadas y migrantes de Venezuela que viven en Lima Metropolitana, Perú, 2022, https://www.r4v.info/es/document/Accion_contra_el_Hambre_Estudio_Multisectorial_Migrantes_Refugiados_en_Lima_Abril22

[799] USAID, Sostenibilidad del Sistema Sanitario Local (LHSS) (julio de 2022).

[800] Ministerio de Salud, Evaluación del Sistema de Salud (actualizado en junio de 2022). Solo las personas refugiadas y migrantes con una residencia permanente diagnosticadas con tuberculosis (TB) o VIH/sida pueden acceder al SIS. Actualmente, hay una propuesta legislativa (PL 5253/2022-CR) que tiene como objetivo inscribir a esta población de manera temporal y excepcional hasta la emisión del carné de extranjería.

[801] OIM, Encuesta bioconductual entre migrantes venezolanos que viven en Lima/Callao y Trujillo (junio de 2023) (próxima publicación).

[802] Ministerio de Salud, Extranjeros atendidos en consulta externa, 2023, correo electrónico n.º 0366-2023-SIS/Transparencia (19 de junio de 2023).

[803] R4V Perú (GTRM), JNA - Grupo focal de discusión con personas refugiadas y migrantes de Venezuela (junio de 2023).

[804] OIM, Personas refugiadas y migrantes de Venezuela LGTBQI+ en Perú: Situación, Liderazgos y Colectividades (abril de 2023), <https://www.r4v.info/es/document/personas-refugiadas-y-migrantes-de-venezuela-lgtbq-en-peru-situacion-liderazgos-y>. El 52% de las personas LGTBQI+ encuestadas indicó enfrentarse a dos o más de los siguientes obstáculos: limitaciones económicas, discriminación doble por parte del personal de salud y médico por ser parte de la comunidad LGTBQI+ y por su nacionalidad, y falta de información sobre los servicios de atención médica disponibles.

[805] CAPS (2022), Diagnóstico sobre la situación de salud mental de los refugiados y migrantes venezolanos en Lima y Tumbes.

[806] *Ibid.*

a casi 42.000 entre 2021 y 2022.⁸⁰⁷ Durante 2022, el número de nacimientos con vida de las mujeres venezolanas bajó un 12% en comparación con 2021. Esto coincide con la cantidad de mujeres gestantes venezolanas que recibieron asistencia del SIS durante este periodo, mientras que el número de consultas de control prenatal de esta población se redujo en un 17%. Es probable que esto refleje que las mujeres gestantes

refugiadas y migrantes suelen faltar a los controles prenatales.⁸⁰⁸ Según el grupo focal de discusión del GTRM, las mujeres refugiadas y migrantes informaron sufrir episodios de discriminación y xenofobia, como el rechazo a brindarles información y atención cuando intentaban recibir servicios de salud, y también, maltratos, que hacen que opten por no solicitar atención médica.⁸⁰⁹

TRANSPORTE HUMANITARIO



	PERSONAS CON NECESIDADES					
ACTUALMENTE EN DESTINO	158,0 K	10,2%	32,8%	35,0%	16,6%	15,6%
PERSONAS VENEZOLANAS EN DESTINO		57,0%	32,8%	35,0%	16,6%	15,6%
OTROS EN TRÁNSITO		57,0%	32,8%	35,0%	16,6%	15,6%
COMUNIDADES DE ACOGIDA AFECTADAS		N/A	N/A	N/A	N/A	N/A

La gran mayoría de personas refugiadas y migrantes siguen entrando al país de forma irregular, principalmente porque no pueden cumplir los requisitos de visado vigentes.⁸¹⁰ Más del 70% de las personas venezolanas que ingresan a Perú lo hacen por Tumbes,⁸¹¹ a lo largo de la frontera norte con Ecuador. A su llegada, el 56% de las personas

refugiadas y migrantes encuestadas informan que tienen la intención de quedarse en Perú, el 38% planea continuar hasta Chile y el resto tiene como destino otros países, como Brasil y Argentina.⁸¹² Para quienes entran por la frontera sur (desde Chile o Bolivia), Perú y Venezuela suelen ser sus principales países de destino previstos.⁸¹³ Si bien tanto las entradas como las salidas

[807] Ministerio de Salud, Atenciones de planificación familiar a mujeres venezolanas, correo electrónico n.º 0366-2023-SIS/Transparencia (19 de junio de 2023). Las mujeres gestantes y las niñas y niños menores de cinco años pueden inscribirse en el SIS, independientemente de su nacionalidad o estatus legal.

[808] *Ibid.* El Ministerio de Salud reportó más de 13.600 nacimientos con vida de mujeres venezolanas en 2022, pero solo alrededor de 4.900 mujeres gestantes asistieron a los controles prenatales. Esto constituye un descenso del 12% en materia de nacimientos y del 17% en cuanto a las consultas de control prenatal en comparación con 2021.

[809] R4V Perú (GTRM), JNA - Grupo focal de discusión con personas refugiadas y migrantes de Venezuela (junio de 2023).

[810] Los requisitos de visado para que las personas venezolanas entren a Perú de forma regular incluyen un pasaporte (válido o expirado), un certificado de antecedentes penales apostillado, un documento de identidad y dos fotos. Consultar: <https://www.gob.pe/1062-obtener-visa-para-ingresar-al-peru>. A modo de referencia, según la ENPOVE II, solo el 37% de las personas venezolanas en Perú tiene un pasaporte (el 13%, válido y el 24%, expirado) y, por lo tanto, al menos el 63% no cumple los requisitos de visado. Mientras tanto, los consulados peruanos en Ecuador, Colombia y Venezuela dejaron de expedir visados humanitarios durante la pandemia de COVID-19, y no han vuelto a hacerlo desde entonces.

[811] A diciembre de 2022. Reporte R4V sobre Movimientos, Cuarto Trimestre 2022 (marzo de 2023), <https://www.r4v.info/es/movements-report-q4-2022-esp>.

[812] ACNUR e HIAS, Monitoreo de Fronteras en Tumbes (enero-abril de 2023), https://www.r4v.info/es/document/ACNUR_Monitoreo_de_Fronteras_Tumbes_abr23.

[813] A finales de 2022 y principios de 2023, más del 40% de las personas venezolanas en tránsito que ingresaban a Perú desde Bolivia (por Puno) indicaron que tenían la intención de retornar a Venezuela, mientras que el 14% planeaba quedarse en Perú. Consultar Reporte R4V sobre Movimientos, Primer Trimestre 2023, <https://www.r4v.info/es/movements-report-q1-2023-esp>; ACNUR, Monitoreo de Fronteras en Puno (octubre-diciembre de 2022), https://www.r4v.info/es/document/ACNUR_Monitoreo_de_Fronteras_Puno_dec22. Luego, tras el cambio en las condiciones de ingreso a Chile en febrero de 2023, Perú fue el destino previsto del 42% de las personas venezolanas que ingresaron desde Chile (por Tacna), seguido por Venezuela, con un 35%. OIM, DTM Encuesta de monitoreo de flujo en Tacna, ronda 3 (enero-abril de 2023), <https://www.r4v.info/es/document/encuesta-de-caracterizacion-de-la-poblacion-migrante-reporte-3-tacna-peru-enero-abril-2023>.

de personas refugiadas y migrantes han tendido a disminuir en 2023,⁸¹⁴ el transporte seguro de larga distancia sigue siendo una necesidad clave para estas personas, en particular para mitigar posibles actos delictivos y riesgos de protección, como el contrabando, la trata de personas, la violencia basada en género y el impacto de las condiciones climáticas adversas. Durante 2022, el 40% de las personas venezolanas que ingresaron a Perú por Tumbes de manera irregular denunciaron haber enfrentado al menos un incidente de protección durante sus viajes, incluidos robos, actos de xenofobia, fraudes o extorsiones.⁸¹⁵ La discriminación y la xenofobia plantean desafíos a la hora de acceder a los servicios de transporte. Según la encuesta ENPOVE 2022, el 14% de las personas encuestadas afirmaron haber sufrido discriminación por su nacionalidad al utilizar los servicios de transporte público.⁸¹⁶ La sensación general de inseguridad al viajar sin un medio de transporte seguro repercute aún más en el bienestar físico y mental y en la estabilidad socioemocional de las personas refugiadas y migrantes. Esto a veces se manifiesta como episodios de ansiedad y depresión.⁸¹⁷

Para mitigar los riesgos que enfrentan las personas refugiadas y migrantes durante sus largos viajes desde las regiones fronterizas de Perú hasta sus destinos previstos en otros lugares del país (principalmente Lima, que está a 18 horas de Tacna y a 20 horas de Tumbes en autobús),⁸¹⁸ las personas refugiadas y migrantes tienen necesidades insatisfechas de información sobre cómo acceder a formas de transporte seguras, fiables y dignas. Las personas refugiadas y migrantes mencionan la falta de información o de conocimiento sobre la logística del transporte, incluidos los servicios disponibles a lo largo de la ruta, y los mecanismos de denuncia (como la línea 1818 del Ministerio del Interior, para denunciar abusos y acoso, de forma segura y confidencial).⁸¹⁹ Si bien la mayoría de las personas refugiadas y migrantes en tránsito en las regiones fronterizas no tienen permitido comprar billetes de transporte directamente de los proveedores formales debido a su situación irregular, existe una exención legal otorgada por el Gobierno de Perú que permite que las personas venezolanas en situación de extrema vulnerabilidad (incluidos



© HIAS - Miguel Arreategui

- [814] Consultar: Reporte R4V sobre Movimientos, Segundo Trimestre de 2023 (agosto de 2023), <https://www.r4v.info/es/movements-report-q2-2023-esp>; Reporte R4V sobre Movimientos, Primer Trimestre de 2023 (mayo de 2023), <https://www.r4v.info/es/movements-report-q1-2023-esp>.
- [815] ACNUR e HIAS, Monitoreo de Fronteras en Tumbes (enero-abril de 2023), https://www.r4v.info/es/document/ACNUR_Monitoreo_de_Fronteras_Tumbes_abr23.
- [816] INEI, Encuesta ENPOVE 2022 (enero de 2023), pág. 187, https://www.r4v.info/es/document/INEI_ENPOVE_2022.
- [817] OIM, Alternativas para el transporte humanitario de refugiados y migrantes en el Perú, pág. 19 (marzo de 2023), <https://peru.iom.int/sites/g/files/tmzbdl951/files/documents/2023-07/alternativas-para-el-transporte-humanitario.pdf>.
- [818] El costo promedio de un billete de autobús interprovincial en Perú ronda los USD 30.
- [819] OIM, Necesidades y Legislación en torno al Transporte de Refugiados y Migrantes en el Perú (marzo de 2023), <https://peru.iom.int/sites/g/files/tmzbdl951/files/documents/2023-07/necesidades-y-legislacion-en-torno-al-transporte.pdf>.





NNA no acompañados o separados que buscan la reunificación familiar, personas sobrevivientes de la violencia basada en género, personas adultas mayores y mujeres gestantes) sin pasaporte ni visado⁸²⁰ puedan acceder a los proveedores de transporte formales. Sin embargo, la mayoría de las personas refugiadas y migrantes afectadas desconocen esta exención. Esto se traduce en que alrededor del 20% de las personas refugiadas y migrantes con necesidades específicas de protección⁸²¹ no pueden acceder a este medio de transporte más seguro.

Por último, las personas refugiadas y migrantes con vocación de permanencia en Perú, enfrentan dificultades para viajar de forma segura y fiable para

obtener bienes básicos, acceder a servicios y encontrar un trabajo decente. Según las reuniones que los grupos focales de discusión del GTRM llevaron a cabo con personas refugiadas y migrantes en Lima, las personas refugiadas, la población migrante y las personas que son miembros vulnerables de las comunidades de acogida suelen recorrer largas distancias entre los distritos y el área metropolitana de Lima en busca de oportunidades laborales.⁸²² El aumento general del 5,5% en los costos del transporte local que se produjo durante el año pasado tuvo un impacto considerable en las poblaciones más vulnerables. Esto limitó aún más su capacidad de costear un transporte seguro y agravó sus necesidades de desplazamiento.⁸²³

INTEGRACIÓN



	PERSONAS CON NECESIDADES					
						
ACTUALMENTE EN DESTINO	746,3 K	48,4%	32,8%	35,0%	16,6%	15,6%
PERSONAS VENEZOLANAS EN DESTINO	N/A	N/A	N/A	N/A	N/A	N/A
OTROS EN TRÁNSITO	N/A	N/A	N/A	N/A	N/A	N/A
COMUNIDADES DE ACOGIDA AFECTADAS	31,0%	35,1%	36,2%	14,5%	14,2%	

Según la encuesta ENPOVE 2022, el 90% de las personas venezolanas de 25 a 44 años formaban parte de la población económicamente activa, seguido por el 72% de las personas mayores de 45 años y el 70% de las personas de 14 a 24 años.⁸²⁴ A pesar de este altísimo índice de personas venezolanas económicamente activas, solo el 19% tenía un contrato de trabajo regular (un aumento, sin embargo, del 12% correspondiente a 2018).⁸²⁵ Además, las personas venezolanas de entre 14 y 24 años son las más vulnerables a la explotación

laboral, ya que solo el 11% tiene contratos de trabajo formales. En comparación, quienes no tienen un contrato formal ganan, en promedio, solo el 87% del salario de quienes sí tienen uno.⁸²⁶

Las personas venezolanas enfrentan desafíos para acceder a empleos formales o decentes, al desarrollo de sus capacidades y fuentes de apoyo, y a servicios financieros que les ayuden a ampliar y diversificar sus negocios y oportunidades de empleo autónomo.

[820] Superintendencia de Migración, Resolución de Superintendencia N° 000177-2019-Migraciones (12 de junio de 2019), <https://www.refworld.org/es/docid/5d080de24.html>.

[821] ACNUR et al., Monitoreo de Fronteras en Tumbes (enero-abril de 2023), https://www.r4v.info/es/document/ACNUR_Monitoreo_de_Fronteras_Tumbes_abr23; Tacna (junio de 2023), https://www.r4v.info/es/document/ACNUR_HIAS_Analisis_Proteccionyriesgos_Tacna_jun23; Puno (enero-junio de 2023), https://www.r4v.info/es/document/ACNUR_HIAS_Analisis_MonitoreoFrontera_Puno_ene_jun23; Madre de Dios (enero-marzo de 2023), https://www.r4v.info/es/document/ACNUR_Monitoreo_de_Fronteras_MdD_Ene_Mar23.

[822] R4V Perú (GTRM), JNA - Grupo focal de discusión con personas refugiadas y migrantes de Venezuela (junio de 2023).

[823] BCR: precio de transporte local, urbano e interurbano subió 5.5% en último año (11 de mayo de 2023), <https://gestion.pe/economia/el-precio-de-transporte-en-lima-subio-55-en-el-ultimo-ano-segun-el-bcr-rmmn-noticia/?ref=gesr>

[824] *Ibid.*, pág. 164

[825] *Ibid.*, pág. 167

[826] *Ibid.*, pág. 172

PORCENTAJE DE PERSONAS VENEZOLANAS QUE REPORTARON HABER EXPERIMENTADO DISCRIMINACIÓN DESDE SU LLEGADA A PERÚ



Fuente: Instituto Nacional de Estadística e Informática (INEI), Gobierno de Perú, Encuesta Nacional de la Población Venezolana en Perú (ENPOVE), enero de 2023.

La mayoría de las personas refugiadas y migrantes de Venezuela se desempeñan como trabajadores administrativos u obreros (64%), una disminución de casi el 11% en comparación con 2018, seguidos por los trabajadores por cuenta propia (29%), con un aumento respectivo del 8%.⁸²⁷ Algunos de los desafíos más importantes son: el cupo límite actual de personas de nacionalidad no peruanas que puede contratar una empresa,⁸²⁸ la falta de conocimiento de los empleadores sobre cómo contratar a personas venezolanas con tipos específicos de documentación y permisos de trabajo, el gran número de personas venezolanas sin autorización legal para trabajar y la desconfianza generalizada en la contratación de personas venezolanas debido a su estigmatización extendida en los medios de comunicación.⁸²⁹ Algunos

empleadores no reconocen la documentación que concede a las personas refugiadas y migrantes el derecho a trabajar.⁸³⁰ Las mujeres venezolanas enfrentan circunstancias especialmente difíciles que se reflejan en la brecha salarial de género, ya que ganan una media de PEN 1.000 mensuales, mientras que los hombres venezolanos ganan una media de PEN 1.299 (equivalentes a USD 271 y USD 353, respectivamente). Ambos salarios están muy por debajo de la media nacional de PEN 1.278 (para las mujeres) y PEN 1.825 (para los hombres), respectivamente.⁸³¹ La falta de acceso a los servicios financieros, sumada a los bajos ingresos, socava aún más la movilidad social y la autosuficiencia de las personas venezolanas. En materia de apoyo al empleo autónomo, hasta mayo de 2023 cerca de 200.000 personas venezolanas

[827] *Ibid.*, pág. 169

[828] El Decreto Legislativo N.° 689, Ley de Regulación de la Contratación de Trabajadores Extranjeros, y sus normas de procedimiento, y el Decreto N014-92-TR establecen un cupo límite del 20% de trabajadores extranjeros dentro de cualquier empresa en Perú.

[829] Para las personas venezolanas es mucho más fácil obtener un contrato formal cuando poseen un carné de extranjería (un documento muy conocido por las personas peruanas pero poco común entre las venezolanas) que cuando tienen otro tipo de documentación, como el CPP. A modo de ejemplo, según el Ministerio de Trabajo y Promoción del Empleo, al 31 de mayo de 2023, había 474 personas venezolanas registradas como trabajadores domésticos con contrato en Perú, que es una categoría de empleo donde la informalidad es mucho más común. Alrededor del 85% de los trabajadores domésticos venezolanos con contrato tienen un carné de extranjería (CE), que es la documentación más reconocida para las personas no peruanas en Perú, mientras que solo el 4% de quienes tienen un contrato poseen un CPP. Alrededor de 436.000 personas venezolanas tienen un CPP, mientras que solo 27.000 tienen un CE. Esto demuestra la importancia de garantizar que la documentación más reciente y las iniciativas de regularización proporcionadas por el gobierno sean ampliamente conocidas y aceptadas por los empleadores, ya que el CE es el documento más utilizado para recibir un contrato porque es ampliamente conocido por los empleadores, aunque no sea común que las personas venezolanas lo tengan.

[830] R4V Perú (GTRM), JNA - Grupo focal de discusión con OBC en Lima (15 de junio de 2023).

[831] El salario mínimo en Perú es de PEN 1.025 mensuales (equivalentes a USD 278); por lo tanto, más de la mitad de las mujeres venezolanas ganan por debajo del salario mínimo. Según la Encuesta Nacional de Hogares (ENAH) 2022 del INEI, una encuesta sobre las condiciones de vida de la población peruana, el salario promedio mensual de las mujeres peruanas en 2022 fue de PEN 1.278 y el de los hombres peruanos, de PEN 1.825.

habían obtenido su número de Registro Único de Contribuyente (RUC), un paso esencial para que quienes planean emprender un negocio puedan formalizar y escalar sus emprendimientos.⁸³²

Otra importante necesidad insatisfecha de las personas con credenciales de educación superior tiene que ver con el acceso a la revalidación de sus títulos. Solo el 8% de las personas venezolanas que han obtenido títulos académicos y certificados profesionales antes de llegar a Perú (el 32% de las personas de 18 años o más) han podido hacerlo. Según la ENPOVE 2022, los tres principales desafíos de quienes no han podido convalidar sus títulos son la falta de recursos económicos para abonar las tasas de tramitación (44%), el desconocimiento del procedimiento (22%) y no llevar consigo el título (19%). Asimismo, los índices de deserción de personas venezolanas siguen siendo altos en Perú. Un asunto clave para quienes iniciaron sus estudios en Venezuela (14%) y para las personas mayores de 18 años que iniciaron sus estudios superiores en Perú (10%) pero que aún no se graduaron es finalizar sus estudios superiores.

En 2022, alrededor del 30% de las personas refugiadas y migrantes de Venezuela en Perú declararon haber sufrido discriminación (de las cuales el 31% eran mujeres y el 28%, hombres).⁸³³ Las mujeres venezolanas son ampliamente sexualizadas en los medios de comunicación en Perú y asociadas con la prostitución o percibidas como “problemáticas”. Esto ha hecho que su situación de vulnerabilidad se agrave en varios ámbitos y reduzca, entre otras cosas, aún más su acceso a medios de vida dignos; asimismo, las obliga a recurrir a ocupaciones y actividades más peligrosas, como el sexo transaccional.⁸³⁴

El grupo etario de personas de 30 a 49 años fue el que registró el mayor porcentaje de personas que habían sufrido discriminación (41%), seguido por el grupo de personas de 18 a 29 años (38%).⁸³⁵ Estos son los dos grupos etarios más importantes en términos de población económicamente activa, lo que aumenta la preocupación por la integración socioeconómica de las personas venezolanas. Alrededor del 67% de ellas habían sufrido discriminación en espacios públicos, seguidas por el 38% que indicó haberla sufrido en su lugar de trabajo.⁸³⁶ Además, las escuelas también son un lugar donde la discriminación es un problema para las personas venezolanas.⁸³⁷

[832] Superintendencia Nacional de Aduanas y de Administración Tributaria (SUNAT) (mayo de 2023).

[833] INEI, Encuesta ENPOVE 2022, pág. 187 (enero de 2023), https://www.r4v.info/es/document/INEI_ENPOVE_2022.

[834] Por ejemplo, una evaluación de proyecto de HIAS (diciembre de 2022) sobre las necesidades urgentes de las personas venezolanas vulnerables en Perú ofrece ejemplos de madres solteras que tuvieron que priorizar acuerdos laborales flexibles sobre un empleo formal, y ejemplos de mujeres transgénero que no pueden encontrar oportunidades en la economía formal. Del mismo modo, durante los FGD de 2023 para grupos en situación de vulnerabilidad, incluidas las personas dedicadas al sexo transaccional, quienes participaron describieron cómo las mujeres venezolanas recurren a la venta y el intercambio de sexo, debido a que se les niega el acceso a otras formas de ganarse la vida y tienen poco apoyo de las autoridades, ya que no son vistas como víctimas ni sobrevivientes debido a su nacionalidad.

[835] *Ibid.*

[836] *Ibid.*

[837] Para obtener más información sobre la discriminación en las escuelas, consultar el capítulo sobre educación.

NUTRICIÓN



ACTUALMENTE EN DESTINO	PERSONAS CON NECESIDADES		PERSONAS CON NECESIDADES			
	75,0 K	4,9%	N/A	35,6%	24,9%	39,5%
PERSONAS VENEZOLANAS EN DESTINO		4,9%	N/A	35,6%	24,9%	39,5%
OTROS EN TRÁNSITO		4,9%	N/A	35,6%	24,9%	39,5%
COMUNIDADES DE ACOGIDA AFECTADAS		4,8%	N/A	35,6%	24,9%	39,5%

Las personas refugiadas y migrantes de Venezuela, especialmente las niñas y niños menores de cinco años y las mujeres gestantes y lactantes, son vulnerables a la desnutrición. Las poblaciones en tránsito, que atraviesan condiciones geográficas y ambientales difíciles, están expuestas a diversos factores que promueven su riesgo de desnutrición, entre ellos el consumo de alimentos de escaso valor nutricional. En relación con esto, más del 90% de las personas refugiadas y migrantes que entraron a Perú por Tumbes (tras un viaje promedio de 20 días) declararon que, a su llegada, la comida y el agua fueron sus principales necesidades.⁸³⁸ Entre 2021 y 2022, la prevalencia de anemia en mujeres gestantes de Venezuela en Perú aumentó un 15%.⁸³⁹

Las personas refugiadas y migrantes con vocación de permanencia también informan de un acceso limitado a alimentos nutritivos, debido principalmente a la insuficiencia de recursos económicos. Esta escasez de recursos se ha visto agravada por los efectos de las inundaciones y las fuertes lluvias en las regiones septentrionales. Hasta junio de 2023, cerca de 507.000 personas en el país se encontraban en estado de inseguridad alimentaria (15% de ellas, en estado de inseguridad alimentaria severa), con riesgos de que esto lleve a la desnutrición, particularmente

en las regiones del norte, como Lambayeque, Piura y Tumbes, donde se encuentra casi el 10% de los núcleos familiares venezolanos, según la ENPOVE 2022.⁸⁴⁰

Las limitaciones económicas y la prolongación de la jornada laboral afectan la cantidad y calidad de los alimentos consumidos en los núcleos familiares venezolanos. Esto se ve reflejado en sus dietas altas en carbohidratos, grasas y sodio. Además, las familias con varios hijos e hijas consumen huevos, leche y derivados lácteos como principales fuentes de proteínas, posiblemente como sustitutos de la carne debido a las limitaciones económicas.⁸⁴¹ Esto concuerda con las conclusiones de los debates de los grupos focales de discusión del GTRM, en los que personas refugiadas y migrantes expresaron su preocupación por el aumento de los precios de los alimentos y las crecientes dificultades para cubrir la canasta básica.⁸⁴²

Mientras tanto, algunos indicadores que se relacionan con la desnutrición infantil mostraron mejoras. Por ejemplo, la encuesta ENPOVE 2022 identificó que aproximadamente el 60% de las niñas y niños venezolanos han accedido a programas de control posnatal y reciben suplementos de hierro.⁸⁴³ A su vez, el Ministerio de Salud ha informado que el número de niñas y niños menores de cinco años que habían recibido consultas ambulatorias para mayo de 2023 ya

[838] ACNUR e HIAS, Monitoreo de Fronteras en Tumbes (enero-abril de 2023), <https://www.r4v.info/es/document/ACNUR-Monitoreo-de-Fronteras-Tumbes-abr23> y OIM, DTM Encuesta de monitoreo de flujo en Tumbes, ronda 21 (marzo-abril de 2023), <https://www.r4v.info/es/document/encuesta-de-caracterizacion-de-la-poblacion-venezolana-reporte-21-tumbes-peru>

[839] PMA, Proyecto "Asistencia inmediata de un fondo de ayuda de emergencia para los hogares venezolanos más vulnerables", Línea de salida. La información pertenece a ocho regiones, incluida el área metropolitana de Lima y Callao, y también Tacna y Tumbes.

[840] OCHA, Perú: Informe de situación N.º 7 (al 13 de junio de 2023), <https://reliefweb.int/report/peru/peru-emergencia-por-inundaciones-informe-de-situacion-no-07-al-13-de-junio-de-2023>.

[841] OIM, Diagnóstico situacional de refugiados y migrantes venezolanos asentados en Ica, Chincha y Pisco, en el marco del servicio de distribución de canastas de alimentos y entrenamiento en prácticas saludables de alimentación, en la región Ica (febrero de 2023).

[842] R4V Perú (GTRM), JNA - Grupo focal de discusión con personas refugiadas y migrantes de Venezuela (junio de 2023).

[843] INEI, Encuesta ENPOVE 2022 (enero de 2023), https://www.r4v.info/es/document/INEI_ENPOVE_2022.

era equivalente al número total alcanzado en 2022.^[844] Los programas como Cuna Más (un programa para apoyar el desarrollo de niñas y niños menores de tres años que viven en la pobreza) y otros servicios de nutrición pueden proporcionar suplementos nutricionales importantes a la alimentación de niñas y

niños en Perú. Sin embargo, solo una pequeña minoría de niñas y niños refugiados y migrantes recibieron la asistencia de Cuna Más en 2022,^[845] a pesar de que el programa amplió el acceso para facilitar la inscripción de niñas y niños de todas las nacionalidades solo con el carné de identificación.^[846]



© UNICEF - Pezantes

[844] Ministerio de Salud, Niños de 0-5 años atendidos en consulta externa, 2022-2023, correo electrónico n.º 0366-2023-SIS/Transparencia (19 de junio de 2023). En 2022, se reportaron casi 3.700 niñas y niños menores de cinco años. A mayo de 2023, el número había ascendido a más de 3.600.

[845] Programa Cuna Más, Ministerio de Desarrollo e Inclusión Social, Informe n.º 21-2023-MIDIS/PNCM-UOAI-CGSE-JCL. Mientras que se asistió a más de 2,1 millones de niñas y niños peruanos, solo 43 niñas y niños venezolanos accedieron a este programa en 2022. En 2019, se les dio acceso a las personas refugiadas y migrantes (más de 5.000 registradas), pero la pandemia de COVID-19 no fue para nada favorable y, después del cierre temporal de este servicio, se procedió a reducirlo.

[846] Ministerio de Desarrollo e Inclusión Social, Resolución Ministerial N.º 050-2022-MIDIS (30 de marzo de 2022).

PROTECCIÓN



ACTUALMENTE EN DESTINO	PERSONAS CON NECESIDADES					
	846,6 K	54,9%	32,8%	35,0%	16,6%	15,6%
PERSONAS VENEZOLANAS EN DESTINO		29,0%	32,8%	35,0%	16,6%	15,6%
OTROS EN TRÁNSITO		29,0%	32,7%	35,0%	16,7%	15,6%
COMUNIDADES DE ACOGIDA AFECTADAS		9,6%	35,1%	36,2%	14,5%	14,2%

ción Las personas refugiadas y migrantes enfrentan desafíos en cuanto al acceso al territorio en Perú. La mayoría no puede cumplir los requisitos administrativos y legales para el ingreso regular (que incluyen un pasaporte nacional y un certificado de antecedentes penales apostillado),⁸⁴⁷ ni presentar solicitudes de asilo en los puestos fronterizos.⁸⁴⁸ Por ello, deben ingresar de forma irregular.⁸⁴⁹ El incremento de la presencia policial y militar en la zona de frontera con Chile en 2023 también impidió la entrada a Perú y el tránsito a Chile por varios meses.⁸⁵⁰ Como consecuencia de las pocas rutas regulares disponibles, las personas refugiadas y migrantes recurren a alternativas más riesgosas y a rutas irregulares controladas por traficantes. En estas, quedan expuestas a riesgos de extorsión, violencia física y sexual, trata de personas y otras formas de explotación. Según el informe de monitoreo de un socio de R4V, el 29% de las personas que intentaron

ingresar a Perú de forma irregular entre febrero y mayo de 2023 informó haber sufrido incidentes, como robos, hurtos, o algún tipo de violencia. De este porcentaje, el 3,5% indicó haber sufrido violencia basada en género.⁸⁵¹ En Puno, el 80% de las mujeres lactantes venezolanas encuestadas que ingresó a Perú entre enero y junio de 2023, indicó haber padecido malos tratos e intimidación.⁸⁵² La desesperación por el acceso al territorio se relaciona con la gran cantidad de personas venezolanas que, probablemente, necesiten protección internacional. Por ejemplo, en Tacna, el 78% de las personas venezolanas encuestadas que ingresaron al país entre marzo y abril de 2023 indicaron que estarían en riesgo si se hubieran visto obligadas a retornar a su país de origen. El 22% no hubiera podido acceder a los servicios médicos, el 12% hubiera estado en riesgo de sufrir violencia generalizada, y el 6% hubiera sufrido amenazas hacia ella o sus familias.⁸⁵³

[847] Gobierno de Perú, *Obtener visa para ingresar al Perú: ciudadanas y ciudadanos venezolanos* (consultado el 7 de septiembre de 2023), <https://www.gob.pe/1063-obtener-visa-para-ingresar-al-peru-visa-humanitaria-para-ciudadanos-venezolanos>. La principal limitación radica en que no es posible tramitar la visa humanitaria en los consulados peruanos en Ecuador, Colombia o Venezuela, aunque aún esté vigente la normativa para la visa. Estos consulados dejaron de tramitar visas humanitarias durante la pandemia de COVID y, desde entonces, no retomaron este proceso. Los requisitos de la visa para las personas venezolanas incluyen un pasaporte (válido o expirado), un registro de antecedentes legales apostillado, un carné de identidad y dos fotos. (Consultar <https://www.gob.pe/1062-obtener-visa-para-ingresar-al-peru>). Conseguir un pasaporte y un certificado de antecedentes penales con la apostilla de La Haya sigue siendo un gran problema para la mayoría de las personas venezolanas en Perú. A modo de referencia, según la ENPOVE II, solo el 37% de las personas venezolanas tiene un pasaporte (el 13%, válido y el 24%, expirado); por lo tanto, el 63% no puede acceder a una visa.

[848] Las solicitudes de asilo solo se pueden realizar a través del sistema en línea una vez en el país. Por eso, las personas solicitantes de asilo deben ingresar al país de forma irregular con el peligro que esto conlleva.

[849] ACNUR y Plan Internacional, *Monitoreo de Fronteras en Tacna* (enero-febrero 2023), https://www.r4v.info/es/document/ACNUR_Analisis_de_Proteccion_Tacna_feb23; ACNUR e HIAS, *Monitoreo de Fronteras en Tumbes* (enero-abril 2023), https://www.r4v.info/es/document/ACNUR_Monitoreo_de_Fronteras_Tumbes_feb23; ACNUR e HIAS, *Monitoreo de Fronteras en Tacna* (marzo-abril 2023), https://www.r4v.info/es/document/ACNUR_Monitoreo_de_Proteccion_Tacna_emergencia_flujos_norte_abr23. OIM, *DTM Encuesta de monitoreo de flujo en Tumbes, ronda 21* (marzo-abril) (mayo de 2023) <https://www.r4v.info/es/document/encuesta-de-caracterizacion-de-la-poblacion-venezolana-reporte-21-tumbes-peru>; en Tacna, ronda 3 (enero-abril) (mayo de 2023).

[850] R4V Perú (GTRM), *Reporte sobre la Situación en Tacna* (8 de mayo de 2023), https://www.r4v.info/sites/default/files/2023-05/20230508_GTRM_Informe_Tacna.pdf

[851] R4V Perú (GTRM), *Ejercicio de conteo y caracterización únicos interagenciales (CCUI), Tumbes* (febrero-mayo 2023).

[852] ACNUR, *Análisis Semestral de Monitoreo de Frontera en Puno* (enero-junio de 2023), https://www.r4v.info/es/document/ACNUR_HIAS_Analisis_MonitoreoFrontera_Puno_ene_jun23.

[853] *Ibid.*

Una vez que logran llegar al territorio, en su mayoría a través de ingresos irregulares, las personas refugiadas y migrantes en Perú encuentran dificultades para acceder a los procedimientos de asilo o las vías migratorias para regularizar su condición. Actualmente, se estima que entre el 35% y el 42% de la población venezolana en Perú carece de permisos migratorios que faciliten su estancia regular.⁸⁵⁴ Según la Superintendencia Nacional de Migraciones (SNM), al 31 de julio, 31.978 personas venezolanas tenían un carné de extranjería⁸⁵⁵ y 289.376 contaban con un carné de permiso temporal de permanencia (CPP). Además de una amnistía de multas para quienes hayan estado irregularmente en el país, los nuevos mecanismos de regularización⁸⁵⁶ representan⁸⁵⁷ algún avance.⁸⁵⁸ Esto destaca el compromiso de Perú para aplicar una variedad de medidas centradas en proveer documentación y acceso a la condición

regular para personas en situación irregular. A pesar de la necesidad de regularización para acceder a los derechos y servicios,⁸⁵⁹ solicitar asilo en Perú solo es posible actualmente mediante la plataforma en línea del Ministerio de Relaciones Exteriores. Esto limita el acceso al asilo para las personas sin conexión a internet o sin conocimientos informáticos.⁸⁶⁰ Las personas venezolanas solicitantes de asilo en Perú enfrentan muchos más obstáculos⁸⁶¹, como demoras eternas para la regularización y para recibir las resoluciones del caso,⁸⁶² entre otras. Esto sucede incluso para aquellas personas con casos que deberían priorizarse, como las sobrevivientes de VBG, los individuos con problemas médicos críticos y los que tienen necesidades de protección particulares en virtud de la Constitución de 1951.⁸⁶³ Al 31 de julio de 2023, había 532.000 personas solicitantes de asilo de Venezuela en Perú y 4.763 personas refugiadas venezolanas habían sido

[854] El porcentaje de personas venezolanas en situación irregular en el país es una estimación basada en los datos recogidos por el INEI para la Encuesta ENPOVE 2022 y los datos de la SNM al 31 de julio de 2023. Los datos de la SNM no incluyen a las personas solicitantes de asilo ni a las que viven en Perú pero que no registraron su ingreso en ningún punto de control fronterizo.

[855] <https://www.gob.pe/7005-obtener-carne-de-extranjeria>

[856] El Decreto Supremo 003-2023-IN (<https://busquedas.elperuano.pe/normaslegales/decreto-supremo-que-modifica-e-incorpora-articulos-vinculado-decreto-supremo-n-003-2023-in-2172936-3/>) y la Resolución 109-2023-Migraciones (<https://busquedas.elperuano.pe/normaslegales/indican-requisitos-tipo-de-evaluacion-y-establecen-condici-resolucion-n-000109-2023-migraciones-2175675-1/>) dieron comienzo a un nuevo proceso de regularización que, entre otras mejoras a procesos anteriores, permite una transición a un estado migratorio a más largo plazo mediante la categoría migratoria de residente especial. Esto les permitió a los individuos en situaciones irregulares hasta el 10 de mayo de 2023 regularizar su condición. Además, mejora el componente en línea del registro y la obtención de documentos mediante las oficinas descentralizadas. El plazo para presentarse a este nuevo proceso finaliza el 10 de noviembre de 2023.

[857] La Ley 31732 ofreció una amnistía a cualquier persona extranjera con multas relacionadas con su condición, que puede solicitarse mediante una sencilla solicitud en línea sin costo. El plazo para presentarse a este nuevo proceso finaliza el 10 de noviembre de 2023.

[858] Según la SNM, hubo 29.592 inscripciones para los carnés de permiso temporal de permanencia (CPP) y 72.732 amnistías a multas otorgadas al 12 de julio de 2023. La SNM también informó que, hasta el 7 de julio de 2023, el 51% de los procedimientos iniciados para condonar multas no tuvo como resultado una implementación de una prórroga de residencia, un cambio de estado migratorio o un procedimiento de regularización. Como resultado, las personas con procedimientos inconclusos no pueden regularizar su estado migratorio.

[859] Actualmente, solo el 6% del número total estimado de personas solicitantes de asilo (532.000) recibieron el carné de extranjería mediante la Calidad Migratoria Humanitaria. Según la SNM, alrededor de 142.000 personas solicitaron recibir otra condición migratoria sin renunciar a las solicitudes de asilo. El resto tiene diferentes documentos de identificación que no son reconocidos oficialmente por el Estado ni por las empresas o instituciones financieras. Esto limita el derecho al trabajo y no les da acceso al SIS.

[860] Según la Encuesta de Monitoreo de Resultados 2023 de ACNUR, con los datos recopilados de 1.006 núcleos familiares de personas refugiadas y migrantes de Venezuela que viven en Perú y están registradas en el sistema de gestión de casos de ACNUR, solo el 43% de quienes iniciaron las solicitudes de asilo actualizaron su información en la página web de la CEPR y el 16% de quienes no lo hicieron dijeron que fue por problemas en la plataforma.

[861] Una vez que presentaron sus pedidos, las personas solicitantes de asilo recibieron, en los últimos años, diferentes documentos que les otorga la estancia regular y el derecho a trabajar y acceder a servicios financieros en ciertos bancos. Actualmente, las personas solicitantes de asilo reciben un documento virtual emitido solo para las personas adultas. Sin embargo, estos documentos variaron en los últimos años, y no son reconocidos por las empresas o instituciones financieras ni son considerados documentos de identidad por las autoridades. Por otro lado, las personas refugiadas reconocidas reciben un carné de extranjería (calidad refugiado) y las solicitantes de asilo que se han beneficiado de la CMH obtienen un carné de extranjería (CMH). El carné de extranjería es reconocido por las autoridades y por las empresas y bancos, lo que les permite a las personas que lo tienen trabajar, estudiar, abrir negocios, tener seguro de salud, conseguir un Registro Único de Contribuyente (RUC) y tener acceso a servicios y productos financieros.

[862] Las personas con solicitudes de asilo en trámite esperan un promedio de 37 meses hasta que se resuelven sus casos. Consejo Danés para Refugiados (DRC, por sus siglas en inglés) y Encuentros, Monitoreo de protección: Perú (información hasta agosto de 2023), pág. 6. <https://bit.ly/3r5FsNe>

[863] Las personas refugiadas reconocidas enfrentan demoras para recibir el carné de extranjería por falta de interoperabilidad entre las bases de datos de la CEPR y la SNM, mientras que aquellas con procedimientos abiertos enfrentan demoras en la tramitación de los casos por la acumulación en el sistema de datos de la CEPR.

reconocidas oficialmente.⁸⁶⁴ Otras 32.000 personas venezolanas tienen el carné de extranjería, mientras que 289.000 tienen un CPP, y alrededor de 178.000 cuentan con otros tipos de documentos y condición regular. Por su parte, se calcula que 636.000 personas están en una situación irregular.⁸⁶⁵

Otra necesidad de las personas refugiadas y migrantes de Venezuela es la falta de información sobre los procesos de protección legales, incluidos los beneficios de regularización, y sobre los procesos para obtenerla. Las personas refugiadas y migrantes la identificaron como la primera dificultad para la regularización.⁸⁶⁶ Esto impulsó a muchas a contratar a agentes costosos de supuestos servicios migratorios, lo que las pone en riesgo de fraude. Según las personas refugiadas y migrantes apoyadas por los socios del GTRM, el limitado número de personas venezolanas que, hasta ahora, accedieron al proceso de regularización puede atribuirse a muchos factores, que incluyen la escasez de citas para biometría, los prolongados tiempos de espera para la inscripción y los desafíos para reprogramar citas.⁸⁶⁷ En este contexto, los participantes del FGD remarcaron los desafíos de brindar la documentación necesaria para el proceso de regularización en Perú, como los certificados de nacimiento legalizados de niñas y niños y los costos para obtener documentos que solo pueden emitirse en Venezuela, como pasaportes o documentos legalizados.⁸⁶⁸

Por último, las personas refugiadas y migrantes que sufren violencia, abuso, extorsión o explotación, con frecuencia, no acuden a los servicios de protección estatales ni denuncian estos delitos a la Policía o ante el Poder Judicial por falta de conocimiento y confianza en la aplicación de las leyes estatales. Del mismo modo, las personas con necesidades específicas enfrentan limitaciones en el acceso a estos sistemas de protección. Por ejemplo, las normas o prácticas no se adaptan a sus necesidades específicas.⁸⁶⁹ Por ejemplo, aunque el 46% de las personas refugiadas y migrantes LGBTQ+ dijo conocer casos de violencia psicológica y a pesar de que el 44% mencionó la violencia física y el 29% indicó casos de violencia sexual contra este grupo, las personas participantes del grupo focal mencionaron que el miedo a la xenofobia limita las denuncias de los casos de violencia.⁸⁷⁰ Además, las personas refugiadas y migrantes con discapacidades que necesitan acceder a servicios de protección enfrentan desafíos por el requisito de tener un carné de identidad oficial, emitido por el Consejo Nacional para la Integración de la Persona con Discapacidad (CONADIS), que se limita a aquellas personas en situación regular.⁸⁷¹

[864] ACNUR, Informe anual de estadísticas 2022, <https://www.acnur.org/tendencias-globales> y ACNUR, Refugee Data Finder (Buscador de datos de refugiados), disponible en inglés: <https://www.unhcr.org/refugee-statistics/download?url=6J1Tqu>. Datos de la Comisión Especial para los Refugiados (CEPR).

[865] Datos proporcionados por la SNM (31 de julio de 2023). De acuerdo con el número de personas refugiadas y migrantes de Venezuela en Perú en ese momento (1,52 millones), esto se traduce en un 42% de personas en situación irregular.

[866] INEI, Encuesta ENPOVE 2022 (enero de 2023) pág. 92, https://www.r4v.info/es/document/INEI_ENPOVE_2022

[867] Según la SNM, solo 29.592 personas venezolanas presentaron una solicitud para el nuevo proceso de regularización (CPP2) (al 5 de julio de 2023). Mientras tanto, el CPP se centra en las personas en situación irregular (alrededor del 35% al 42% de las personas venezolanas en Perú).

[868] El costo para obtener un pasaporte es de aproximadamente USD 200 a USD 300, y para los documentos legalizados, alrededor de USD 60.

[869] R4V Perú (GTRM), JNA - Grupo focal de discusión con OBC en Lima (21 de junio de 2023).

[870] OIM, Personas Refugiadas y Migrantes de Venezuela LGBTQ+ en Perú: Situación, Liderazgos y Colectividades (14 de julio de 2023), <https://www.r4v.info/es/document/personas-refugiadas-y-migrantes-de-venezuela-lgtbiq-en-peru-situacion-liderazgos-y>

[871] Plataforma digital del Gobierno de Perú, Obtener carnet de inscripción en el Registro del CONADIS, <https://www.gob.pe/465-obtener-carnet-de-inscripcion-en-el-registro-del-conadis>.

PROTECCIÓN DE LA NIÑEZ



ACTUALMENTE EN DESTINO	PERSONAS CON NECESIDADES					
	277,6 K	18,0%	10,0%	10,0%	41,6%	38,4%
PERSONAS VENEZOLANAS EN DESTINO		11,0%	10,0%	10,0%	41,6%	38,4%
OTROS EN TRÁNSITO		11,0%	10,0%	10,0%	41,6%	38,4%
COMUNIDADES DE ACOGIDA AFECTADAS		7,8%	10,0%	10,0%	41,6%	38,4%

El discurso público que estigmatiza a la población venezolana, en particular a las personas jóvenes, y el daño a la infraestructura causado por las lluvias torrenciales en 2023 expusieron más a niñas y niños a riesgos de violencia física y psicológica y a la explotación laboral.⁸⁷²

Se detectó que las niñas y niños refugiados y migrantes estaban expuestos a riesgos de violencia física y emocional en contextos escolares. En Lima, el 24% de las personas a cargo del cuidado de miembros de la comunidad estudiantil venezolana encuestada por el socio de GTRM conoce casos de acoso escolar.⁸⁷³ Además de sufrir discriminación principalmente por la nacionalidad, algunos jóvenes LGBTIQ+ de Venezuela también manifestaron inquietudes sobre la falta de espacios seguros para expresar libremente su identidad en contextos escolares.⁸⁷⁴ Como consecuencia, una necesidad prioritaria de este segmento es tener acceso a espacios seguros, como por ejemplo escuelas libres de discriminación y xenofobia.

En segundo lugar, las lluvias torrenciales y las inundaciones en el norte erosionaron los ambientes de protección de niñas y niños, dado que el daño a las viviendas, las escuelas y los medios de vida de las familias los expone a mayores riesgos de protección.⁸⁷⁵ Las viviendas e

infraestructuras dañadas empeoraron las condiciones de hacinamiento en los alojamientos colectivos disponibles. Esto, por momentos, expone a niñas y niños a la violencia y la explotación.⁸⁷⁶ Del mismo modo, los daños provocados en los cultivos y las carreteras impactó en los medios de vida de las personas refugiadas y migrantes.⁸⁷⁷ Según un taller de la JNA con personas expertas del sector, cuando las personas a cargo del cuidado deben compensar los ingresos perdidos con más horas de trabajo, el resultado es que tienen menos tiempo para supervisar a las niñas y niños. A su vez, también crece la presión hacia estos menores para que realicen actividades para generar ingresos. Estas actividades pueden ser explotadoras e ir en detrimento de la continuidad escolar. Respecto al trabajo infantil, según la encuesta ENPOVE,⁸⁷⁸ tener que trabajar o ayudar a las familias en el trabajo es la segunda razón más mencionada (20%) por la que niñas y niños no se inscriben en el sistema educativo. La ENPOVE también indica que un cambio importante para las personas adolescentes y adultas jóvenes fue la transición de asistir a la escuela a ser económicamente activas, ya que solo el 36% de las personas de 14 a 24 años trabajaba en Venezuela, mientras que el 97% de esa edad está trabajando ahora en Perú. Este porcentaje incluye tanto a las personas que interrumpieron su escolaridad para

[872] Las autoridades peruanas identificaron redes de trata en Lima que obligaban a niñas y niños a mendigar. Consejo Danés para Refugiados (DRC, por sus siglas en inglés) y Encuentros, Monitoreo de protección: Perú: Snapshot (julio de 2022), https://www.r4v.info/es/document/DRC_Encuentros_Monitoreo_Proteccion_Jul2022.

[873] OIM, Evaluación multisectorial: Educación, Lima Norte (2022) <https://dtm.iom.int/reports/peru-dtm-con-enfoque-en-estudiantes-refugiados-y-migrantes-venezolanos-y-comunidad-de-0>

[874] R4V Perú (GTRM), JNA - Grupo focal de discusión con OBC en Lima (21 de junio de 2023).

[875] UNICEF, Perú Humanitarian Situation Report No. 1 (Informe n.º 1 sobre la situación humanitaria en Perú) (26 de abril de 2023), disponible en inglés en: <https://www.unicef.org/media/138331/file/Peru-Humanitarian-SitRep-No.1-04-April-2023.pdf>

[876] OCHA, Perú: Lluvias 2023 (31 de marzo de 2023), <https://reliefweb.int/report/peru/peru-lluvias-2023-cifras-de-afectacion-actualizada-al-30032023>

[877] Ibid.

[878] INEI, Encuesta ENPOVE 2022 (enero de 2023) págs. 166 y 174, https://www.r4v.info/es/document/INEI_ENPOVE_2022

trabajar como a las que tienen sobriedad para asistir a la escuela primaria o secundaria. En Lima, por ejemplo, las organizaciones comunitarias identificaron casos de niñas y niños que dejaron la escuela para trabajar.⁸⁷⁹

Además, las niñas y niños refugiados y migrantes expuestos a violencia y explotación tienen un acceso limitado a los servicios nacionales de protección de la niñez, dado que no abarcan sus necesidades especiales respecto a la regularización y documentación.⁸⁸⁰ Los NNA no acompañados o separados que ingresan al país no tienen un camino estandarizado para conseguir protección por falta de una orientación clara para tramitar sus casos. Además, no hay información suficiente sobre los servicios de protección de la niñez disponibles. Algunas de las principales razones por las que las niñas y niños refugiados y migrantes necesitan acceder a servicios de protección son la violencia y los abusos dentro del núcleo familiar, la separación de sus progenitores o personas a cargo de su cuidado y los embarazos adolescentes.⁸⁸¹ Las niñas y niños refugiados y migrantes que necesitan servicios de protección interactúan con funcionarios públicos que no siempre conocen sus situaciones particulares y sufren retrasos para recibir atención debido a la rotación de personal.⁸⁸² Por ejemplo, a pesar de que las Unidades de Protección Especial (UPE) del Ministerio de la Mujer y Poblaciones Vulnerables recibieron algunas mejoras, todavía no existen procedimientos específicos para las niñas y niños extranjeros. En concreto, los NNA no acompañados o separados y otras niñas y niños que necesitan servicios de protección tienen un acceso limitado a espacios aptos para la infancia y a personal dedicado y especializado que les brinde apoyo dentro

de las unidades de atención. En cuanto al acceso a la regularización, de acuerdo con el Decreto Supremo 003-2023-IN, el nuevo requisito de apostillado en las partidas de nacimiento representa un desafío mayor para las familias.⁸⁸³

Por último, las niñas y niños refugiados y migrantes con necesidades especiales, incluidos los NNA⁸⁸⁴ no acompañados o separados y aquellos con discapacidades, tienen dificultades para utilizar los sistemas de protección de la niñez peruanos, ya que no están diseñados para satisfacer sus necesidades. Las niñas y niños que necesitan ayuda para reunirse con sus familiares (lo que puede conllevar viajes internacionales) reciben un apoyo limitado al acceder a las UPE que no disponen de presupuesto para ello. Los NNA no acompañados o separados, por su parte, son especialmente vulnerables a sufrir ciertas formas de violencia, incluso durante el tránsito. El 100% de los NNA no acompañados o separados encuestados que entraron a Perú por Puno de enero a junio de 2023 dijeron haber sufrido manifestaciones xenófobas y agresiones físicas en sus viajes.⁸⁸⁵ A la hora de acceder a los servicios de protección, los NNA no acompañados o separados sufren retrasos debido a la escasa coordinación entre las autoridades de migración y otros ministerios para identificar, registrar y facilitar servicios de protección, lo que exacerba aún más el riesgo de trata de personas.⁸⁸⁶ Del mismo modo, las niñas y niños con discapacidades y en situación irregular no pueden acceder a los Centros de Educación Básica Especial, lo que les impide recibir servicios educativos que se ajusten a sus necesidades.⁸⁸⁷

[879] R4V Perú (GTRM), JNA - Grupo focal de discusión en Lima (21 de junio de 2023).

[880] Por ejemplo, para las niñas y niños mayores de 5 años, tener un carné de extranjería es un requisito previo para acceder al Seguro Integral de Salud (SIS), un tipo de sistema nacional de salud. Además, según los socios del GTRM, los NNA no acompañados o separados se abstienen de acceder a los servicios públicos por miedo a ser retornados por la fuerza a su país de origen. Los obstáculos para acceder a los servicios educativos por falta de documentación se analizan con más detalle en el capítulo sobre educación.

[881] Según la encuesta ENPOVE 2022, del total de mujeres y niñas de entre 12 y 49 años, el 6,2% mencionó haber estado embarazada en los 6 meses anteriores a la encuesta. Entre la población de adolescentes de 12 a 18 años, el porcentaje era del 2,7%. Consultar también: Consejo Danés para Refugiados (DRC) y Encuentros, Monitoreo de Protección: Perú (agosto-septiembre de 2022), <https://bit.ly/3r5FsNe>

[882] R4V Perú (GTRM), JNA - Grupo focal de discusión con OBC en Lima (21 de junio de 2023).

[883] Si bien la apostilla puede tramitarse de manera virtual, el Sistema de Legalización y Apostilla Electrónica Venezolano requiere una certificación previa que la mayoría de las personas no posee y que solo puede obtenerse en Venezuela.

[884] Según las rondas 17 (julio-agosto de 2022), 18 (septiembre-octubre de 2022) y 19 (noviembre-diciembre de 2022) de la Encuesta de monitoreo de flujo de la DTM, OIM, en Tumbes, en noviembre y diciembre, los NNA no acompañados o separados representaron el 14% de las personas con necesidades especiales que cruzaron hacia Perú, mientras que en los cuatro meses anteriores, este grupo había representado tan solo el 4%.





[885] ACNUR, Análisis Semestral de Monitoreo de Frontera en Puno (enero-junio de 2023), https://www.r4v.info/es/document/ACNUR-HIAS_Analisis_MonitoreoFrontera_Puno_ene_jun23

[886] R4V Perú (GTRM), JNA - Grupo focal de discusión con OBC en Lima (21 de junio de 2023).

[887] Un Centro de Educación Básica Especial es un centro educativo adaptado a las necesidades de la población con discapacidad. Ministerio de Educación, Cartilla de matrícula para estudiantes con discapacidad, 2022, <https://www.minedu.gob.pe/educacionbasicaespecial/pdf/cartilla-de-orientaciones-retorno.pdf>.

VIOLENCIA BASADA EN GÉNERO (VBG)



ACTUALMENTE EN DESTINO	PERSONAS CON NECESIDADES					
						
PERSONAS VENEZOLANAS EN DESTINO	484,2 K	31,4%	5,0%	66,0%	6,0%	23,0%
OTROS EN TRÁNSITO		29,0%	5,0%	66,0%	6,0%	23,0%
COMUNIDADES DE ACOGIDA AFECTADAS		7,7%	5,0%	66,0%	6,0%	23,0%

Las personas refugiadas y migrantes de Venezuela corren un alto riesgo de sufrir violencia basada en género en Perú. En 2022, se denunciaron 2.550 casos de violencia basada en género contra personas refugiadas y migrantes, lo que representó un aumento del 5% en comparación con 2021 (2.435 casos). De estos, el 85% de las personas sobrevivientes eran venezolanas.⁸⁸⁸ Se denunciaron más de 1.200 casos desde principio de año hasta mayo de 2023, lo que sugiere una tendencia continua en alza de la violencia basada en género entre la población refugiada y migrante en Perú. Además, el 40% de los casos denunciados requirieron la imposición de medidas judiciales de protección, y casi el 55% de las personas sobrevivientes no tenían una condición regular en el país, lo que las vuelve más vulnerables.⁸⁸⁹ Según la encuesta ENPOVE 2022, la violencia física y psicológica fueron los principales tipos de violencia denunciados por las personas venezolanas,⁸⁹⁰ seguidos por la violencia sexual (que, a mayo de 2023, representa el 23% de los casos denunciados).⁸⁹¹ Según la JNA, las mujeres y niñas venezolanas que sufren violencia basada en género a menudo temen denunciar a sus agresores, especialmente en los

casos de violencia de la pareja íntima,⁸⁹² en los que dependen económicamente del agresor o en los que han perdido las redes de apoyo familiar y comunitario a causa del traslado desde su país de origen.⁸⁹³ Además, la combinación de la falta de conocimiento sobre los servicios disponibles y el miedo a denunciar ante las autoridades por encontrarse en situación irregular empeora la vulnerabilidad de la población refugiada y migrante a la violencia basada en género, e impide que algunas personas sobrevivientes busquen ayuda.⁸⁹⁴

Los grupos de población con necesidades específicas, como las niñas y las mujeres venezolanas y las personas de la comunidad LGBTIQ+, tienen dificultades especiales para ejercer su derecho a vivir una vida libre de violencia, así como para garantizar su autonomía corporal, debido a las barreras socioculturales. Durante los debates de los grupos focales de discusión del GTRM celebrados con personas refugiadas y migrantes en Lima, las participantes venezolanas hicieron hincapié en sus experiencias de estigmatización e hipersexualización, lo que se traduce en un aumento del acoso y los abusos contra ellas. Estos grupos focales también identificaron una creciente tolerancia

[888] Esto incluye todos los tipos de violencia basada en género, incluida la violencia sexual contra víctimas masculinas, así como diversas formas de violencia contra mujeres y niñas. En 2021, se denunciaron 2.435 casos de violencia basada en género, mientras que en 2022, se denunciaron 2.550 casos. Programa Aurora, Ministerio de la Mujer y Poblaciones Vulnerables, Carta N.° D000170-2023-MIMP-AURORA-REI (8 de junio de 2023).

[889] Programa Aurora, Ministerio de la Mujer y Poblaciones Vulnerables, Portal de Datos (mayo de 2023), <https://portalestadistico.aurora.gob.pe/tipos-de-poblacion-2023/>. Los niveles de riesgo se evalúan mediante un formulario que, a su vez, permite dictar rápidamente medidas de protección para la persona sobreviviente de la violencia basada en género en función del nivel de gravedad.

[890] INEI, Encuesta ENPOVE 2022 (enero de 2023), pág. 26, https://www.r4v.info/es/document/INEI_ENPOVE_2022.

[891] Programa Aurora, Ministerio de la Mujer y Poblaciones Vulnerables, Portal de Datos (mayo de 2023), <https://portalestadistico.aurora.gob.pe/tipos-de-poblacion-2023/>.

[892] INEI, Encuesta ENPOVE 2022 (enero de 2023), https://www.r4v.info/es/document/INEI_ENPOVE_2022. Cabe señalar que la mayoría de los casos de violencia física y psicológica son perpetrados por sus parejas íntimas (41% y 32% respectivamente).

[893] R4V Perú (GTRM), JNA - Grupo focal de discusión con personas refugiadas y migrantes de Venezuela (junio de 2023).

[894] *Ibid.*

y aceptación de la violencia basada en género contra las mujeres y niñas venezolanas como un factor que las disuade de reportar dichos casos o presentar denuncias de violencia basada en género ante las autoridades competentes.

Por último, las personas refugiadas y migrantes enfrentan obstáculos para acceder a asistencia directa para las personas sobrevivientes de la violencia basada en género, sobre todo en lo que respecta a los servicios legales, psicosociales y de salud. Como se señaló durante los debates de los grupos focales de discusión, todavía persiste un gran desconocimiento sobre los mecanismos y las entidades disponibles para presentar denuncias de violencia basada en género, lo que da lugar a un subregistro de denuncias.⁸⁹⁵ Las personas refugiadas y migrantes expresan desconfianza de

la forma en que se tramitan los procedimientos, y consideran que los lugares para solicitar asistencia (que son normalmente las comisarías) no ofrecen servicios integrales y carecen de privacidad y confidencialidad.⁸⁹⁶ Miembros de la comunidad venezolana relataron casos en los que las autoridades se negaron a tomar sus denuncias y en los que los funcionarios expresaron prejuicios y estereotipos en relación con las mujeres venezolanas en lugar de ayudarlas. En 2022, debido a las elecciones regionales y municipales en Perú, se produjo una rotación del personal del gobierno local. Esto, a su vez, generó retrasos que repercutieron en los procedimientos y la capacidad de respuesta en relación con la gestión de casos de violencia basada en género en instituciones clave, como la Defensoría Municipal del Niño y del Adolescente (DEMUNA) o el Centro de Emergencia Mujer (CEM).







© PADF - Ana Paula Horna/Katherin Caman

[895] *Ibid.*

[896] *Ibid.*

TRATA Y TRÁFICO DE PERSONAS



ACTUALMENTE EN DESTINO	PERSONAS CON NECESIDADES					
						
PERSONAS VENEZOLANAS EN DESTINO	325,4 K	21,1%	32,8%	35,0%	16,6%	15,6%
OTROS EN TRÁNSITO		29,0%	32,7%	35,0%	16,7%	15,6%
COMUNIDADES DE ACOGIDA AFECTADAS		19,9%	35,1%	36,2%	14,5%	14,2%

La trata y el tráfico de personas siguen creciendo y suponen un mayor riesgo para las personas refugiadas y migrantes. Según la Fiscalía, de enero de 2021 a junio de 2023, los fiscales especializados atendieron un total de 4.223 casos a nivel nacional vinculados a la trata y el tráfico de personas (1.555 víctimas entre enero y junio de 2023, lo que representa un incremento del 53% con respecto a 2022). Del total de casos, el 45% correspondía a víctimas no peruanas. La mayoría de los casos se registraron en Arequipa y el área metropolitana de Lima.⁸⁹⁷ A junio de 2023, el 30% de las víctimas de la trata de personas identificadas eran niñas y niños. En Lima, durante el primer trimestre de 2023, se identificaron 767 víctimas de trata de personas, de las que el 80% eran venezolanas. La mayoría de los casos eran con fines de explotación sexual.⁸⁹⁸

Según las observaciones y el monitoreo fronterizo de los socios de R4V y los expertos sectoriales, los grupos de tratantes y traficantes, que a menudo también participan en otras actividades ilegales,⁸⁹⁹ están creciendo, y su modus operandi es cada vez más violento y sofisticado. Estas organizaciones utilizan métodos basados en la violencia extrema, la coacción y la extorsión, y se aprovechan de la vulnerabilidad de las personas refugiadas y migrantes, tanto con vocación de permanencia como en tránsito. Las falsas ofertas de empleo son el principal método que utilizan los tratantes para atraer a sus víctimas.

Además, los requisitos actuales para que las personas venezolanas puedan entrar de forma regular a Perú son inalcanzables para la mayoría (consultar más arriba en la sección "Protección"). Por ello, a muchas no les queda otra alternativa que recurrir a traficantes para facilitar su tránsito por rutas irregulares. En abril de 2023, el 19% de las personas refugiadas y migrantes que entraban a Perú por Tacna y el 26% de quienes cruzaban la frontera por Tumbes declararon haber entrado al menos una vez antes, y a menudo más. Esto evidencia la naturaleza cíclica y repetida de algunos de estos cruces irregulares de la frontera.⁹⁰⁰ Esta situación, en la que las personas refugiadas y migrantes cruzan las fronteras varias veces, las expone a un mayor y reiterado riesgo de explotación por parte de las redes delictivas que controlan estas rutas. Un ejemplo es Tumbes, donde el 12% de las personas venezolanas encuestadas afirmaron tener que pagarles para cruzar la frontera, y deben hacerlo con cada cruce.⁹⁰¹

Las personas refugiadas y migrantes de Venezuela siguen siendo objeto de trata y trasladadas a Perú con fines de explotación laboral. También son explotadas a su llegada o durante su tránsito por el país. Debido al empeoramiento de las condiciones económicas, el incremento del costo de vida y la situación irregular a su llegada a Perú, las personas refugiadas y migrantes en tránsito y las recién llegadas con vocación de permanencia tienden a aceptar trabajos informales

[897] Fiscalía, *Fiscalías Especializadas en Delitos de Trata de Personas y Tráfico Ilícito de Migrantes (junio de 2023)*. Durante este periodo, el 46% de los casos estaban relacionados con la trata de personas, el 26% con el tráfico y el 28% con delitos relacionados.

[898] Policía Nacional de Perú (PNP), *Dirección contra la Trata de Personas y Tráfico Ilícito de Migrantes (DIRCTPTIM) (junio de 2023)*.

[899] Hay indicios de que estos grupos son los mismos que se dedican al tráfico de drogas, debido a la rentabilidad estimada del tráfico de personas. Consultar Valdés et al, *Las economías criminales y su impacto en el Perú*, pág. 86, 2022 <https://chsalternativo.org/publicaciones/las-economias-criminales-y-su-impacto-en-el-peru-cuales-cuanto-donde-como>

[900] OIM, DTM Encuesta de monitoreo de flujo en Tumbes, ronda 21 (marzo-abril de 2023) <https://www.r4v.info/es/document/encuesta-de-caracterizacion-de-la-poblacion-venezolana-reporte-21-tumbes-peru>; en Tacna, ronda 3 (enero-abril de 2023), <https://www.r4v.info/es/document/encuesta-de-caracterizacion-de-la-poblacion-migrante-reporte-3-tacna-peru-enero-abril-2023>

[901] ACNUR e HIAS, *Monitoreo de Fronteras en Tumbes (enero-abril de 2023)*, https://www.r4v.info/es/document/ACNUR_Monitoreo_de_Fronteras_Tumbes_abr23.

que pueden desencadenar situaciones de explotación. En Lima, a junio de 2023, alrededor de un tercio de las víctimas venezolanas de trata identificadas habían sido objeto de trata con fines de explotación laboral.⁹⁰² Los participantes de los grupos focales de discusión del GTRM también dijeron conocer casos de personas venezolanas que llegaron a Perú engañadas con falsas promesas de oportunidades laborales.

Las personas refugiadas y migrantes víctimas de la trata enfrentan obstáculos para acceder a la justicia, lo que a su vez da lugar a un subregistro generalizado de denuncias de estos delitos. Los mecanismos de denuncia disponibles siguen siendo poco claros, debido también a la multiplicidad de actores implicados. Además, persisten las limitaciones operativas y de capacidad para la prevención y el procesamiento penal adecuados de estos delitos.⁹⁰³

Asimismo, las personas en riesgo de convertirse en víctimas de trata, o quienes efectivamente han sido víctimas, tienen dificultades para satisfacer sus necesidades básicas y acceder a servicios esenciales de protección. La limitación de recursos, personal, capacidades y despliegue de los servicios de protección afecta la ejecución de las medidas de protección, incluido el acceso de las víctimas de la trata a la regularización. También hay deficiencias en los servicios para hombres adultos y personas de la comunidad LGBTIQ+ que han sido víctimas de la trata, para quienes no existen vías de referencia y el apoyo institucional es limitado.⁹⁰⁴ Por último, se han identificado algunos casos de víctimas de la trata que han optado por retornar a sus lugares de explotación, tras no haber podido encontrar oportunidades de reintegración socioeconómica y laboral en otras zonas.⁹⁰⁵



© PMA - Paul Vallejos

[902] Policía Nacional de Perú (PNP), Dirección contra la Trata de Personas y Tráfico Ilícito de Migrantes (DIRCTPTIM) (junio de 2023).

[903] Las víctimas de trata venezolanas tampoco denuncian los casos, ya sea porque desconocen los canales de denuncia, o por miedo a acercarse a las autoridades y ser expulsadas o castigadas.

[904] OIM, Diagnóstico situacional de los delitos de trata de personas y tráfico ilícito de migrantes en la región Tumbes, pág. 45 (junio de 2022), https://www.r4v.info/es/document/OIM_Gob_Tumbes_Diagnostico_Delitos_de_Trata_y_Trafico_de_migrantes_Feb22.

[905] R4V Perú (GTRM), JNA - Grupo focal de discusión con personas refugiadas y migrantes de Venezuela (junio de 2023).

ALOJAMIENTO



ACTUALMENTE EN DESTINO	PERSONAS CON NECESIDADES					
	556,7 K	36,1%	32,8%	35,0%	16,6%	15,6%
PERSONAS VENEZOLANAS EN DESTINO	74,0%	32,8%	35,0%	16,6%	15,6%	
OTROS EN TRÁNSITO	74,0%	32,8%	35,0%	16,6%	15,6%	
COMUNIDADES DE ACOGIDA AFECTADAS	26,0%	35,1%	36,2%	14,5%	14,2%	

El acceso a una vivienda digna y segura sigue siendo una necesidad prioritaria para las personas refugiadas y migrantes en tránsito y con vocación de permanencia en Perú. La falta de actividades para generar ingresos es un factor primordial que impide a las personas refugiadas y migrantes encontrar y costear una vivienda adecuada.⁹⁰⁶ La inflación continua de aproximadamente el 8% en 2023, que afectó los precios de artículos y servicios (como alimentos, transporte y artículos de higiene), también dificultó que las personas refugiadas y migrantes pudieran cubrir los aumentos de los costos de alquiler, impuestos por los arrendadores.⁹⁰⁷ Según la encuesta ENPOVE 2022, el 93% de las personas venezolanas en Perú residían en viviendas alquiladas y, por lo tanto, se vieron afectadas por este incremento de costos. Además, la falta de contratos formales de alquiler aumenta la incertidumbre de los inquilinos sobre la seguridad de la tenencia. También, a partir de febrero de 2023, entró en vigencia un nuevo requisito legal que obliga a los arrendadores a solicitar la presentación de un documento que verifique la condición regular de la persona extranjera en el país. Si bien aún no se han terminado de definir las normas concretas de implementación de la ley, una vez puesta en práctica, puede hacer casi imposible que las personas en situación irregular formalicen sus contratos de alquiler. Asimismo, esto afectará considerablemente a una proporción de hasta el 42%

de las personas refugiadas y migrantes de Venezuela que permanecen en situación irregular en Perú y las expondrá a graves riesgos de desalojo y de quedarse en situación de calle.⁹⁰⁸

Las personas refugiadas y migrantes en Perú a menudo residen en condiciones de hacinamiento y en viviendas de bajo costo, con graves defectos estructurales y de habitabilidad. Más de la mitad de los núcleos familiares venezolanos viven en apartamentos de una sola habitación. Cabe destacar que el núcleo familiar venezolano promedio en Perú está conformado por 4,4 miembros.⁹⁰⁹ Según la encuesta ENPOVE 2022, el 23% de los núcleos familiares venezolanos no tenía una conexión de agua corriente ni una conexión a un sistema de alcantarillado, y el 40% no tenía acceso a internet. Además, debido a la inestabilidad laboral, los núcleos familiares venezolanos se mudan con frecuencia de residencia y de barrio, lo que repercute aún más en la salud mental de las personas refugiadas y migrantes, y en las perspectivas educativas de las niñas y niños.⁹¹⁰ Las personas refugiadas y migrantes suelen residir en asentamientos situados en las afueras de las ciudades, lejos de los lugares de empleo, los centros de salud y otros servicios esenciales. Además, corren un alto riesgo de verse afectadas por desastres, como derrumbes, debido a la inestabilidad del suelo. Durante la emergencia de 2023 en el norte

[906] R4V Perú (GTRM), JNA - Grupo focal de discusión con personas refugiadas y migrantes de Venezuela (junio de 2023).

[907] INEI, Informe técnico de variación de precios, pág. 1 (junio de 2023).

[908] R4V Perú (GTRM), JNA - Taller sobre necesidades básicas por sector (21 de junio de 2023). En febrero de 2023, se modificó la Ley de Migración (DL 1350), que ahora incluye la obligación de que los arrendadores pidan a las personas ciudadanas extranjeras que presenten un documento que acredite su estatus legal. La ley se aprobó, pero aún no se ha terminado de definir la normativa sobre cómo aplicarla. El impacto real de la ley en las personas refugiadas y migrantes dependerá de la forma en que se redacte la normativa. <https://busquedas.elperuano.pe/normaslegales/ley-que-modifica-los-articulos-10-45-61-y-63-del-decreto-l-ley-n-31689-2151852-6/>.

[909] INEI, Encuesta ENPOVE 2022 (enero de 2023), https://www.r4v.info/es/document/INEI_ENPOVE_2022.

[910] R4V Perú (GTRM), JNA - Grupo focal de discusión con personas refugiadas y migrantes de Venezuela (junio de 2023).

causada por inundaciones y fuertes lluvias,⁹¹¹ una encuesta de un socio de R4V reveló que, del tercio de personas entrevistadas que habían sufrido daños en su propiedad o que se habían quedado sin alojamiento por causa de las lluvias torrenciales, el 40% eran personas refugiadas y migrantes.⁹¹²

Las personas refugiadas y migrantes en tránsito luchan por encontrar soluciones de alojamiento temporal, en particular, en las zonas de frontera norte y sur de Perú.⁹¹³ En Tacna, por ejemplo, donde hay solo un alojamiento,

hasta 400 personas refugiadas y migrantes terminaron varadas y durmieron de manera temporal en la calle u otros espacios públicos a principios de 2023. Además de los peligros que enfrentan las personas refugiadas y migrantes en situaciones de vulnerabilidad, consecuentemente, esto también exacerbó las tensiones y alimentó la xenofobia en la comunidad de acogida, ya que las personas locales percibieron un aumento de la inseguridad.⁹¹⁴

AGUA, SANEAMIENTO E HIGIENE (WASHH)



ACTUALMENTE EN DESTINO	PERSONAS CON NECESIDADES					
	331,5 K	21,5%	32,8%	35,0%	16,6%	15,6%
PERSONAS VENEZOLANAS EN DESTINO	94,0%	32,8%	35,0%	16,6%	15,6%	
OTROS EN TRÁNSITO	94,0%	32,7%	35,0%	16,7%	15,6%	
COMUNIDADES DE ACOGIDA AFECTADAS	19,0%	35,1%	36,2%	14,5%	14,2%	

Las necesidades prioritarias de WASH están determinadas por la escasez hídrica que impacta en todo Perú, en particular, en la zona árida costera del país, que es donde la mayoría de las personas refugiadas y migrantes están establecidas o en tránsito. Perú se encuentra entre los países con mayor inseguridad hídrica del mundo.⁹¹⁵ En 2023, los fenómenos climáticos extremos que provocan olas de calor y lluvias torrenciales repentinas exacerbaron aún más el problema de la escasez hídrica, con impactos desproporcionados en las poblaciones vulnerables, incluidas las personas refugiadas y migrantes. Una

rápida evaluación de las necesidades realizada por un socio de GTRM durante la emergencia por la inundación en Lambayeque, Lima, Tacna y Tumbes reveló que el 69% de las poblaciones refugiadas y migrantes y la comunidad de acogida que viven en las zonas afectadas por las lluvias torrenciales en marzo y abril no tuvo suficiente agua (principalmente por la escasez y la contaminación del agua en la región) para satisfacer las necesidades domésticas básicas, como cocinar, lavar, limpiar e higienizarse. Del mismo modo, el 63% de la población encuestada no tuvo acceso al agua potable.⁹¹⁶

[911] OCHA, Perú: Informe de situación N.º 7 (al 13 de junio de 2023), <https://reliefweb.int/report/peru/peru>

[912] HIAS, Evaluación Rápida de Necesidades ante la Emergencia Climática, 2023.

[913] Con solo 16 alojamientos con espacio para 300 individuos destinados a ayudar a las personas refugiadas y migrantes del país, en particular en las zonas de frontera norte y sur, la capacidad para responder a la emergencia de alojamiento no es suficiente. Esto hizo que las personas refugiadas y migrantes tuvieran que dormir en las calles o en otros espacios públicos. Mapeo de los alojamientos colectivos temporales del Grupo de Trabajo sobre Alojamiento del CCCM de R4V Perú (GTRM). Los socios de R4V tienen acuerdos con hoteles para complementar la capacidad de estos alojamientos en casos de emergencia.

[914] Encuentros/RDC, Evaluación rápida de las necesidades de protección en Tacna, Perú (abril de 2023), <https://www.encuentros-sjs.org/2023/05/16/evaluacion-rapida-de-las-necesidades-de-proteccion-en-tacna-peru-abril-2023/>

[915] OIM, Evaluación de la evidencia: Cambio climático y migración en el Perú, 2021 <https://peru.iom.int/es/resources/evaluacion-de-la-evidencia-cambio-climatico-y-migracion-en-el-peru>.

[916] HIAS, Evaluación Rápida de Necesidades ante la Emergencia Climática, 2023.

Otro problema persistente es la deficiente infraestructura de agua y saneamiento con la que cuentan los núcleos familiares de personas refugiadas y migrantes y los espacios comunitarios.⁹¹⁷ Según la encuesta ENPOVE 2022, el 23% de los núcleos familiares venezolanos no tenía acceso al agua corriente ni conexión a un sistema de alcantarillado. Como consecuencia, estos núcleos familiares dependen de los camiones cisterna, lo que les cuesta alrededor de PEN 17 por metro cúbico (equivalente a USD 4,50), casi cinco veces más de lo que pagan los núcleos familiares con conexión al agua corriente.⁹¹⁸ Además, por el limitado conocimiento de los problemas ambientales y de gestión de residuos, muchos núcleos familiares gestionan los residuos sólidos y líquidos de manera insostenible. Algunas formas son mediante la acumulación de basura en lugares abiertos y en la vía pública y la quema.⁹¹⁹ El acceso restringido al agua de calidad y los servicios de saneamiento inadecuados implican un serio riesgo de salud para los núcleos familiares, ya que aumentan las posibilidades de propagación de enfermedades.

El acceso a los suministros de higiene es también una necesidad esencial de WASH para la población refugiada y migrante tanto con vocación de permanencia como en tránsito.⁹²⁰ Los socios de GTRM marcaron la escasez y el aumento de precios de los suministros de higiene básicos, como el jabón, el champú y la pasta dental.⁹²¹ La falta de acceso a estos productos de higiene se asocia con el aumento de la propagación de enfermedades contagiosas.⁹²²

Esto concuerda con las preocupaciones expresadas por los participantes del grupo focal de discusión en Tumbes sobre la alta posibilidad de infecciones entre la población refugiada y migrante durante el brote de dengue, en especial, con los datos de la encuesta ENPOVE, que revela que las personas venezolanas en Tumbes son las que menos acceso a los servicios de agua y saneamiento tienen y, por lo tanto, se ven forzadas a almacenar agua en contenedores que pueden estar mal cerrados y provocar la proliferación de mosquitos.⁹²³ Además, las necesidades de los productos de higiene varían entre los diversos grupos de personas refugiadas y migrantes, inclusive las que están en tránsito. Los ejemplos incluyen los artículos de higiene menstrual entre mujeres y jóvenes en edad reproductiva, que componen, aproximadamente, el 35% de la población refugiada y migrante en Perú, y los pañales para bebés.⁹²⁴

Por último, las personas participantes del taller de la JNA señalaron las necesidades de WASH particulares de las personas refugiadas y migrantes en tránsito, que enfrentan importantes dificultades en el acceso al agua y a los servicios de saneamiento durante sus largos y peligrosos viajes en todo Perú. Además, de forma reiterada, las personas identificaron a los alimentos y al agua (95%) como la primera necesidad entre las personas en tránsito en Tumbes.⁹²⁵ Entre las personas refugiadas y migrantes en tránsito en Tacna, el acceso al agua potable también fue considerado una de las necesidades principales.⁹²⁶

[917] R4V Perú (GTRM), JNA - Taller sobre necesidades básicas por sector (21 de junio de 2023).

[918] Superintendencia Nacional de Servicios de Saneamiento (SUNASS), 2023 <https://www.gob.pe/institucion/sunass/noticias/719068-familias-sin-acceso-a-red-de-agua-potable-consumen-3-veces-menos-pero-pagan-el-doble-en-comparacion-a-quienes-si-cuentan-con-el-servicio>.

[919] *Ibid.*

[920] *En Tumbes, el 27% de las personas encuestadas que ingresó al país informa tener una necesidad de acceso a los productos de higiene y cuidado personal. Datos de ACNUR, Monitoreo de Fronteras en Tumbes (enero-abril de 2023), https://www.r4v.info/es/document/ACNUR_Monitoreo_de_Fronteras_Tumbes_abr23*

[921] INEI, *Variación de los indicadores de precio de la economía (julio de 2023)*.

[922] ACNUR, *Agua, Saneamiento e Higiene (consultado el 7 de septiembre de 2023), <https://www.acnur.org/que-hacemos/salvaguardar-los-derechos-humanos/salud-publica/agua-saneamiento-e-higiene>*.

[923] R4V Perú (GTRM), JNA - Grupo focal de discusión con OBC en Tumbes (22 de junio de 2023).

[924] R4V Perú (GTRM), JNA – Cálculo realizado según los datos existentes, 2023.

[925] OIM, DTM Encuesta de monitoreo de flujo en Tumbes, rondas 20, 21 y 22 (2023) <https://dtm.iom.int/es/peru>

[926] OIM, DTM Encuesta de monitoreo de flujo en Tacna, rondas 2 y 3 (2023), <https://dtm.iom.int/es/peru>; ACNUR, Monitoreo de Protección en la Zona de Frontera, Emergencia en Tacna 2023 (marzo-abril 2023), https://www.r4v.info/es/document/ACNUR_Monitoreo_de_Proteccion_Tacna_emergencia_flujos_norte_abr23.



CARIBE

CARIBE DE UN VISTAZO

PERSONAS CON NECESIDADES (PIN)

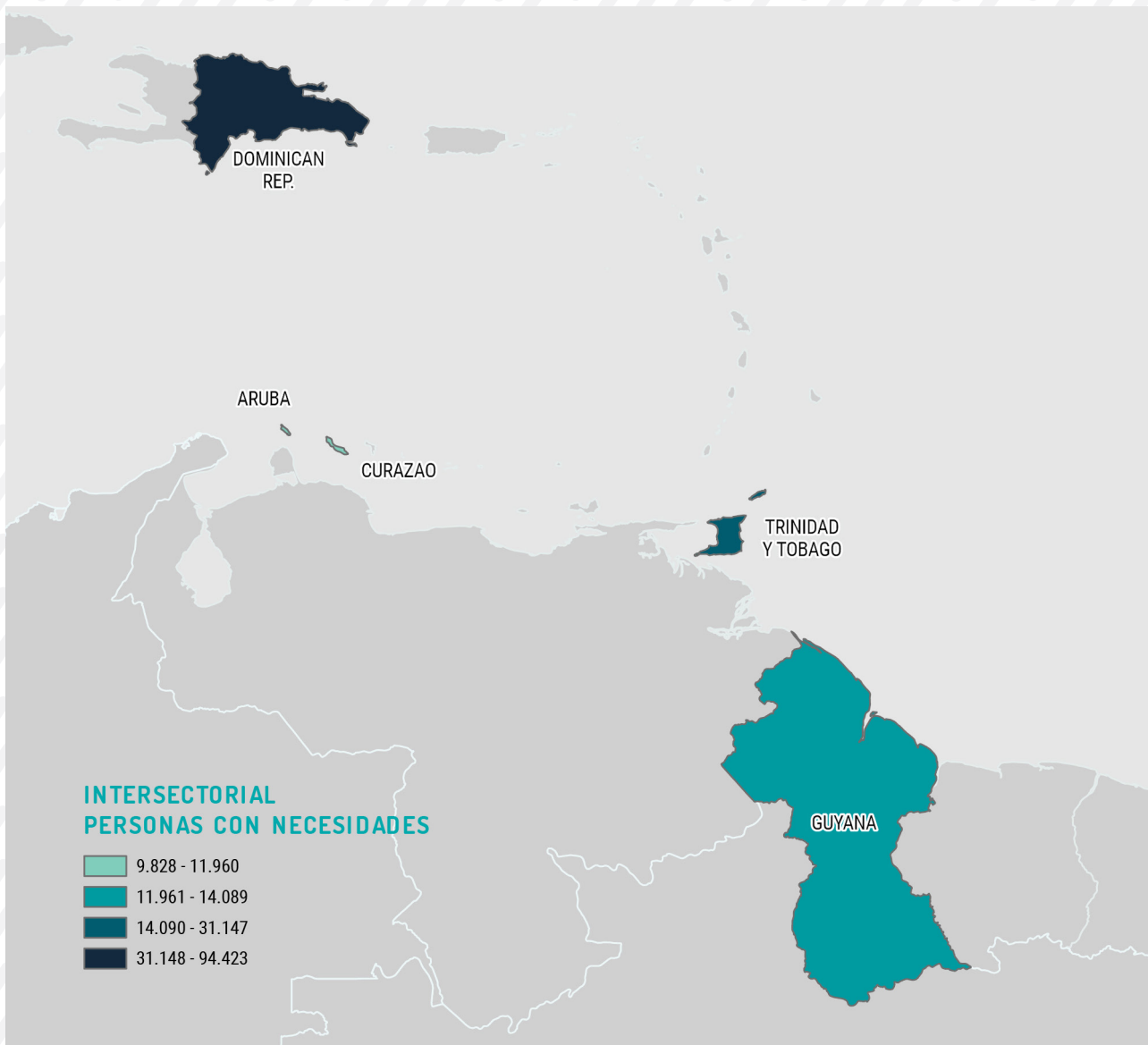
75,7%

ACTUALMENTE EN DESTINO

161,4 K

75,2%

COMUNIDADES DE ACOGIDA AFECTADAS



POPULATION IN NEED BY AGE AND GENDER

 HOMBRES
  MUJERES
  NIÑOS
  NIÑAS














30,9%

41,7%

13,9%

13,5%

Todos los porcentajes y valores absolutos utilizados en mapas, gráficos y otras infografías se basan, a menos que se indique lo contrario, en el número de personas refugiadas y migrantes venezolanas en destino, según la actualización de la población de agosto de 2023.

		PERSONAS CON NECESIDADES (PIN)		
SECTOR		EN DESTINO		COMUNIDADES DE ACOGIDA AFECTADAS
	INTERSECTORIAL	75,7%	161,4 K	75,2%
	EDUCACIÓN	14,1%	30,0 K	18,8%
	SEGURIDAD ALIMENTARIA	46,4%	98,9 K	49,9%
	SALUD	44,0%	93,7 K	45,5%
	TRANSPORTE HUMANITARIO	36,9%	78,7 K	36,9%
	INTEGRACIÓN	69,6%	148,3 K	67,3%
	NUTRICIÓN	9,0%	19,2 K	10,2%
	PROTECCIÓN	73,2%	156,1 K	70,8%
	PROTECCIÓN DE LA NIÑEZ	15,4%	32,7 K	17,3%
	VIOLENCIA BASADA EN GÉNERO (VBG)	24,8%	52,9 K	27,2%
	TRATA Y TRÁFICO DE PERSONAS	18,1%	38,5 K	18,7%
	ALOJAMIENTO	34,7%	74,0 K	35,9%
	AGUA, SANEAMIENTO E HIGIENE (WASH)	28,2%	60,1 K	28,5%

PANORAMA DE LA SUBREGIÓN

La Plataforma R4V de la Subregión del Caribe realizó Evaluaciones Conjuntas de Necesidades (JNA) en 2023, que incluyeron un proceso de revisión de datos secundarios (SDR) en los cinco países de la subregión: Aruba,⁹²⁷ Curazao,⁹²⁸ República Dominicana,⁹²⁹ Guyana⁹³⁰ y Trinidad y Tobago.⁹³¹ Además, las Plataformas Nacionales R4V en República Dominicana y Trinidad y Tobago realizaron grupos focales de discusión (FGD) con las personas refugiadas y migrantes en julio y agosto de 2023⁹³². Esto se hizo en el marco de un esfuerzo interagencial para consultar directamente a la población con vocación de permanencia sobre sus prioridades y necesidades.

Muchas naciones del Caribe dentro de la subregión con poblaciones locales relativamente pequeñas acogieron a cantidades grandes (en comparación) de personas refugiadas y migrantes de Venezuela.

República Dominicana acoge al mayor número de personas refugiadas y migrantes de Venezuela en la subregión, un estimado de 124.141 personas (julio de 2023).⁹³³ La mayoría de ellas llegaron en avión a través de los puntos de entrada formales. Sin embargo, para los otros cuatro países de la subregión, las personas refugiadas y migrantes suelen llegar de forma irregular (particularmente, en botes, incluso a lo largo de la frontera fluvial entre Guyana y Venezuela).⁹³⁴

A lo largo de la subregión, la falta de acceso a la condición regular es la preocupación más predominante, que particularmente afecta a personas refugiadas y migrantes de Aruba, Curazao, República Dominicana y Trinidad y Tobago. Una implicación importante de esto es que están en riesgo de ser detenidas, deportadas o devueltas desde algunos países de acogida. La falta de acceso a la condición regular y al empleo

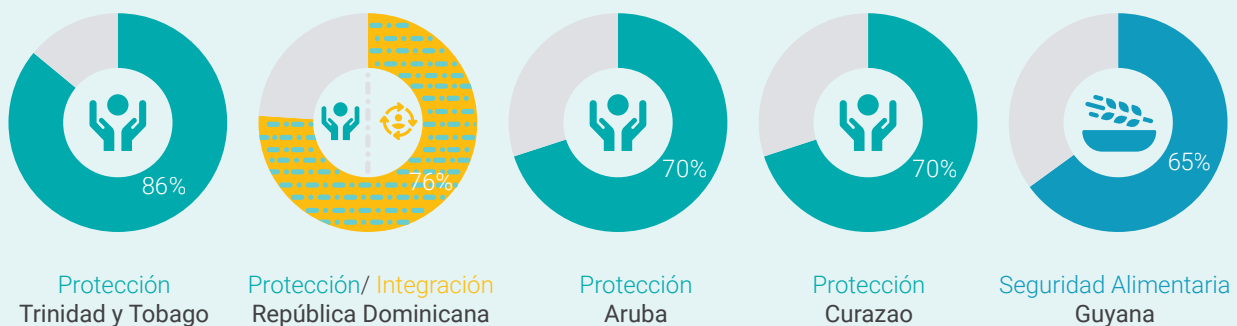
- [927] Los recursos principales consultados para Aruba incluyeron: Socios de R4V (OIM, ACNUR, la Fundación Panamericana para el Desarrollo [PADF, por sus siglas en inglés], HIAS, VENEARUBA), Diagnóstico Participativo de R4V 2022 - Grupo focal de discusión (FGD) con personas refugiadas y migrantes de Venezuela y miembros de la comunidad de acogida (enero-junio de 2022). Los grupos estaban conformados por: (i) 11 mujeres venezolanas; (ii) 10 hombres venezolanos; (iii) representantes de las organizaciones socias de R4V; (vi) 15 mujeres venezolanas; (v) 11 hombres venezolanos.
- [928] Los recursos principales consultados para Curazao incluyeron: Miembros de la Plataforma Nacional R4V, Diagnóstico Participativo (2021) (no publicado); FGD con personas refugiadas y migrantes y miembros de la comunidad de acogida (2021).
- [929] Los recursos principales consultados para República Dominicana incluyeron: Banco Interamericano de Desarrollo, Perfil de los refugiados y los migrantes venezolanos en la República Dominicana (mayo de 2023), <https://publications.iadb.org/es/perfil-de-los-refugiados-y-los-migrantes-venezolanos-en-la-republica-dominicana> y Coalición por Venezuela, Garantías para la regularización: Distintas crisis, mismos derechos, Resumen de lecciones aprendidas, retos y alcance de las organizaciones miembros de la Coalición por Venezuela en el marco de su IV Asamblea General (noviembre de 2022), <https://www.coalicionporvenezuela.org/>.
- [930] Los recursos principales consultados para Guyana incluyeron: OIM, DTM, Encuesta de monitoreo de flujo de las personas indígenas nacionales venezolanas en Guyana, ronda 5 (marzo de 2023), <https://dtm.iom.int/es/guyana>; CARICOM, CDEMA, PMA y FAO, Caribbean Food Security and Livelihoods Survey: Guyana Summary Report (Encuesta sobre seguridad alimentaria y medios de vida en el Caribe: informe de síntesis de Guyana) (enero de 2023), disponible en inglés en: <https://docs.wfp.org/api/documents/WFP-0000146552/download/>.
- [931] Los recursos principales consultados para Trinidad y Tobago incluyeron: R4V Caribe, 2022 Inter-agency Participatory Assessment: Trinidad and Tobago (Diagnóstico Participativo Interagencial 2022: Trinidad y Tobago) (17 de noviembre de 2022), disponible en inglés en: <https://www.r4v.info/en/document/2022-interagency-participatory-assessment-trinidad-tobago>; OIM DTM, Trinidad and Tobago: Monitoring Venezuelan Citizens Presence (Trinidad y Tobago: monitoreo de la presencia de personas ciudadanas de Venezuela), ronda 5 (noviembre-diciembre de 2022) (marzo de 2023), disponible en inglés en: <https://dtm.iom.int/reports/trinidad-and-tobago-monitoring-venezuelan-citizens-presence-round-5-november-december-2022>; ACNUR, Refugees and Asylum-Seekers Survey (Encuesta sobre personas refugiadas y solicitantes de asilo) (19 de octubre-19 de noviembre de 2022), disponible en inglés en: <https://data.unhcr.org/en/documents/details/103000>.
- [932] En República Dominicana, socios de R4V realizaron diversos FGD el 13 de julio de 2023. Las personas participantes incluyeron 35 representantes de las organizaciones de la sociedad civil de personas refugiadas y migrantes de Venezuela, personal gubernamental, ONG y otras agencias de la ONU. En Trinidad y Tobago, los socios de R4V realizaron FGD con 188 personas venezolanas tanto en las zonas rurales como urbanas entre julio y agosto de 2023. Los grupos se seleccionaron aleatoriamente según criterios demográficos de la base de datos de la gestión de casos de ACNUR, ProGres, o de los grupos de ayuda comunitarios. Cada grupo estaba compuesto por 5 a 12 participantes. En grupos de menos de cinco personas, los socios de R4V realizaron las entrevistas a informantes clave.
- [933] R4V, Personas Refugiadas y Migrantes de Venezuela en América Latina y el Caribe (mayo de 2023), <https://www.r4v.info/es/document/r4v-america-latina-y-el-caribe-refugiados-y-migrantes-venezolanos-en-la-region-may-2023>. Cálculo de República Dominicana basado en los datos de la Dirección General de Migración (DGM), la Oficina Nacional de Estadísticas (ONE), la Encuesta Nacional de Inmigración (ENI) 2017.
- [934] R4V, Informe de Movimientos, Segundo Trimestre 2023 (agosto de 2023), <https://www.r4v.info/es/movements-report-q2-2023-esp>.

formal expone a las personas refugiadas y migrantes a riesgos de protección, como la trata de personas y la explotación laboral y sexual, mientras que las niñas y niños nacidos de personas sin condición regular corren el riesgo de ser apátridas. Si bien las personas venezolanas en Guyana tienen acceso a permisos de estancia regular, estos no las habilitan a trabajar legalmente, lo que genera mecanismos de afrontamiento con impactos negativos, riesgos de protección y falta de autosuficiencia. En Trinidad y Tobago, la falta de condición regular de niñas y niños refugiados y migrantes generó que, hasta la fecha, más de 5.000 niñas y niños no puedan asistir a las escuelas públicas.⁹³⁵ A su vez, las personas refugiadas y migrantes en Aruba y Curazao sin condición regular no pueden acceder a la atención médica sin incurrir en importantes deudas.⁹³⁶

Las poblaciones con necesidades de protección específicas en el Caribe incluyen a las personas indígenas (en particular, en Guyana y Trinidad y Tobago), las personas LGBTIQ+, las personas adultas mayores y los individuos con VIH/sida. Las mujeres, las niñas y las personas LGBTIQ+ son especialmente vulnerables a la violencia basada en género y la violencia sexual. Los desafíos que enfrentan las personas refugiadas y migrantes en la subregión se ven exacerbados por la xenofobia y la discriminación.

Con frecuencia, la falta de acceso al mercado laboral formal por parte de las personas refugiadas y migrantes trae aparejados salarios más bajos, mayor inseguridad laboral y dificultades para satisfacer las necesidades básicas, como la alimentación y la vivienda. Estos desafíos se ven agravados por el aumento de costos y el desempleo generalizado en todo el Caribe en 2022 y 2023, que afectan, particularmente, a las personas refugiadas y migrantes de Venezuela.⁹³⁷ La inseguridad alimentaria es una preocupación clave de las comunidades de acogida y las personas refugiadas y migrantes. El 51% de los núcleos familiares encuestados en el Caribe en mayo de 2023 informó que no tienen acceso a alimentos suficientes, seguros y nutritivos.⁹³⁸ En Trinidad y Tobago, el 70% de las personas refugiadas y migrantes encuestadas hacia finales de 2022 indicó que podían pagar una menor cantidad de productos y servicios en comparación con el mismo periodo del año anterior.⁹³⁹ Otro desafío importante para la integración y la autosuficiencia en la subregión es el limitado reconocimiento de los títulos profesionales y académicos de las personas venezolanas en los países de acogida debido a los trámites lentos y complicados.

PRINCIPALES NECESIDADES SECTORIALES DE LAS PERSONAS VENEZOLANAS EN DESTINO EN LOS PAÍSES DEL CARIBE



Las cifras en el gráfico anterior corresponden al porcentaje de personas venezolanas encuestadas en destino que necesitan asistencia por sector.

Fuente: Plataforma Subregional R4V para el Caribe.

[935] ACNUR, Base de datos ProGres (interna) (julio de 2023).

[936] Información brindada por los socios de R4V en Aruba y Curazao (agosto de 2023).

[937] CARICOM, CDEMA, PMA y FAO, Caribbean Food Security and Livelihoods Survey (Encuesta sobre seguridad alimentaria y medios de vida en el Caribe) (mayo de 2023), disponible en inglés en: <https://www.wfp.org/publications/caribbean-food-security-livelihoods-survey-may-2023>

[938] Ibid.

[939] ACNUR, Refugees and Asylum-Seekers Survey (Encuesta sobre personas refugiadas y solicitantes de asilo) (19 de octubre-19 de noviembre de 2022), disponible en inglés en: <https://data.unhcr.org/en/documents/details/103000>

EDUCACIÓN



ACTUALMENTE EN DESTINO

COMUNIDADES DE ACOGIDA AFECTADAS

PERSONAS CON NECESIDADES



PERSONAS CON NECESIDADES	30,0 K	14,1%	12,5%	14,0%	38,5%	35,0%
COMUNIDADES DE ACOGIDA AFECTADAS		18,8%	16,0%	17,7%	34,4%	31,9%

Las personas refugiadas y migrantes enfrentan complicaciones legales, económicas, administrativas y prácticas que impiden que las niñas y niños continúen con su educación en los cinco países del Caribe. Además, las barreras lingüísticas (en el caso de Aruba, Curazao, Guyana y Trinidad y Tobago), la discriminación y falta de reconocimiento de los diplomas de educación primaria y secundaria limitan aún más el acceso a la educación.

Acceso a las escuelas públicas

En Aruba y Curazao, el acceso universal a la educación es parte de los marcos jurídicos. Sin embargo, las personas refugiadas y migrantes enfrentan dificultades que limitan este acceso. En Trinidad y Tobago, si bien en julio de 2023 el gobierno anunció planes para integrar a las niñas y niños refugiados y migrantes en las escuelas primarias,⁹⁴⁰ hasta la fecha, la condición regular y los requisitos de documentación impidieron que más de 5.000 niñas y niños refugiados y migrantes puedan inscribirse en las escuelas públicas y acceder a ellas en el país.⁹⁴¹ Esto generó una negación del derecho a la educación y obligó a las familias a buscar alternativas. La falta de información sobre el proceso de inscripción y los documentos requeridos siguen generando más desafíos en torno al progreso educativo.

Los núcleos familiares de las personas refugiadas y migrantes en la subregión también enfrentan dificultades económicas por los ingresos limitados. Como consecuencia, no priorizan los gastos relacionados con la educación, como las tarifas de seguro, los costos de transporte, internet y los materiales escolares.⁹⁴² Por ejemplo, en Aruba, Curazao y Trinidad y Tobago, el seguro estudiantil es obligatorio para asistir a la escuela. Este puede ser costoso para las familias refugiadas y migrantes y de difícil acceso por los requisitos de presentación de documentos. Además, las personas refugiadas y migrantes que no tienen acceso a las escuelas públicas enfrentan desafíos al acceder a las alternativas de clases en línea debido a los altos costos de internet y de la tecnología.⁹⁴³

Al mismo tiempo, en las zonas remotas de Guyana que limitan con Venezuela, las personas refugiadas y migrantes luchan con las limitadas capacidades de inscripción a la escuela pública y la falta de transporte.⁹⁴⁴ El 59% de las personas encuestadas venezolanas indicaron que sus hijos e hijas no asistían a las clases formales por las barreras lingüísticas, la distancia con la escuela y la falta de personal docente.⁹⁴⁵ Por último, aunque en República Dominicana se garantiza el

[940] Consultar, por ejemplo, Jesse Ramdeo, *School Doors Open for Migrants in September* (Las puertas de la escuela se abren para personas migrantes en septiembre), *The Guardian, Trinidad y Tobago* (14 de julio de 2023), disponible en inglés en: <https://www.guardian.co.tt/news/school-doors-open-for-migrants-in-september-6.2.1752191.26cb2f9dce>. A septiembre de 2023, se habían identificado alrededor de 100 plazas para inscribir a niñas y niños refugiados y migrantes en las escuelas de Trinidad y Tobago. Carisa Lee, *Way Clear for Over 100 Venezuelan Migrant Children to Attend School*, (Vía libre para que más de 100 niñas y niños migrantes venezolanos asistan a la escuela), *The Guardian, Trinidad y Tobago* (2 de septiembre de 2023), disponible en inglés en: <https://www.guardian.co.tt/news/way-clear-for-over-100-venezuelan-migrant-children-to-attend-school-6.2.1790723.87fe3ee118>.

[941] En Trinidad y Tobago, las niñas y niños refugiados y migrantes no pueden acceder a la educación pública sin permisos estudiantiles para la población extranjera emitidos por el Ministerio de Educación cuando sus padres o madres tienen permisos de trabajo. La mayoría de las personas refugiadas y migrantes no tiene dichos permisos. No existe ninguna normativa nacional para los trámites de asilo, y la Ley de Inmigración de 1969 (revisada en 2014) no menciona a las personas refugiadas ni las solicitantes de asilo. Cifras de la base de datos ProGres de ACNUR (julio de 2023).

[942] Plataforma R4V Caribe, *Education Sector Background Note* (Nota de antecedentes sobre el Sector de Educación) (julio de 2023), disponible en inglés en: <https://www.r4v.info/en/document/education-sector-background-notes-caribbean-july-2023>

[943] ACNUR, *Trinidad y Tobago, Espacio de Equidad: Programa Educativo* (consultado el 30 de julio de 2023), <https://help.unhcr.org/trinidadandtobago/es/preguntas-frecuentes/espacio-de-equidad-programa-educativo/>.

[944] OIM, DTM, *Encuesta de monitoreo de flujo de personas indígenas nacionales venezolanas en Guyana, ronda 5* (marzo de 2023), <https://dtm.iom.int/es/guyana>

[945] *Ibid.*

acceso a la educación sin importar la condición regular, las organizaciones locales venezolanas informaron que hay dificultades administrativas para asegurar las limitadas plazas de inscripción en las escuelas públicas.⁹⁴⁶

Brechas culturales y lingüísticas

Las barreras lingüísticas representan un desafío importante para la comunidad estudiantil refugiada y migrante en Aruba, Curazao, Guyana y Trinidad y Tobago, donde el idioma de instrucción (neerlandés, papiamento o inglés) es distinto a sus lenguas nativas (español y lenguas indígenas, como el warao). Esto genera obstáculos en aprendizaje efectivo y el rendimiento académico. Las niñas y niños refugiados y migrantes tienen necesidades específicas e insatisfechas como consecuencia de la falta de formación y de habilidades por parte del personal educativo para ayudar a los aprendices de una segunda lengua. Al mismo tiempo, el apoyo dedicado al aprendizaje de una segunda lengua y los programas

de integración cultural son limitados.⁹⁴⁷ Otros obstáculos para el progreso educativo de las niñas y niños refugiados y migrantes incluyen la xenofobia y la discriminación. Por ejemplo, las niñas y niños refugiados y migrantes de Venezuela se enfrentan a situaciones de acoso escolar y discriminación en las escuelas por su nacionalidad. Esto impacta en su salud mental, desempeño académico e integración local.^{948,949,950}

Reconocimiento de expedientes y certificados académicos

La imposibilidad de obtener el reconocimiento y la convalidación de los estudios primarios y secundarios previos realizados en Venezuela afecta negativamente el progreso educativo de las personas refugiadas y migrantes en el Caribe. Además, en Aruba, Curazao y la República Dominicana, las niñas y niños en situación irregular enfrentan obstáculos para obtener certificados o diplomas al graduarse debido a los requisitos de documentación.

SEGURIDAD ALIMENTARIA



ACTUALMENTE EN DESTINO

COMUNIDADES DE ACOGIDA AFECTADAS

PERSONAS CON NECESIDADES



98,9 K	46,4%	30,7%	42,1%	13,4%	13,8%
	49,9%	30,3%	42,5%	13,1%	14,1%

En el Caribe, la inseguridad alimentaria afecta tanto a las comunidades de acogida como a las personas refugiadas y migrantes de Venezuela. Esto se debe, en gran parte, a su incapacidad para costear alimentos suficientes por la pérdida de ingresos y el aumento de los costos, pero también por la falta de disponibilidad de alimentos en zonas remotas. Además de las necesidades alimentarias generales, hay subgrupos

con necesidades específicas en materia de seguridad alimentaria, como las personas indígenas, las mujeres gestantes y lactantes, las personas adultas mayores, las personas con discapacidades y las niñas y niños menores de cinco años, que enfrentan desafíos aún mayores para conseguir cantidades adecuadas de alimentos nutritivos. Algunas consultas con personas indígenas venezolanas en Guyana y Trinidad revelaron

[946] R4V Caribe, JNA, FGD: República Dominicana (julio de 2023).

[947] R4V Caribe, Ejercicio de Diagnóstico Participativo, Trinidad y Tobago (julio-agosto 2023), Tema: Perspectivas sobre Inmigración, Educación y Responsabilidades Actuales y Reflexiones para el Futuro (22 de julio de 2023). Respuesta de la comunidad de personas refugiadas y migrantes participantes: "Queremos entenderlos y que nos entiendan". Consultar también Coalición por Venezuela, Garantías para la regularización: Distintas crisis, mismos derechos, Resumen de lecciones aprendidas, retos y alcance de las organizaciones miembros de la Coalición por Venezuela en el marco de su IV Asamblea General (noviembre de 2022).

[948] Los socios de R4V en Aruba indicaron que las personas refugiadas y migrantes una y otra vez compartieron experiencias de discriminación e incidentes en los que sus hijos e hijas que asistían a la escuela sufrieron acoso escolar. R4V Caribe, Observaciones e informes internos de los socios, Aruba, 2022-2023.

[949] Banco Interamericano de Desarrollo, Perfil de los refugiados y los migrantes venezolanos en la República Dominicana (mayo de 2023), <https://publications.iadb.org/es/perfil-de-los-refugiados-y-los-migrantes-venezolanos-en-la-republica-dominicana>

[950] R4V Caribe, Diagnóstico Participativo: Curazao (2021).

que este grupo se ve particularmente afectado por la inseguridad alimentaria en tales países y, si bien estas consultas se llevaron a cabo en 2021, según las observaciones de los socios de R4V, la situación ha empeorado.⁹⁵¹ En Guyana, el 17% de las personas encuestadas refugiadas y migrantes de comunidades indígenas en zonas rurales afirmaron que ingerían solo una comida al día, mientras que el 53% comía dos veces al día.⁹⁵² El 79% declaró tener un acceso limitado a los mercados debido a la falta de disponibilidad, la distancia, el costo de los artículos y los costos de transporte relacionados.⁹⁵³

Incapacidad de costear cantidades suficientes de alimentos de calidad

Obtener suficientes alimentos de calidad para satisfacer las necesidades nutricionales es un desafío tanto para las comunidades de acogida como para las personas refugiadas y migrantes. En todo el Caribe, las alteraciones en relación con los medios de vida, incluidas las pérdidas temporales o permanentes de puestos de trabajo y el elevado índice de desempleo, así como los altos precios y la inflación, han aumentado la inseguridad alimentaria. Diferentes personas encuestadas de los cinco países de R4V indican haber sufrido alteraciones en sus medios de vida en 2023.⁹⁵⁴ Según una encuesta de mayo de 2023,⁹⁵⁵ las poblaciones de todo el Caribe compran alimentos más

baratos o menos preferidos (62%) y en menor cantidad de lo habitual (57%).⁹⁵⁶ Las principales razones aducidas por las personas encuestadas para no poder consumir suficientes alimentos de calidad fueron el aumento de los costos y los ingresos limitados. Quienes habitan en Guyana y en Trinidad y Tobago se encuentran entre las personas más afectadas por la inseguridad alimentaria en 2023, ya que más de la mitad consume menos de dos comidas al día.⁹⁵⁷ Guyana experimentó un aumento del precio de los alimentos del 6,9% entre abril de 2022 y abril de 2023.⁹⁵⁸ En Trinidad y Tobago, según los datos publicados por la Oficina Central de Estadística, el precio promedio de los alimentos y las bebidas no alcohólicas aumentó un 13% entre marzo de 2022 y marzo de 2023.⁹⁵⁹ Las personas hispanohablantes en Trinidad y Tobago, que se supone que son principalmente personas refugiadas y migrantes de Venezuela, han experimentado históricamente mayores impactos negativos en sus medios de vida en comparación con sus homólogos nacionales. En 2022, el 84% de las personas hispanohablantes encuestadas indicaron una pérdida de ingresos (en comparación con el 63% que indicó la población angloparlante); el 68% manifestó una reducción en su consumo de alimentos (en comparación con el 35% de la población angloparlante); y el 30% indicó una falta de existencias de alimentos (en comparación con el 22% de la población angloparlante).⁹⁶⁰

-
- [951] R4V, *Mesas Nacionales de Consulta a Pueblos Indígenas Venezolanos 2021: Guyana*, <https://www.r4v.info/es/document/mesas-nacionales-de-consulta-pueblos-indigenas-venezolanos-2021-guyana> y R4V, *Mesas Nacionales de Consulta a Pueblos Indígenas Venezolanos 2021: Trinidad y Tobago*, <https://www.r4v.info/es/document/mesas-nacionales-de-consulta-pueblos-indigenas-venezolanos-2021-trinidad-y-tobago>.
- [952] OIM, *DTM Encuesta de monitoreo de flujo de personas indígenas nacionales venezolanas en Guyana, ronda 5 (2023)*, <https://dtm.iom.int/es/guyana>
- [953] *Ibid.*
- [954] CARICOM, CDEMA, PMA y FAO, *Caribbean Food Security and Livelihoods Survey (Encuesta sobre seguridad alimentaria y medios de vida en el Caribe) (mayo de 2023)*, disponible en inglés en: <https://www.wfp.org/publications/caribbean-food-security-livelihoods-survey-may-2023>
- [955] CARICOM, CDEMA, PMA y FAO, *Caribbean Food Security & Livelihoods Survey: Regional Summary Report (Encuesta sobre seguridad alimentaria y medios de vida en el Caribe: informe de resumen regional) (mayo de 2023)*, disponible en inglés en: https://docs.wfp.org/api/documents/WFP-0000150620/download/?_ga=2.69631639.663884114.1689026235-1955793573.1689026234.
- [956] *Ibid.*
- [957] *Ibid.*
- [958] *Ibid.*
- [959] *Oficina Central de Estadística, Ministerio de Planificación y Desarrollo, Trinidad y Tobago (abril de 2023)*, disponible en inglés en: <https://cso.gov.tt/>.
- [960] *Programa Mundial de Alimentos, Caribbean COVID-19 Food Security & Livelihoods Impact Survey, Trinidad and Tobago Summary Report (COVID-19 en el Caribe - Resumen del informe sobre la encuesta de impacto sobre la seguridad alimentaria y los medios de vida, Trinidad y Tobago) (julio de 2022)*, disponible en inglés en: <https://docs.wfp.org/api/documents/WFP-0000141342/download/>

Los costos inflados de los alimentos ricos en proteínas, como la carne, agravan aún más la inseguridad alimentaria, sobre todo para las personas refugiadas y migrantes de núcleos familiares con ingresos limitados. En consecuencia, estos grupos vulnerables de Aruba,⁹⁶¹ Guyana⁹⁶² y Trinidad y Tobago⁹⁶³ a menudo recurren a mecanismos de adaptación, como el consumo

de alimentos menos nutritivos o la reducción de las comidas diarias. Del mismo modo, las organizaciones comunitarias lideradas por personas venezolanas en la República Dominicana también destacaron los desafíos para acceder a alimentos ricos en nutrientes, ya que los alimentos más asequibles no suelen ser muy nutritivos.⁹⁶⁴



© R4V - Valmik Mota

[961] R4V Caribe, Aruba, *Diagnóstico participativo (2022)* (no publicado).

[962] CARICOM, CDEMA, PMA y FAO, *Caribbean Food Security and Livelihoods Survey: Guyana Summary Report (Encuesta sobre seguridad alimentaria y medios de vida en el Caribe: informe de síntesis de Guyana)* (enero de 2023), disponible en inglés en: <https://docs.wfp.org/api/documents/WFP-0000146552/download/>

[963] OIM, DTM, ronda 5, Trinidad y Tobago (2022).

[964] Necesidad identificada en el taller de Análisis Conjunto de las Necesidades por varias organizaciones del Grupo de Trabajo sobre Seguridad Alimentaria y Nutrición. R4V Caribe, República Dominicana (julio de 2023).

SALUD



ACTUALMENTE EN DESTINO

COMUNIDADES DE ACOGIDA AFECTADAS

PERSONAS CON NECESIDADES



93,7 K	44,0%	31,0%	42,3%	13,1%	13,6%
	45,5%	30,6%	42,8%	12,7%	13,9%

Las personas venezolanas tienen dificultades para acceder a la atención médica en toda la subregión, aunque el acceso a la salud pública es más difícil para quienes se encuentran en situación irregular en algunos países. Si bien las necesidades de salud de las personas refugiadas y migrantes de Venezuela varían de un país a otro, hay áreas comunes de necesidad que requieren atención y apoyo.

Acceso a la atención médica primaria, secundaria y terciaria

En la subregión existen brechas en cuanto al acceso a la atención médica primaria, secundaria y terciaria, así como a tratamientos especializados para enfermedades y afecciones crónicas, como el VIH/sida y el cáncer. Los grupos vulnerables, como las mujeres gestantes y lactantes, las personas adultas mayores y las personas con discapacidades, tienen necesidades de salud insatisfechas. En Aruba y Curazao, las personas venezolanas en situación irregular no pueden acceder al sistema de salud pública debido a los requisitos de documentación. Para acceder al sistema de salud pública de emergencia, las personas refugiadas y migrantes deben pagar altas tasas o bien contar con un garante, a quien se comprometen pagar cualquier deuda médica contraída. Además, su incapacidad para costear un seguro médico privado en estos países dificulta su acceso a los servicios de salud.⁹⁶⁵ En la República Dominicana, la atención médica primaria está generalmente a disposición de todas las personas, independientemente de su condición. Sin embargo,

existen brechas que impiden a las personas refugiadas y migrantes acceder a la atención médica secundaria y a tratamientos complejos, especialmente para casos de hipertensión, diabetes, VIH/sida y cáncer. Además, el acceso de las niñas y niños venezolanos a los esquemas de vacunación es limitado.⁹⁶⁶ Si bien en Guyana y Trinidad y Tobago la salud pública también es, en teoría, accesible para todas las personas, las personas refugiadas y migrantes de zonas remotas tienen dificultades para acceder a estos servicios, ya que en gran medida solo están disponibles en las grandes ciudades, y debido también a las barreras lingüísticas y culturales imperantes.⁹⁶⁷ El uso de medicinas tradicionales y la desconfianza en los medicamentos con receta son preocupaciones adicionales, sobre todo para las personas indígenas.⁹⁶⁸ A finales de 2022, el 19% de las personas encuestadas en Trinidad y Tobago declararon no haber tenido acceso a los servicios de salud necesarios en el último año.⁹⁶⁹ De estas personas encuestadas, los principales desafíos citados fueron la falta de fondos (65%), el miedo a ser rechazadas por no tener condición regular (24%) y las barreras lingüísticas (15%).⁹⁷⁰

Acceso a servicios de salud mental

Las necesidades de salud mental y apoyo psicosocial (SMAPS) están aumentando en la subregión debido a las situaciones de gran estrés emocional que vive la población venezolana y que afectan especialmente a los grupos más vulnerables, como las niñas y niños, las personas sobrevivientes de la violencia basada en

[965] R4V Caribe, Informe de Diagnóstico Participativo: Curazao (octubre de 2021). Monitoreo e informes periódicos del programa regular de los socios de R4V.

[966] R4V Caribe, Taller de Trabajo de Análisis Conjunto de Necesidades: República Dominicana (julio de 2023).

[967] R4V Caribe, Observaciones de los socios, Guyana (2022-2023). Ministry of Health Advises on Policy on Treating with Non-Nationals (El Ministerio de Salud aconseja sobre la política de tratamiento de las personas no nacionales), Loop T&T News (21 de junio de 2019), disponible en inglés en: <https://tt.loopnews.com/content/ministry-health-advises-policy-treating-non-nationals>

[968] Ibid.

[969] ACNUR, Refugees and Asylum-Seekers Survey (Encuesta sobre personas refugiadas y solicitantes de asilo) (octubre-noviembre de 2022), disponible en inglés en: <https://data.unhcr.org/en/documents/details/10300>

[970] Ibid.

género, las personas migrantes objeto del tráfico ilícito y las víctimas de la trata de personas. Las mujeres y las niñas enfrentan situaciones particulares de trauma, xenofobia, violencia basada en género, discriminación y estrés en relación con el sustento de sus familias. Esto, a su vez, puede llevarlas a adoptar mecanismos de afrontamiento con impactos negativos.⁹⁷¹ En Aruba y Curazao, las personas venezolanas en situación irregular tienen un acceso muy limitado o nulo a los servicios públicos de SMAPS, mientras que, en la República Dominicana, el acceso a estos servicios es muy dificultoso debido a los costos elevados.⁹⁷² Los socios de R4V en Guyana han observado que los hospitales de zonas remotas a menudo carecen de psicólogos (tanto hispanohablantes como angloparlantes), lo que lleva a los médicos a derivar los casos a ONG que prestan servicios de apoyo psicológico y psicosocial, especialmente en español.⁹⁷³

Acceso a servicios de salud sexual y reproductiva

Si bien hay brechas en los datos, las personas

refugiadas y migrantes enfrentan necesidades insatisfechas en materia de salud sexual y reproductiva, incluso de servicios de planificación familiar, ginecología y obstetricia.⁹⁷⁴ Si bien las personas refugiadas y migrantes en la República Dominicana tienen acceso a la atención médica, incluso a los servicios de planificación familiar y salud sexual y reproductiva, muchas desconocen estos servicios y no saben cómo acceder a ellos. Además, en Guyana, los servicios de salud sexual y reproductiva son limitados, lo que puede empeorar la situación en cuanto a los embarazos no deseados, así como las muertes maternas y neonatales.⁹⁷⁵ Una evaluación realizada por un socio de R4V detectó brechas en cuanto a la atención de las necesidades de salud de las personas refugiadas y migrantes venezolanas en Guyana, especialmente en materia de salud sexual y reproductiva, y destacó el limitado acceso a servicios como la gestión clínica de las violaciones en el plazo de 72 horas, incluida la prevención de ITS, la planificación familiar y el aborto para las personas sobrevivientes.⁹⁷⁶

TRANSPORTE HUMANITARIO



ACTUALMENTE EN DESTINO

COMUNIDADES DE ACOGIDA AFECTADAS

PERSONAS CON NECESIDADES



78,7 K	36,9%	30,2%	36,7%	17,1%	16,0%
	36,9%	30,4%	36,7%	17,0%	15,9%

Si bien las necesidades de transporte humanitario varían en la subregión, las personas refugiadas y migrantes a menudo no pueden asegurarse medios de transporte seguros y asequibles para acceder a los servicios básicos (incluida la educación y la atención médica), las oficinas administrativas o las oportunidades de empleo, que se encuentran

principalmente en ciudades más grandes y alejadas de sus hogares.

Transporte de apoyo para la movilidad y la reubicación

En Guyana, donde muchas personas refugiadas y migrantes viven en zonas remotas al largo de la frontera con Venezuela, la movilidad interna se ve obstaculizada

[971] R4V Caribe, Guyana: Observaciones de socios de R4V (2022-2023).

[972] Instituto de Salud Mental de Santo Domingo; experiencia con la prestación de apoyo psicosocial por parte de ACNUR, OIM y sus socios.

[973] R4V Caribe, Guyana: Observaciones de socios de R4V (agosto de 2023).

[974] Experiencias relatadas por el Instituto Dominicano de Desarrollo Integral (IDDI), una organización que ofrece remisiones en materia de salud para las personas venezolanas y asociaciones comunitarias lideradas por personas venezolanas.

[975] R4V, Mesas Nacionales de Consulta a Pueblos Indígenas Venezolanos: Guyana 2021 (abril de 2022), <https://www.r4v.info/es/document/mesas-nacionales-de-consulta-pueblos-indigenas-venezolanos-2021-guyana>

[976] UNFPA in Guyana Supports Provision of SRH and GBV Services for Venezuelan Migrants and Refugees (UNFPA apoya en Guyana la prestación de servicios de SSR y VBG a personas refugiadas y migrantes venezolanas) (septiembre de 2022), disponible en inglés en: <https://caribbean.unfpa.org/en/news/unfpa-guyana-supports-provision-srh-and-gbv-services-venezuelan-migrants-and-refugees>

por las limitadas opciones de transporte, los costos elevados, la falta de información y las restricciones a la movilidad impuestas a las personas refugiadas y migrantes que necesitan el permiso de las autoridades para desplazarse por las regiones del país donde están registradas. Las personas refugiadas y migrantes a menudo desconocen los procedimientos para obtener autorizaciones para viajar entre regiones y no saben cómo solicitar ayuda económica para hacerlo. Los socios de R4V han observado casos de personas que han sido devueltas a su región acordada cuando las han encontrado en otro lugar sin el permiso apropiado de las autoridades. Además, debido a la topografía de Guyana, algunos lugares solo son accesibles en avión o barco, a menudo mediante costosos servicios de transporte privado.⁹⁷⁷ Las personas refugiadas y migrantes (especialmente las pertenecientes a comunidades indígenas venezolanas) que viven en zonas remotas de Trinidad y Tobago enfrentan desafíos similares de acceso al transporte.

Transporte para emergencias médicas

Existen brechas en el acceso al transporte para las personas refugiadas y migrantes que necesitan ir a centros urbanos o a otros países para recibir, en algunos casos, atención médica urgente. Por ejemplo, en las áreas remotas de Guyana, si bien las autoridades facilitan el transporte a la capital del país (Georgetown), en situaciones de emergencia médica que afectan a personas refugiadas y migrantes, no se proporciona transporte para ir a la ciudad ni para volver a sus hogares.⁹⁷⁸ Mientras tanto, en Aruba, en caso de emergencias médicas potencialmente mortales que no puedan tratarse en el país, se facilitan evacuaciones médicas a otros países a través del sistema nacional de atención médica. Sin embargo, esto plantea grandes desafíos para quienes se encuentran en situación irregular, dadas las inciertas posibilidades de reingreso y los costos económicos.⁹⁷⁹

INTEGRACIÓN



ACTUALMENTE EN DESTINO

COMUNIDADES DE ACOGIDA AFECTADAS

PERSONAS CON NECESIDADES



PERSONAS CON NECESIDADES	148,3 K	69,6%	30,9%	41,5%	14,1%	13,5%
ACTUALMENTE EN DESTINO						
COMUNIDADES DE ACOGIDA AFECTADAS		67,3%	30,6%	42,0%	13,7%	13,7%

Las personas refugiadas y migrantes en el Caribe enfrentan obstáculos para su integración, como la falta de su condición regular, escasas oportunidades de empleo, barreras lingüísticas, reconocimiento limitado de estudios y títulos profesionales previos, acceso restringido a la educación superior, discriminación y xenofobia.

Acceso a permisos de trabajo

La falta de condición regular y de documentación, incluidos los permisos de trabajo, constituye una necesidad generalizada y un impedimento para el acceso de las personas refugiadas y migrantes al

mercado laboral formal y a la integración. En Aruba y Curazao, muchas personas venezolanas se encuentran en situación irregular. Además, los permisos de trabajo son costosos y deben ser solicitados por un empleador patrocinador, lo que impide su acceso a oportunidades de empleo formal.⁹⁸⁰ En Trinidad y Tobago, si bien más de 16.000 personas refugiadas y migrantes obtuvieron permisos temporales en 2019 que les permitieron acceder al empleo formal, aquellas que llegaron después de 2019 o que no pudieron acceder a estos permisos por otros motivos quedaron en situación irregular y sin la posibilidad de acceder a los mercados laborales formales.⁹⁸¹ Además, si bien las personas

[977] R4V Caribe, Guyana: Observaciones de socios de R4V (2022-2023).

[978] OIM, DTM, Encuesta de monitoreo de flujo de personas indígenas nacionales venezolanas en Guyana, ronda 5, gráfico 33 (marzo de 2023), <https://dtm.iom.int/es/guyana>.

[979] Información brindada por los socios de R4V en Aruba (julio de 2023).

[980] Información brindada por los socios de R4V en Aruba y Curazao. Caribbean 2-Pager: End-Year Report 2022 (Caribe: Informe breve de cierre de año, 2022), disponible en inglés en: <https://www.r4v.info/en/eyr2022-caribbean>

[981] OIM, DTM, Trinidad y Tobago, ronda 2 (2019), disponible en inglés en: <https://dtm.iom.int/reports/trinidad-and-tobago-%E2%80%94-monitoring-venezuelan-citizens-presence-round-2-september-2019>

venezolanas en Guyana tienen acceso a permisos de estancia regulares, se necesita un empleador patrocinador para solicitar un permiso de trabajo, lo que supone un desafío a la hora de conseguir un empleo formal.⁹⁸² En cambio, el Plan de Normalización de Venezolanos (PNV) puesto en marcha en la República Dominicana facilitó la integración hasta cierto punto y, entre otras cosas, lo hizo mediante permisos de trabajo y acceso a la formación profesional.⁹⁸³ Sin embargo, solo 43.000 de las 100.000 a 116.000 personas venezolanas que se calcula que están en situación irregular en el país se inscribieron en el PNV y, desde 2021, no se ha puesto en marcha ninguna otra fase.⁹⁸⁴

Acceso al mercado laboral formal y al empleo

Las personas refugiadas y migrantes del Caribe enfrentan desafíos para acceder a los mercados laborales formales, principalmente por su falta de condición regular, pero también por las barreras lingüísticas, el desempleo generalizado y el escaso reconocimiento de diplomas y títulos profesionales previos.⁹⁸⁵ En 2023, aquellas que residían en el Caribe declararon haber sufrido alteraciones en cuanto a sus medios de vida y altos índices de desempleo.⁹⁸⁶ En Guyana, el 77% de las personas encuestadas sufrieron

alteraciones en cuanto a sus medios de vida durante el año anterior, al igual que el 45% de las personas encuestadas en Trinidad y Tobago.⁹⁸⁷ Entre las personas venezolanas encuestadas en zonas remotas de Guyana, el 76% se encontraba sin empleo.⁹⁸⁸ En Trinidad y Tobago, el 30% de las personas venezolanas con empleos trabajaban en el sector informal.⁹⁸⁹ El empleo formal e informal en Aruba, Curazao y la República Dominicana depende en gran medida del flujo de turistas, sobre todo en el sector de servicios.⁹⁹⁰ Además, las personas refugiadas y migrantes en países angloparlantes enfrentan desafíos adicionales de integración debido a las barreras lingüísticas, que restringen las perspectivas laborales y, a veces, promueven la discriminación y la marginalización.⁹⁹¹

Acceso a la educación superior y convalidación de diplomas y títulos

En la subregión, las personas refugiadas y migrantes venezolanas enfrentan desafíos para acreditar o convalidar sus diplomas, lo que impide a muchas de ellas acceder a la educación terciaria y a un empleo acorde a sus cualificaciones profesionales.⁹⁹² En Aruba y Curazao, el acceso a la universidad también se ve obstaculizado por las elevadas tasas para estudiantes

-
- [982] Ministerio del Interior, Gobierno de Guyana, *Extension of Work Permit Application (Solicitud de extensión del permiso de trabajo)*, disponible en inglés en: <https://moha.gov.gy/wp-content/uploads/2021/04/Employment-Visa.pdf>
- [983] R4V Caribe, *Actualización del PNV - República Dominicana, 2023*, <https://www.r4v.info/es/document/actualizacion-del-pnv-republica-dominicana> y *Blindspot B&HR y OIM, Análisis de Oportunidades de Inclusión Laboral Para Migrantes Venezolanos En República Dominicana, 2022*, https://dominicanrepublic.iom.int/sites/g/files/tmzbdl911/files/documents/An%C3%A1lisis%20de%20los%20sistemas%20de%20mercado%20en%20la%20RD_v260722%20Final.docx.pdf
- [984] Dirección General de Migración, República Dominicana (mayo de 2023).
- [985] Fondo Monetario Internacional, *Regional Spillovers from the Venezuelan Crisis: Migration Flows and Their Impact on Latin America and the Caribbean (Efectos regionales de la crisis en Venezuela: Flujos migratorios y su impacto en Latinoamérica y el Caribe)*, 2022, disponible en inglés en: <https://www.elibrary.imf.org/downloadpdf/journals/087/2022/019/087.2022.issue-019-en.xml>
- [986] Por ejemplo, se calcula que el 14,3% de las personas refugiadas y migrantes venezolanas encuestadas en la República Dominicana estaban desempleadas. Banco Interamericano de Desarrollo, *Perfil de los refugiados y los migrantes venezolanos en la República Dominicana* (mayo de 2023), <https://publications.iadb.org/es/perfil-de-los-refugiados-y-los-migrantes-venezolanos-en-la-republica-dominicana>. Los índices de desempleo de las poblaciones de acogida de toda la subregión son elevados en 2023: Aruba (7,81%), Curazao (10,7%), República Dominicana (6,2%), Guyana (12,36%) y Trinidad y Tobago (4,9%). Esto puede atribuirse a varios factores, entre los que se encuentran los efectos persistentes de la pandemia de COVID-19, que tuvo un impacto considerable en sectores clave de las economías de estos países, como el turismo. Fuentes: Aruba (Fondo Monetario Internacional, agosto de 2023); Curazao (Banco Central de Curazao y Sint Maarten, junio de 2023); República Dominicana (Banco Mundial, junio de 2023); Guyana (Statista, 2023); y Trinidad y Tobago (Banco Central de Trinidad y Tobago, junio de 2023).
- [987] Programa Mundial de Alimentos (PMA), *Caribbean Food Security & Livelihoods Survey: Regional Summary Report (Encuesta sobre seguridad alimentaria y medios de vida en el Caribe: informe de resumen regional)* (mayo de 2023), disponible en inglés en: https://docs.wfp.org/api/documents/WFP-0000150620/download/?_ga=2.69631639.663884114.1689026235-1955793573.1689026234.
- [988] OIM, *DTM Guyana, Flow Monitoring Surveys of Venezuelan Nationals in Guyana (Encuesta de monitoreo de flujo de personas nacionales venezolanas en Guyana)* (septiembre-diciembre de 2021) (29 de marzo de 2022), disponible en inglés en: <https://dtm.iom.int/reports/guyana-flow-monitoring-surveys-venezuelan-nationals-guyana-september-%E2%80%9494-december-2021>.
- [989] OIM, *DTM, ronda 5, Trinidad y Tobago* (2022).
- [990] OIM, *Informe Ejecutivo - Mercado Laboral y Mano de obra extranjera en el sector turístico en República Dominicana* (15 de agosto de 2023).
- [991] OIM, *DTM Guyana, Flow Monitoring Surveys of Venezuelan Nationals in Guyana (Encuesta de monitoreo de flujo de personas nacionales venezolanas en Guyana)* (septiembre-diciembre de 2021) (29 de marzo de 2022), disponible en inglés en: <https://dtm.iom.int/reports/guyana-flow-monitoring-surveys-venezuelan-nationals-guyana-september-%E2%80%9494-december-2021>.
- [992] R4V Caribe, *Education Sector Background Note (Nota de antecedentes sobre el Sector de Educación)* (julio de 2023), disponible en inglés en: <https://www.r4v.info/en/document/education-sector-background-notes-caribbean-july-2023>

internacionales. En la República Dominicana, el 34% de las personas venezolanas tiene un título universitario de su país de origen.⁹⁹³ Sin embargo, el proceso para garantizar el reconocimiento de los certificados es lento y complejo, ya que requiere la validación de estos documentos por parte del Gobierno venezolano. En Guyana, la generación de ingresos se ve perjudicada por la falta de validación de los certificados académicos para habilitar a las personas venezolanas a trabajar en el sector formal.⁹⁹⁴ En Trinidad y Tobago, para validar certificados y títulos extranjeros, el Consejo de Acreditación de Trinidad y Tobago requiere la documentación original, que, a veces, es difícil de conseguir para las personas refugiadas y migrantes, y que también supone obstáculos económicos.⁹⁹⁵

Exclusión social, discriminación e incidentes de xenofobia contra las personas refugiadas y migrantes de Venezuela

Los incidentes xenófobos contra las personas

refugiadas y migrantes de Venezuela se dieron en todos los países subregionales. Estos incluyen acoso escolar verbal y físico. Muchas personas venezolanas, particularmente las mujeres, son acosadas en la calle.⁹⁹⁶ En Trinidad y Tobago, los estereotipos sobre las personas venezolanas hacen que se perciba a las mujeres como trabajadoras sexuales y a los hombres como criminales.⁹⁹⁷ Un grupo focal de discusión de R4V de 2023 con personas refugiadas y migrantes de Venezuela en Trinidad y Tobago indicó que la mayoría de las participantes mujeres había sufrido acoso sexual.⁹⁹⁸ Además, el 55% de las personas encuestadas informó sufrir discriminación por su nacionalidad.⁹⁹⁹ Al mismo tiempo, en la República Dominicana, si bien muchas personas venezolanas expresan que perciben que su cultura es similar a la del país de acogida, algunas indican que experimentan hechos xenófobos, incluido el acoso en las escuelas, en entornos laborales, en el transporte público y en las oficinas gubernamentales.¹⁰⁰⁰

NUTRICIÓN



ACTUALMENTE EN DESTINO

COMUNIDADES DE ACOGIDA AFECTADAS

PERSONAS CON NECESIDADES



19,2 K	9,0%	N/A	24,2%	36,9%	38,9%
	10,2%	N/A	27,1%	35,2%	37,7%

Los socios de R4V y otros actores no realizan de forma constante evaluaciones de la situación nutricional de las personas refugiadas y migrantes de Venezuela en el Caribe. Además, existe una limitación de datos similares sobre nutrición en la subregión. No obstante, los datos sobre otros factores pertinentes, como el acceso a la atención médica, al agua y a las condiciones de saneamiento, así como la seguridad alimentaria,

indican un riesgo de desnutrición para las personas refugiadas y migrantes. En la subregión, la pandemia de COVID-19 y el desabastecimiento en la cadena de suministro a nivel mundial siguen teniendo impactos significativos en los costos de vida y los precios de los alimentos. Esto genera aún más dificultades en las condiciones de vida de las personas refugiadas y migrantes y de las comunidades de acogida, en

[993] Banco Interamericano de Desarrollo, *Perfil de los refugiados y los migrantes venezolanos en la República Dominicana* (mayo de 2023), <https://publications.iadb.org/es/perfil-de-los-refugiados-y-los-migrantes-venezolanos-en-la-republica-dominicana>.

[994] OIM, DTM, *Encuesta de monitoreo de flujo de personas indígenas nacionales venezolanas en Guyana, ronda 5* (marzo de 2023), <https://dtm.iom.int/es/guyana>

[995] Consejo de Acreditación de Trinidad y Tobago, *Equivalence Assessment (Evaluación de equivalencias)*, disponible en inglés en: <https://www.actt.org.tt/services/recognition/equivalence-assessment>

[996] R4V, *Capítulo del Caribe, RMNA 2022* (12 de octubre de 2022), <https://www.r4v.info/es/document/rmna-2022>

[997] R4V Caribe, *Diagnóstico Participativo, Trinidad y Tobago* (2022).

[998] R4V Caribe, *FGD como parte de la JNA, Trinidad y Tobago* (julio de 2023) (no publicado).

[999] R4V Caribe, *Diagnóstico Participativo, Trinidad y Tobago* (2022).

[1000] Banco Interamericano de Desarrollo, *Perfil de los refugiados y los migrantes venezolanos en la República Dominicana* (mayo de 2023), <https://publications.iadb.org/es/perfil-de-los-refugiados-y-los-migrantes-venezolanos-en-la-republica-dominicana>.

particular, de los núcleos familiares con ingresos más bajos.¹⁰⁰¹ Este contexto afectó de forma negativa el poder adquisitivo, el acceso a los alimentos, y los hábitos alimenticios entre las personas refugiadas y migrantes de la subregión,¹⁰⁰² con un acceso reducido a alimentos nutritivos y adecuados. Esto genera preocupaciones por la desnutrición, en particular, de los grupos vulnerables, como niñas y niños menores de cinco años y mujeres gestantes y lactantes.

Acceso limitado a alimentos asequibles y nutritivos

En toda la subregión, el acceso a alimentos saludables y nutritivos representa un gran desafío por los altos precios de los alimentos, que siguen en aumento.¹⁰⁰³ En Guyana, los bajos índices de lactancia materna exclusiva y la prevalencia de nacimientos con bajo peso entre los bebés son pruebas de la desnutrición en la población local, así como también entre las personas refugiadas y migrantes.¹⁰⁰⁴ Se detectó que los núcleos familiares indígenas, en particular en Guyana, sufren deficiencias nutricionales graves.¹⁰⁰⁵ En 2023, el 20% de las personas indígenas venezolanas en Guyana calificó a la alimentación como su necesidad principal.¹⁰⁰⁶ Respecto a la alimentación del núcleo familiar, el 94% de las personas encuestadas indicó que consume alimentos muy calóricos, como arroz. Estos núcleos familiares incluyen a un 10% de mujeres gestantes y a un 19% de mujeres lactantes.¹⁰⁰⁷ En los otros cuatro

países subregionales, las niñas y niños se encuentran en riesgo de desnutrición debido al acceso intermitente a los alimentos, ya que los costos siguen aumentando (consultar "Sector de Seguridad Alimentaria").

Las niñas y niños menores de cinco años y las mujeres gestantes y lactantes son particularmente vulnerables a la desnutrición. Sus necesidades nutricionales se relacionan con el apoyo a la alimentación complementaria materno-infantil, los micronutrientes, las detecciones de necesidades nutricionales, entre otras cosas.¹⁰⁰⁸

Falta de concientización e información sobre nutrición

Recoger información específica sobre las personas refugiadas y migrantes es esencial para comprender los desafíos y las necesidades nutricionales únicas, identificar a las personas con vulnerabilidades específicas y dar respuestas efectivas.¹⁰⁰⁹ En Aruba, Curazao, Guyana y Trinidad y Tobago, las personas refugiadas y migrantes no están concientizadas sobre los hábitos nutricionales saludables y los requisitos de nutrición ni sobre cómo cubrirlos. En ocasiones, esto genera deficiencias negativas graves en el desarrollo y la salud. Aunque algunas personas refugiadas y migrantes en Trinidad y Tobago tienen acceso a asesoramiento nutricional dirigido a niñas y niños de 0 a 5 años, sigue habiendo poca conciencia nutricional.

[1001] Comunicado de prensa conjunto de ACNUR/OIM, *Tres cuartos de las personas refugiadas y migrantes de Venezuela en América Latina y el Caribe siguen enfrentando dificultades para acceder a servicios básicos* (12 de octubre de 2022), <https://www.acnur.org/noticias/news-releases/tres-cuartos-de-las-personas-refugiadas-y-migrantes-de-venezuela-en-america>.

[1002] Documento de posición de la ONU: *Fortalecimiento de los sistemas de alimentos en respuesta al aumento de precios de los alimentos en Guyana* (abril de 2022).

[1003] CARICOM, CDEMA, PMA y FAO, *Caribbean Food Security and Livelihoods Survey* (Encuesta sobre seguridad alimentaria y medios de vida en el Caribe) (mayo de 2023), disponible en inglés en: <https://www.wfp.org/publications/caribbean-food-security-livelihoods-survey-may-2023>

[1004] *Necesidad identificada por los socios de R4V en Guyana; Perfiles de Nutrición del País* (2021).

[1005] R4V, *Mesas Nacionales de Consulta a Pueblos Indígenas Venezolanos: Guyana 2021* (abril de 2022), <https://www.r4v.info/es/document/mesas-nacionales-de-consulta-pueblos-indigenas-venezolanos-2021-guyana>.

[1006] OIM, DTM, *Encuesta de monitoreo de flujo de personas indígenas nacionales venezolanas en Guyana, ronda 5* (marzo de 2023), <https://dtm.iom.int/es/guyana>

[1007] *Ibid.*

[1008] *Observaciones de los socios de R4V* (2023).

[1009] OIM, DTM, *Encuesta de monitoreo de flujo de personas indígenas nacionales venezolanas en Guyana, ronda 5* (marzo de 2023), <https://dtm.iom.int/es/guyana>.

PROTECCIÓN



ACTUALMENTE EN DESTINO

COMUNIDADES DE ACOGIDA AFECTADAS

PERSONAS CON NECESIDADES



	156,1 K	73,2%	31,2%	41,6%	13,8%	13,4%
		70,8%	30,8%	42,1%	13,4%	13,7%

En todo el Caribe, las personas refugiadas y migrantes enfrentan desafíos en el acceso a la regularización; el asilo; la protección contra la detención, deportación y *devolución*; y la asistencia legal y la justicia.

Acceso a la regularización, al asilo y a la protección contra las detenciones y deportaciones

Las personas refugiadas y migrantes de Venezuela enfrentan dificultades para obtener la condición regular,¹⁰¹⁰ en particular, en Aruba, Curazao y Trinidad y Tobago.¹⁰¹¹ Además de los riesgos de detención, deportación y *devolución*, frecuentemente, las personas venezolanas en situación irregular son incapaces de acceder a la atención médica (en los casos de Aruba y Curazao), a la educación y al empleo formal. La condición irregular las pone en un mayor riesgo de ser víctimas de trata de personas, explotación sexual y laboral, entre otros. La exclusión de los sistemas nacionales de protección social expone a las personas refugiadas y migrantes de Venezuela, especialmente a los grupos vulnerables (incluidas las personas adultas mayores) a riesgos particulares, como la falta de atención y apoyo necesarios.¹⁰¹² En Aruba y Curazao, mientras que

algunas personas venezolanas ingresaron con visas temporales, la mayoría se encuentra actualmente en una situación irregular y no tiene acceso a los procesos de regularización migratoria y asilo. Esto se debe a los altos costos y las limitadas capacidades institucionales.¹⁰¹³ Por el contrario, Guyana concede el acceso a permisos de estancia semestrales renovables a las personas venezolanas cuando ingresan al país.¹⁰¹⁴ Sin embargo, estas carecen de información sobre cómo acceder a dichos permisos. Además, el proceso de renovación puede llevar meses, lo que hace difícil que mantengan la condición regular y la protección.¹⁰¹⁵ Además, como estos permisos no incluyen el derecho a trabajar en Guyana, muchas personas refugiadas y migrantes con condición regular aún siguen teniendo acuerdos laborales informales, y continúan expuestas a riesgos de explotación laboral y trata de personas.¹⁰¹⁶ En Trinidad y Tobago, si bien el gobierno entregó permisos de estancia renovables mediante el Marco para el Registro de Personas Migrantes lanzado en 2019, que permitió que más de 16.000 personas venezolanas puedan obtener la condición regular y acceder a servicios y empleo, este marco no alcanzó a

[1010] R4V Caribe, 2-Pager: End-Year Report 2022 (Caribe: Informe breve de cierre de año, 2022), disponible en inglés en: <https://www.r4v.info/en/eyr2022-caribbean>. Las tasas de personas venezolanas en situación irregular calculadas en la subregión van desde el 11% en Trinidad y Tobago, hasta el 70% en Aruba, el 71% en Curazao y el 76% en la República Dominicana.

[1011] ACNUR Trinidad y Tobago (julio de 2023). Hasta el 31 de julio de 2023, la población registrada activa en ACNUR incluía a 25.283 personas venezolanas. Sus condiciones son: 3.385 personas refugiadas, 25.077 personas solicitantes de asilo y 987 otras personas de interés. Hay 6.900 (23,43%) niñas y niños (menores de 18). Hay 6.345 personas registradas en ACNUR que también se inscribieron en el Gobierno de Trinidad y Tobago en 2019 cuando abrieron el ejercicio de registro.

[1012] R4V Caribe, Talleres de la JNA realizados en la República Dominicana y Trinidad y Tobago (julio de 2023).

[1013] R4V Caribe, Diagnóstico participativo de Aruba (2022). R4V, Study on the Protection Situation of Venezuelan Refugees and Migrants in the Caribbean (Estudio de la situación de protección de las personas refugiadas y migrantes de Venezuela en el Caribe) (noviembre de 2021), disponible en inglés en: <https://www.r4v.info/en/document/study-protection-situation-venezuelan-refugees-and-migrants-caribbean>.

[1014] Ministerio de Asuntos Jurídicos, Gobierno de Guyana, Ley de Inmigración, Capítulo 14.02, disponible en inglés en: <https://mola.gov.gy/sites/default/files/Cap.%2014.02%20Immigration.pdf>. La ley de Inmigración y la Ley de Extranjería (Inmigración y Registro) rigen el ingreso de las personas extranjeras a Guyana. Guyana no tiene normativa nacional en materia de personas refugiadas y solicitantes de asilo ni procedimientos de asilo dirigidos por el gobierno. La determinación de la condición de refugiado (RSD) la lleva adelante ACNUR para personas no venezolanas con un certificado de ACNUR. <https://www.r4v.info/en/document/legal-framework-factsheet-caribbean>

[1015] OIM, DTM, Encuesta de monitoreo de flujo de personas indígenas nacionales venezolanas en Guyana, ronda 5 (marzo de 2023), <https://dtm.iom.int/es/guyana>

[1016] *Ibid.*

aquellas personas que llegaron al país desde principios de 2019. Esto deja a miles de personas venezolanas en una situación irregular y sin la capacidad de acceder a la educación y al empleo formal.¹⁰¹⁷

República Dominicana tomó medidas positivas para brindar protección a las personas refugiadas y migrantes de Venezuela con la implementación del Plan de Normalización de Venezolanos (PNV) 2021, un programa de regularización que brinda acceso a la condición regular y, consecuentemente, a los servicios públicos y a las oportunidades de empleo formal. Sin embargo, el registro solo se abrió por un plazo de 90 días a principios de 2021, y no se ha vuelto a abrir desde entonces. Solo 43.000 de las 116.000 personas venezolanas estimadas en el país pudieron presentar la solicitud para la primera fase del proceso, y alrededor de 24.400 se beneficiaron hasta ahora del PNV. Se calcula que más dos de cada tres personas venezolanas siguen en una situación irregular, según se informa, debido a dificultades económicas, falta de documentación y transporte limitado a los centros administrativos.¹⁰¹⁸

Las personas refugiadas y migrantes en situaciones irregulares en Aruba, Curazao y Trinidad y Tobago están en riesgo de detención, deportación y *devolución*, ya que las autoridades de estos países siguen desarrollando actividades de control, que incluyen la detención de individuos en situación irregular y su posterior deportación al país de origen. Aunque no se presentaron estadísticas oficiales, los informes de los medios de comunicación y los reportes regulares informales sobre las deportaciones corroboran la situación. Por ejemplo, en agosto de 2023, el Ministerio de Seguridad Nacional de Trinidad y Tobago autorizó la deportación de más de 100 personas venezolanas detenidas unas

semanas antes.¹⁰¹⁹ Este ejercicio de deportación se corresponde con un fallo de la Corte Suprema de julio de 2023, que establece que las obligaciones de la Convención sobre el Estatuto de los Refugiados de 1951¹⁰²⁰ no se aplicarían en Trinidad y Tobago. Esto quiere decir que toda la población extranjera estaría sujeta a las disposiciones de la Ley de Inmigración, independientemente de su condición como persona refugiada o solicitante de asilo o reconocida por la Agencia de la ONU para los Refugiados.¹⁰²¹ En 2023, también hubo casos de detenciones de personas refugiadas y migrantes en Aruba y Curazao mientras intentaban ingresar a estos países por rutas irregulares.¹⁰²² Sin el acceso efectivo a las vías regulares en estos países de acogida, inclusive el acceso al asilo y a la protección internacional para personas refugiadas, o la protección adecuada para las víctimas de trata de personas y otras formas de violencia, las personas venezolanas que necesitan protección internacional enfrentan riesgos de deportación, que va en contra del principio de *no devolución*.¹⁰²³

Asistencia legal y acceso a la justicia

En los países de habla inglesa, los escasos proveedores de servicios jurídicos hispanohablantes dificultan el acceso de las personas refugiadas y migrantes de Venezuela a la asistencia legal y la representación jurídica, incluso para los casos de violaciones a los derechos y a las leyes laborales, los problemas con el arrendamiento, la explotación, el abuso y cuando son víctimas de crímenes. Además, la falta de confianza en las instituciones de aplicación de la ley desalienta a muchas personas a denunciar las violaciones de derechos, principalmente, por miedo a un tratamiento ilegal, abusivo o discriminatorio.¹⁰²⁴

[1017] OIM, DTM, Trinidad y Tobago, ronda 2 (2019), disponible en inglés en: <https://dtm.iom.int/reports/trinidad-and-tobago-%E2%80%94-monitoring-venezuelan-citizens-presence-round-2-september-2019>.

[1018] R4V Caribe, Dirección General de Migración, Actualización del PNV (junio de 2023).

[1019] *Deportation of 100 Venezuelans begins: 45 taken from heliport to board vessel at Staubles Bay*, (Empieza la deportación de 100 personas venezolanas: 45 llevadas desde el helipuerto a bordo del buque en Staubles Bay), TT Newsday (12 de agosto de 2023), disponible en inglés en: <https://newsday.co.tt/2023/08/12/deportation-of-100-venezuelans-begins-45-taken-from-heliport-to-board-vessel-at-staubles-bay>

[1020] ACNUR Convención sobre el Estatuto de los Refugiados de 1951, <https://www.acnur.org/convencion-de-1951>.

[1021] ACNUDH, *Court ruling on deportations will gravely impact refugees and migrants* (El fallo del tribunal sobre las deportaciones afectará gravemente a las personas refugiadas y migrantes) (julio de 2023), disponible en inglés en: <https://www.ohchr.org/en/press-releases/2023/07/trinidad-and-tobago-court-ruling-deportations-will-gravely-impact-refugees>.

[1022] *Informes de los medios de comunicación locales en Aruba y Curazao*. Por ejemplo, consultar <https://www.ohchr.org/en/press-releases/2023/07/trinidad-and-tobago-court-ruling-deportations-will-gravely-impact-refugees> (disponible en inglés) y <https://www.noticiacla.com/news/28353> (disponible en italiano).

[1023] R4V Caribe, *Diagnóstico Participativo: Trinidad y Tobago* (2022), disponible en inglés en: <https://www.r4v.info/en/document/2022-interagency-participatory-assessment-trinidad-tobago>

[1024] R4V Caribe, *Consulta con socios de R4V durante el Taller de planificación del RMRP 2023-2024*, Guyana (mayo de 2022).

PROTECCIÓN DE LA NIÑEZ



ACTUALMENTE EN DESTINO

COMUNIDADES DE ACOGIDA AFECTADAS

PERSONAS CON NECESIDADES



32,7 K

15,4%

1,1%

1,3%

47,8%

49,8%

17,3%

1,5%

1,9%

46,5%

50,1%

Las niñas y niños refugiados y migrantes en toda la subregión se enfrentan a graves amenazas a su bienestar físico, mental y emocional, inclusive a amenazas de violencia, explotación y abuso, en sus diversas formas, como el acoso escolar. Los desafíos en el acceso a los servicios de protección de la niñez continúan debido a los obstáculos legales, administrativos y prácticos.

Protección de la separación familiar y amenazas de violencia, explotación y abuso

En la subregión del Caribe, las niñas y niños, en particular los NNA no acompañados o separados, enfrentan riesgos de detención, separación familiar, explotación sexual y física, y abuso. En Curazao, por ejemplo, los NNA no acompañados o separados experimentan, con frecuencia, la institucionalización con libertad limitada.¹⁰²⁵ Ha habido incidentes de niñas y niños que se quedaron atrás y terminaron separados de sus familias después de la deportación de sus progenitores.¹⁰²⁶ En Trinidad y Tobago, continúan los relatos de niñas y niños retenidos en centros de detención. Esto marca la necesidad de servicios de protección de la niñez especializados, tales como espacios seguros y apoyo psicosocial.¹⁰²⁷ En Guyana, se registraron casos de abuso infantil (tanto físico como sexual), relatos de incesto, matrimonio infantil, trabajo infantil y trata infantil para la explotación sexual

que involucran a niñas y niños refugiados y migrantes, en especial, en las regiones del interior y en las zonas mineras de Guyana.¹⁰²⁸ Esto destaca la necesidad urgente de contar con espacios seguros, así como estructuras comunitarias efectivas y acuerdos de cuidado alternativos, para reducir la exposición de las niñas y niños a estos abusos.¹⁰²⁹

Obstáculos para los derechos sociales: documentación, discriminación y xenofobia

En toda la subregión, las niñas y niños enfrentan obstáculos para ejercer sus derechos a la educación, la salud y otras formas de protección social, debido a la falta de documentación, la discriminación y la xenofobia. Como es el caso de muchas personas adultas en toda la subregión, las niñas y niños también carecen de acceso a la condición regular y la documentación. Por ejemplo, respecto al acceso a la condición regular mediante el Plan de Normalización de República Dominicana, como las solicitudes con las tarifas correspondientes se procesan de forma individual (no como grupo familiar), el acceso de niñas y niños a la solicitud depende de la situación económica familiar. Un estudio reciente mostró que el 49% de los núcleos familiares encuestados no podían pagar la inscripción de todos sus hijos e hijas.¹⁰³⁰ El acceso a la ciudadanía y a la documentación para los hijos e hijas de madres y padres venezolanos nacidos en la

[1025] Federación Antillana para la Atención a la Juventud, 4.º informe de una ONG sobre la implementación de la Convención sobre los Derechos del Niño en Curazao (Reino de los Países Bajos), (2021).

[1026] Investigación de la Universidad de Leiden y la Universidad de Curazao, C.M. Sandelowsky-Bosman, T. Liefwaard, S.E. Rap en F.A.N.J. Goudappel, *De rechten van ongedocumenteerde kinderen in Curaçao: Een Gezamenlijke Verantwoordelijkheid* (Los derechos de las niñas y niños indocumentados en Curazao: una responsabilidad conjunta) Boom Juridisch, La Haya (16 de junio de 2021).

[1027] *Children Illegally Detained*, (Niñas y niños detenidos ilegalmente) Daily Express, Trinidad y Tobago (15 de julio de 2022), disponible en inglés en: https://trinidadexpress.com/news/local/children-illegally-detained/article_b6e09b0c-03d3-11ed-a9ea-a746034b822a.html.

[1028] ACNUR Guyana - Observaciones realizadas según el informe interno de ACNUR (2023).

[1029] Observaciones realizadas según el informe interno de ACNUR (2023). Consultar también la Coalición Nacional de Coordinación (NCC, por sus siglas en inglés), Evaluación sobre VBG 2021.

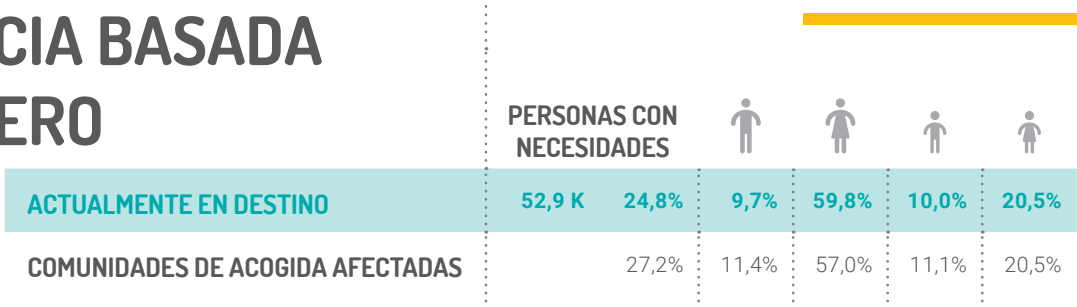
[1030] Banco Interamericano de Desarrollo, *Perfil de los refugiados y los migrantes venezolanos en la República Dominicana* (mayo de 2023), <https://publications.iadb.org/es/perfil-de-los-refugiados-y-los-migrantes-venezolanos-en-la-republica-dominican>

República Dominicana se ve afectado por la aplicación del principio *ius sanguinis*¹⁰³¹, que implica que la ley nacional no otorga la nacionalidad dominicana a las niñas y niños nacidos en el país. Si bien las autoridades del registro civil reconocen el nacimiento de una niña o niño no nacional para evitar la apatridia, los nacimientos requieren el registro en una embajada o un consulado de Venezuela. Esto se ve impedido por los obstáculos prácticos, como las demoras de la tramitación y la falta de información para obtener la documentación civil.¹⁰³²

De manera similar, si bien los hijos e hijas de madres y padres venezolanos nacidos en Trinidad y Tobago cumplen con los requisitos para la ciudadanía, la falta de recursos e información y las barreras lingüísticas generan desafíos en el registro del nacimiento.¹⁰³³ En Trinidad y Tobago, más de 5.000 niñas y niños no tienen acceso a la educación pública,¹⁰³⁴ lo que dificulta su progreso académico y sus oportunidades a futuro.

Del mismo modo, en zonas remotas de Guyana, el 59% de las personas encuestadas indicó que sus hijos e hijas no asistían a clases formales. En respuesta a las repercusiones emocionales que tiene el traslado a un nuevo país sobre las niñas y los niños, y debido a que sus padres y madres a menudo deben trabajar muchas horas para poder mantener a sus familias, las niñas y niños vulnerables necesitan asistencia específica, como de salud mental y apoyo psicosocial (SMAPS), programas de cuidado de menores y apoyo especializado, especialmente para aquellos con discapacidades y necesidades específicas. Por último, las niñas y niños también enfrentan discriminación y xenofobia, que actúan como barreras para su integración social y su bienestar. Por ejemplo, los socios de R4V informan que algunos padres y madres de las comunidades de acogida no les permiten a sus hijos e hijas interactuar con niñas y niños refugiados y migrantes.¹⁰³⁵

VIOLENCIA BASADA EN GÉNERO



A nivel mundial, una de cada tres mujeres ha sufrido violencia de la pareja íntima o violencia sexual fuera de la pareja.¹⁰³⁶ En la subregión del Caribe, las personas refugiadas y migrantes venezolanas, especialmente las mujeres, las niñas, las personas pertenecientes a la comunidad LGBTIQ+ y aquellas dedicadas a la venta y el intercambio de sexo son especialmente vulnerables a sufrir violencia basada en género. Las personas sobrevivientes enfrentan múltiples obstáculos para

acceder a servicios de apoyo de importancia vital. Estas barreras incluyen la falta de información sobre los riesgos de las diversas formas de violencia basada en género, la falta de servicios para las personas sobrevivientes y el miedo a la estigmatización y a la victimización.

En la subregión, las normas de género y las actitudes desfavorables hacia las mujeres, las niñas y las personas de la comunidad LGBTIQ+ venezolanas

[1031] *Ius Sanguinis*: normativa legal que establece que la ciudadanía de un niño o niña está determinada por la de su padre o madre.

[1032] R4V Caribe, República Dominicana (julio de 2023). Información recopilada en los FGD de diversas organizaciones que trabajan en el ámbito de la protección de la niñez. Además, ACNUR y el Instituto Dominicano de Desarrollo Integral (IDDI), Diagnóstico participativo (2021 y 2022). Información basada en los informes de los casos individuales gestionados por las asociaciones dirigidas por la comunidad venezolana que coordinan las oficinas de información interagencial.

[1033] OIM, DTM. Trinidad y Tobago, ronda 5, (noviembre-diciembre de 2022) (marzo de 2023), disponible en inglés en: <https://dtm.iom.int/reports/trinidad-and-tobago-monitoring-venezuelan-citizens-presence-round-5-november-december-2022?close=true>

[1034] *Ibid.*

[1035] R4V Caribe, Diagnóstico Participativo: Trinidad y Tobago (2022).

[1036] Banco Mundial, *Violence against women and girls – what the data tell us (Violencia contra mujeres y niñas, ¿qué nos dicen los datos?)* (30 de septiembre de 2022), disponible en inglés en: <https://genderdata.worldbank.org/data-stories/overview-of-gender-based-violence>

han provocado intimidación, acoso sexual y violencia basada en género.¹⁰³⁷ Además, la condición irregular de muchas personas refugiadas y migrantes, la falta de oportunidades de empleo formal y las alteraciones de los medios de vida en la subregión llevan a estas personas a recurrir a mecanismos de afrontamiento con impactos negativos y al trabajo informal para satisfacer sus necesidades básicas. Un ejemplo de estos mecanismos son las relaciones sexuales transaccionales, que aumentan su exposición a riesgos de violencia física y sexual.¹⁰³⁸ Por ejemplo, en la República Dominicana y en Trinidad y Tobago, los estereotipos negativos conducen al acoso callejero y a la percepción errónea de las mujeres y niñas venezolanas como trabajadoras sexuales.¹⁰³⁹ Las mujeres venezolanas en Trinidad temen salir solas y ser acosadas en la calle.¹⁰⁴⁰ El 74% de las mujeres declararon sentirse inseguras al caminar solas por sus barrios al anochecer, frente al 65% de los hombres.¹⁰⁴¹ En Guyana, las personas indígenas procedentes de Venezuela se enfrentan a una mayor vulnerabilidad a la explotación sexual y laboral. En las zonas mineras de Guyana, se registran casos de violencia y explotación contra las mujeres.¹⁰⁴² En Aruba, las personas refugiadas y migrantes venezolanas enfrentan un mayor riesgo de sufrir violencia basada en género debido a la falta de conocimiento sobre sus derechos, al aislamiento social y al acceso restringido a las oportunidades económicas.¹⁰⁴³

Las personas sobrevivientes y las mujeres en situación de riesgo carecen de información sobre sus derechos y los servicios disponibles

Las personas sobrevivientes de la violencia basada en género en la subregión enfrentan obstáculos para

acceder a servicios de apoyo médico, psicosocial y legal de vital importancia. Estas personas carecen de información sobre los servicios disponibles y muchos casos no se denuncian, ya que a menudo dudan si deben notificar a las autoridades debido a la falta de respuesta y al temor a ser detenidas o deportadas, a sufrir represalias o a que se refuten sus acusaciones. En Aruba y Curazao, estudios recientes afirman que las personas sobrevivientes de la violencia basada en género desconocen los recursos de apoyo y enfrentan desafíos relacionados con el acceso a la asistencia.¹⁰⁴⁴ En Guyana, muchos servicios se limitan a la capital (Georgetown), por lo que quienes habitan en regiones remotas desconocen los servicios disponibles.¹⁰⁴⁵

Falta de acceso a los servicios de violencia basada en género y falta de capacidad de los servicios existentes

Además de la falta de información y de conocimiento de los servicios y recursos disponibles, las personas venezolanas sobrevivientes a la violencia basada en género enfrentan barreras adicionales para acceder a los servicios, incluida las limitaciones en la capacidad institucional para responder a sus necesidades. Por ejemplo, las personas sobrevivientes a la violencia basada en género tienen una necesidad insatisfecha de espacios seguros y albergues de emergencia que les proporcionen entornos seguros para acceder a los servicios de apoyo necesarios. En la República Dominicana, el Ministerio de la Mujer gestiona casas seguras que, en teoría, son accesibles para todas las sobrevivientes, independientemente de su nacionalidad. Sin embargo, limitaciones en recursos y capacidades hacen que la asistencia se retrase y que el apoyo a las sobrevivientes sea insuficiente, por lo

[1037] *Observaciones de los socios de R4V en la subregión del Caribe, 2023.*

[1038] *R4V Caribe, Taller de la JNA con miembros del Grupo de Trabajo sobre Protección y organizaciones que trabajan con personas sobrevivientes de la violencia basada en género, República Dominicana (julio de 2023).*

[1039] *Ibid. Consultar también, p. ej., Sold into Sexual Slavery (Vendidas como esclavas sexuales), Daily Express, Trinidad y Tobago (mayo de 2023), disponible en inglés en: https://trinidadexpress.com/newsextra/sold-into-sexual-slavery/article_72556f5c-f280-11ed-a9e9-5b680521bf90.html y Human Trafficking Terror for Venezuelan Teen (El terror vivido por una adolescente venezolana víctima de la trata de personas), Daily Express, Trinidad y Tobago (mayo de 2023), disponible en inglés en: https://trinidadexpress.com/news/local/human-trafficking-terror/article_fccefeba-f2be-11ed-a169-bf14929e2ddc.html*

[1040] *R4V Caribe, JNA, FGD con personas venezolanas (julio-agosto de 2023).*

[1041] *ACNUR, Refugees and Asylum-Seekers Survey (Encuesta sobre personas refugiadas y solicitantes de asilo), Trinidad y Tobago (19 de octubre-19 de noviembre de 2022), disponible en inglés en: <https://data.unhcr.org/en/documents/details/103000>.*

[1042] *OIM, DTM, Encuesta de monitoreo de flujo de personas indígenas nacionales venezolanas en Guyana, ronda 5 (marzo de 2023), <https://dtm.iom.int/es/guyana>*

[1043] *R4V Caribe, Diagnóstico participativo de Aruba (2022).*

[1044] *HIAS y ACNUR, Diagnóstico sobre la situación de la violencia basada en género contra las mujeres refugiadas y migrantes en Aruba (2022). HIAS y ACNUR, Diagnóstico sobre la situación de la violencia basada en género contra las mujeres refugiadas y migrantes en Curazao (2022).*

[1045] *OIM, DTM, Encuesta de monitoreo de flujo de personas indígenas nacionales venezolanas en Guyana, ronda 5 (marzo de 2023), <https://dtm.iom.int/es/guyana>.*

que algunas mujeres corren el riesgo de volver a ser victimizadas.¹⁰⁴⁶ Además, en Guyana, las personas venezolanas que viven en zonas remotas carecen de espacios seguros en sus comunidades locales y enfrentan desafíos para acceder a los servicios sociales. Esto se debe a la deficiencia de la infraestructura, la limitación de recursos, la falta de profesionales médicos bilingües, la escasez de personal y la falta de formación técnica. Muchas deben ir hasta la capital para acceder a los servicios, lo que puede resultar costoso y difícil desde el punto de vista logístico debido a las restricciones de movilidad y las limitadas opciones de transporte.¹⁰⁴⁷ En Trinidad y Tobago, las

personas sobrevivientes de violencia basada en género deben denunciar los incidentes a la Policía para recibir protección y asistencia de organismos estatales, como los albergues. Los albergues locales (estatales y gestionados por ONG) han señalado desafíos para aceptar a las personas sobrevivientes no nacionales debido a las barreras lingüísticas y culturales, y a su falta de condición regular. Las personas sobrevivientes que no denuncian los incidentes pueden correr el riesgo de que se les nieguen servicios de salud en los hospitales públicos si no son capaces de comunicar sus necesidades.¹⁰⁴⁸

TRATA Y TRÁFICO DE PERSONAS



ACTUALMENTE EN DESTINO

COMUNIDADES DE ACOGIDA AFECTADAS

PERSONAS CON NECESIDADES



38,5 K	18,1%	31,2%	41,6%	13,6%	13,6%
	18,7%	30,8%	42,0%	13,3%	13,9%

La ausencia de vías regulares para los movimientos transfronterizos de personas refugiadas y migrantes de Venezuela hace que muchas recurran a traficantes para lograr un ingreso irregular a los países vecinos de Aruba, Curazao y Trinidad y Tobago por rutas marítimas peligrosas.¹⁰⁴⁹ Esto, sumado a su condición irregular y a la falta de acceso al empleo formal en los países de acogida, expone a muchas personas venezolanas en el Caribe a un mayor riesgo de trata con fines de explotación laboral y sexual. Las mujeres y las niñas, las personas de la comunidad LGBTQ+ y los NNA no acompañados o separados corren un mayor riesgo de convertirse en objetivos de los tratantes.¹⁰⁵⁰ Un informe de 2023 reveló que tres de los cinco países de la subregión habían bajado de categoría con respecto a su

posición en 2022 debido a sus esfuerzos insuficientes para combatir la trata de personas.¹⁰⁵¹ Además, el único país del RMRP que recibió la clasificación más baja ("Nivel 3") estaba en el Caribe.¹⁰⁵² Este es un indicador de la gravedad del riesgo de trata de personas que enfrentan las personas refugiadas y migrantes en la subregión. Entre los principales desafíos a los que se enfrentan los grupos vulnerables de la subregión figuran la mayor exposición a los riesgos de trata de personas y la falta de concientización al respecto, la falta de acceso a asistencia especializada para las víctimas de la trata de personas y las comunidades migrantes víctimas del tráfico, y la falta de acceso a la justicia y a asistencia legal.

[1046] R4V Caribe, Taller de la JNA con miembros del Grupo de Trabajo sobre Protección, República Dominicana (julio de 2023).

[1047] <https://spotlightinitiative.org/news/euun-spotlight-initiative-fills-significant-gaps-national-response-gender-based-violence> (disponible en inglés) y <https://caribbean.unfpa.org/en/news/unfpa-guyana-supports-provision-srh-and-gbv-services-venezuelan-migrants-and-refugees> (disponible en inglés).

[1048] Plataforma R4V, FGD de la JNA, Trinidad y Tobago (julio-agosto de 2023).

[1049] R4V, Nota informativa sobre el tráfico de personas - Caribe (25 de agosto de 2020).

[1050] Departamento de Estado de los Estados Unidos, *Trafficking in Persons Report (Informe sobre la trata de personas)* (julio de 2023), disponible en inglés en: <https://www.state.gov/wp-content/uploads/2023/06/Trafficking-in-Persons-Report-2023.pdf>.

[1051] *Ibid.*

[1052] *Ibid.* El Informe sobre la trata de personas de 2023 clasifica a los países en cuatro niveles en función de sus esfuerzos para combatir la trata. (Nivel 1, Nivel 2, Nivel 2 - Lista de control, Nivel 3). El Nivel 1 es el más alto, mientras que el Nivel 3 es el más bajo. Dentro de la subregión, un país (Curazao) recibió una clasificación de Nivel 3; dos países recibieron la categoría de Nivel 2 - Lista de control (República Dominicana y Trinidad y Tobago); uno, de Nivel 2 (Aruba) y el otro, de Nivel 1 (Guyana).

Prevención y concientización

Las personas refugiadas y migrantes no son conscientes de los riesgos de la trata.¹⁰⁵³ Los tratantes utilizan las plataformas en línea y las redes sociales para la captación y explotación, y atraen a personas vulnerables con falsas promesas de empleos bien remunerados, solo para coaccionarlas a su llegada. Con el aumento de la captación en línea, es cada vez más difícil identificar los indicios de trata, y los tratantes pueden captar a una mayor cantidad de personas, lo que aumenta el riesgo de convertirse en víctima.¹⁰⁵⁴ El Índice global de crimen organizado suscitó preocupación por la trata de personas en Trinidad y Tobago.¹⁰⁵⁵ Si bien los datos oficiales son limitados, las pruebas sugieren que existen rutas de tráfico entre Trinidad y Venezuela controladas a menudo por redes delictivas, incluidas las que utilizan embarcaciones para traficar personas refugiadas y migrantes de forma clandestina.¹⁰⁵⁶ Cuando las personas no pueden pagar a los traficantes, pueden ser obligadas a realizar trabajos forzados o ser explotadas sexualmente.¹⁰⁵⁷ La falta de condición regular y las escasas oportunidades económicas aumentan la vulnerabilidad de las personas refugiadas y migrantes a la trata de personas, incluido el tráfico con fines sexuales, así como al

trabajo forzoso en los sectores de la construcción y la agricultura. En Guyana, la falta de permisos de trabajo y las condiciones laborales irregulares exponen a las personas refugiadas y migrantes a mayores riesgos de explotación laboral y tráfico de personas.¹⁰⁵⁸ En la República Dominicana, la trata con fines de explotación sexual y laboral afecta a personas adultas y a las niñas y niños de Venezuela, sobre todo debido a la falta de regulación del sector turístico.¹⁰⁵⁹ Los medios de comunicación han documentado casos de mujeres y niñas venezolanas que han sido secuestradas y traficadas con fines de explotación sexual comercial en Trinidad y Tobago.¹⁰⁶⁰

Servicios de asistencia especializada y apoyo para víctimas de la trata con fines de explotación laboral y sexual

Si bien la trata de personas es un delito penal en los cinco países de la subregión, la ausencia de marcos de protección jurídica en algunos países deja a las víctimas de la trata sin acceso a asistencia legal y al apoyo que necesitan. Esto se traduce en una falta de protección y un mayor riesgo de revictimización.¹⁰⁶¹ Las víctimas de la trata necesitan servicios de apoyo especializados, como alojamiento transitorio de emergencia, atención médica, apoyo psicológico y de

-
- [1053] Sector de Protección de R4V, *Riesgos e impactos de la doble afectación y el crimen organizado sobre las personas refugiadas y migrantes de Venezuela* (febrero de 2023), <https://www.r4v.info/es/riesgos-doble-afectacion>.
- [1054] Brain, S. y Oyadeyi, O., *Funding Crime Online: Cybercrime and its Links to Organised Crime in the Caribbean* (La financiación del crimen en línea: La ciberdelincuencia y sus vínculos con el crimen organizado en el Caribe) (2022), disponible en inglés en: <https://production-new-commonwealth-files.s3.eu-west-2.amazonaws.com/s3fs-public/2023-03/D19156-CCJ-1-1-Cybercrime-Links-Organised-Crime-Brain-Oyadeyi.pdf>.
- [1055] Índice global de crimen organizado, Trinidad y Tobago (2022), disponible en inglés en: https://ocindex.net/country/trinidad_and_tobago.
- [1056] Sector de Protección de R4V, *Riesgos e impactos de la doble afectación y el crimen organizado sobre las personas refugiadas y migrantes de Venezuela* (febrero de 2023), <https://www.r4v.info/es/riesgos-doble-afectacion>.
- [1057] Índice global de crimen organizado, Trinidad y Tobago (2022), disponible en inglés en: https://ocindex.net/country/trinidad_and_tobago.
- [1058] R4V Caribe, *Consulta con socios de R4V durante el taller de planificación del RMRP 2023-2024*, República Dominicana (mayo de 2022).
- [1059] Departamento de Estado de los Estados Unidos, *Trafficking in Persons Report* (Informe sobre la trata de personas), República Dominicana (julio de 2023), disponible en inglés en: <https://www.state.gov/reports/2023-trafficking-in-persons-report/dominican-republic/>.
- [1060] Consultar, p. ej., Nikita Braxton-Benjamin, *Venezuelan Teen Abducted, Raped, Sold Into Prostitution* (Adolescente venezolana secuestrada, violada y vendida como prostituta), Trinidad y Tobago, *Daily Express* (15 de mayo de 2023), disponible en inglés en: https://trinidadexpress.com/newsextra/venezuelan-teen-abducted-raped-sold-into-prostitution/article_07627224-f345-11ed-9e87-d798f171b542.html; y Derek Achong, *Four Men Accused of Forced Prostitution, Trafficking of Venezuelan Teen Freed* (Cuatro hombres acusados de traficar a una adolescente venezolana y forzarla a prostituirse quedan en libertad), Trinidad y Tobago, *Guardian* (23 de marzo de 2023), disponible en inglés en: <https://www.guardian.co.tt/news/four-men-accused-of-forced-prostitution-trafficking-of-venezuelan-teen-freed-6.2.1664887.3f05792493>.
- [1061] En Aruba, el Ministerio de Justicia ha puesto en práctica un plan de acción nacional de 4 años contra la trata (2018-2022) para prevenir este delito, proteger a las víctimas y procesar a los delincuentes. Por su parte, la Oficina de Asistencia a las Víctimas cuenta con una línea telefónica de atención para delitos. Los procedimientos operativos estándar (SOP, por sus siglas en inglés) de tráfico se publicaron en junio de 2023. En Curazao, el gobierno estableció un Grupo de Trabajo Nacional de Lucha contra la Trata. Además, desarrolló mecanismos de derivación, creó un plan de acción nacional (2017-2022) y adoptó los SOP en 2021 para llevar adelante la identificación, derivación, asistencia y protección de las víctimas de la trata de personas. En la República Dominicana, la falta de regulación del sector turístico aumenta la vulnerabilidad de las personas refugiadas y migrantes. En Trinidad y Tobago, existe la Ley sobre la Trata de Personas, <https://agla.gov.tt/downloads/laws/12.10.pdf> (disponible en inglés) y, en Guyana, existe la Ley de Lucha contra la Trata de Personas (2005), https://parliament.gov.gy/documents/acts/4653-act_no_2_of_2005.pdf.

salud mental, y asistencia legal. Todos estos servicios deben ofrecerse en un idioma que comprendan. Por ejemplo, si bien en Trinidad y Tobago a las niñas y niños víctimas de la trata se los deriva a albergues especialmente designados para ello, las víctimas adultas de la trata tienen necesidades insatisfechas de alojamiento y carecen de centros especializados con personal formado para cumplir las medidas de seguridad y prevenir la revictimización.¹⁰⁶² En

reconocimiento de la necesidad de acelerar los casos, el Gobierno de Trinidad y Tobago anunció planes para abrir un tribunal especial que se ocupe de los casos de trata, así como la Enmienda de la Ley de Administración de Justicia (Procedimientos Procesales), que pretende acelerar los procesamientos penales de ciertos delitos sexuales y de trata de personas con el objetivo de reducir los efectos adversos de los retrasos para víctimas y testigos.¹⁰⁶³

ALOJAMIENTO



	PERSONAS CON NECESIDADES					
ACTUALMENTE EN DESTINO	74,0 K	34,7%	30,8%	41,7%	13,8%	13,7%
COMUNIDADES DE ACOGIDA AFECTADAS		35,9%	30,3%	42,1%	13,6%	14,0%

La difícil situación de las personas refugiadas y migrantes de Venezuela en toda la subregión está marcada por importantes desafíos relacionados con el alojamiento. Estos desafíos se deben a una combinación del aumento de precios de los alquileres, la insuficiencia de recursos económicos de los núcleos familiares, las trabas en cuanto a los documentos y la discriminación, lo que se traduce en condiciones de vida precarias, indignas y de hacinamiento.

Riesgos de desalojo y acuerdos de tenencia insegura de vivienda

En los cinco países caribeños, las personas refugiadas y migrantes se enfrentan a discriminación por parte de propietarios y al riesgo de desalojo. Además, desconocen sus derechos en cuanto a la tenencia de la vivienda. Por ejemplo, en la República Dominicana,¹⁰⁶⁴

a finales de 2022, el 45% de las personas refugiadas y migrantes entrevistadas en Trinidad y Tobago no tenían un contrato de alquiler para su vivienda actual, sino un acuerdo verbal, y el 44% de los núcleos familiares evaluados dijeron que era probable, o muy probable, que en los próximos 12 meses perdieran sus derechos de tenencia de la vivienda en la que residían.¹⁰⁶⁵

Viviendas inasequibles e inadecuadas

El acceso limitado a una vivienda adecuada y asequible, así como el hacinamiento, son desafíos importantes para las personas refugiadas y migrantes.¹⁰⁶⁶ Los grupos vulnerables con ingresos limitados tienen dificultades para conseguir viviendas seguras y dignas en toda la subregión, sobre todo porque los elevados costos de los alquileres en relación con sus ingresos limitan sus opciones y, a menudo, obligan a

[1062] OIM, *Situational Assessment: An Analysis of the Victim Care Environment to Support Survivors of Human Trafficking in Trinidad & Tobago* (Evaluación situacional: análisis del entorno de atención a las víctimas para apoyar a las personas supervivientes de la trata de personas en Trinidad y Tobago) (octubre de 2022), disponible en inglés en: www.iom.int/sites/g/files/tmzbdl486/files/documents/2023-07/mptf-report84.pdf

[1063] R4V Caribe Reportes de situación migratoria (SITREPs, por sus siglas en inglés) (enero-febrero de 2023), disponible en inglés en: <https://www.r4v.info/en/document/situation-report-caribbean-jan-feb-2023>; Attorneys and activists welcome plan for human trafficking court (Abogados y activistas reciben con satisfacción el plan para crear un tribunal contra la trata de personas), TT Guardian, disponible en inglés en: <https://www.guardian.co.tt/news/attorneys-and-activists-welcome-plan-for-human-trafficking-court-6.2.1656207.44073a43f7>; TT News Today (marzo de 2023), disponible en inglés en: <https://newsday.co.tt/2023/01/23/straight-to-high-court-for-sexual-human-trafficking-offences/>

[1064] Sector de Alojamiento de R4V, Taller de Trabajo de Análisis Conjunto de Necesidades: República Dominicana (mayo de 2023).

[1065] ACNUR, *Refugees and Asylum-Seekers Survey* (Encuesta sobre personas refugiadas y solicitantes de asilo), Trinidad y Tobago (19 de octubre-19 de noviembre de 2022), disponible en inglés en: <https://data.unhcr.org/en/documents/details/103000>

[1066] HIAS Aruba, *2022-2023 Overview* (Panorama general), disponible en inglés en: <https://hias.org/wp-content/uploads/hias-aruba-overview.pdf>; OIM, DTM, *Encuesta de monitoreo de flujo de personas indígenas nacionales venezolanas en Guyana, ronda 5* (marzo de 2023), <https://dtm.iom.int/es/guyana> y R4V Caribe, *Diagnóstico Participativo y observaciones de socios de R4V: Curazao* (octubre de 2021).

las familias a alquilar viviendas inseguras e indignas. Además, las personas refugiadas y migrantes en situación irregular enfrentan a menudo problemas de alojamiento debido a su falta de condición regular y a los requisitos de documentación, ya que a las personas indocumentadas no se les adjudican contratos formales de arrendamiento. La ausencia de contratos formales de alquiler expone a las personas refugiadas y migrantes a la inseguridad en la tenencia de vivienda, desalojos sin previo aviso y pérdidas de sus depósitos. En Trinidad y Tobago, la escasez de viviendas asequibles y la xenofobia agravan el problema,¹⁰⁶⁷ y empeoran aún más las dificultades a las que se enfrentan las personas refugiadas y migrantes para conseguir un alojamiento digno. Los socios en Trinidad y Tobago señalaron la falta de alojamiento adecuado para personas en situación de vulnerabilidad, como los NNA no acompañados o separados, entre otros. En Guyana, las personas de comunidades indígenas venezolanas que viven en zonas remotas cerca de la frontera con Venezuela se ven menos afectadas por los gastos de vivienda, ya que residen en zonas rurales cercanas a ríos y construyen sus casas con recursos forestales. No obstante, las deficientes condiciones de vida suponen un peligro para la salud y la seguridad de estas comunidades, incluidas las enfermedades relacionadas con el agua. En la Región 1 de Guyana, la demanda de vivienda es considerable, debido a la limitada oferta en comparación con el número

de personas venezolanas que llegan y las personas guyanesas que retornan de Venezuela.¹⁰⁶⁸

Necesidades específicas de alojamiento para grupos especialmente vulnerables

Algunos grupos de población vulnerables, como los núcleos familiares encabezados por una sola persona, las personas sobrevivientes de la violencia basada en género, las víctimas de la trata de personas, los NNA no acompañados o separados, las personas de la comunidad LGBTIQ+, las personas indígenas, las personas adultas mayores, y los individuos con discapacidades y con problemas de salud crónicos tienen necesidades de alojamiento insatisfechas y, en algunos casos, necesitan asistencia de emergencia en materia de vivienda. Por ejemplo, las personas sobrevivientes de la violencia basada en género y las víctimas de la trata necesitan un alojamiento seguro al cual acudir tan pronto se reconocen los casos de violencia y la violación de sus derechos. Esto tiene el objetivo de garantizar su seguridad y bienestar mientras esperan asistencia especializada y soluciones más permanentes. Sin embargo, los albergues de emergencia especializados son actualmente limitados o incluso inexistentes en varios lugares del Caribe, y la escasez de instalaciones de calidad y de personal capacitado para los albergues comunales se suma a la lista de desafíos.¹⁰⁶⁹

AGUA, SANEAMIENTO E HIGIENE (WASH)



ACTUALMENTE EN DESTINO

COMUNIDADES DE ACOGIDA AFECTADAS

PERSONAS CON NECESIDADES



60,1 K

28,2%

30,4%

41,1%

14,8%

13,7%

28,5%

29,8%

41,5%

14,6%

14,1%

El acceso a los servicios de WASH varía en toda la subregión del Caribe, y su presencia (o ausencia) facilita o limita el goce de otros derechos y servicios, como la salud.

Falta de acceso a instalaciones de saneamiento adecuadas

Si bien las instalaciones de WASH están disponibles, en líneas generales, para las poblaciones locales en las zonas urbanas de los cinco países, las personas refugiadas y migrantes —muchas de las cuales residen en asentamientos hacinados o en lugares remotos— no cuentan con instalaciones adecuadas de saneamiento

[1067] OIM, DTM, Trinidad y Tobago, ronda 5 (2022).

[1068] OIM, DTM, Encuesta de monitoreo de flujo de personas indígenas nacionales venezolanas en Guyana, ronda 5 (marzo de 2023), <https://dtm.iom.int/es/guyana>.

[1069] R4V Caribe, Debates interinstitucionales del grupo focal de discusión en Trinidad y Tobago y República Dominicana (julio de 2023).

e higiene, como agua corriente e instalaciones de baño limitadas, en particular para mujeres y niñas. Los socios de R4V identificaron estos desafíos como una necesidad prioritaria en las regiones de las zonas de frontera de Guyana y en las áreas costeras de Trinidad y Tobago, donde viven muchas personas indígenas, incluidas las personas venezolanas. Para aumentar el acceso a los servicios de WASH, es necesario tener más información sobre los servicios disponibles y las deficiencias correspondientes.

Acceso al agua potable

El acceso al agua potable presenta desafíos únicos para las personas refugiadas y migrantes, principalmente en las zonas remotas de Guyana, pero también en algunas partes de Trinidad y Tobago. Si bien las poblaciones locales que viven en áreas urbanas en la subregión, por lo general, tienen acceso al agua corriente, los costos elevados del suministro continuo de agua o del transporte para comprarla representan obstáculos para que algunas personas refugiadas y migrantes puedan acceder al agua en áreas remotas. Una encuesta de marzo de 2023 remarca que el 81% de las personas encuestadas en áreas remotas en Guyana no tiene acceso al agua potable.¹⁰⁷⁰ En cambio, recurren al uso de agua de ríos y arroyos para el consumo personal y el

saneamiento.¹⁰⁷¹ La diversidad lingüística y cultural entre las personas refugiadas, migrantes y los miembros de la comunidad de acogida profundizan más los desafíos en cuanto a la promoción de prácticas de saneamiento saludables.

Acceso a artículos básicos de higiene (incluidos los suministros menstruales)

La falta de suministros de higiene o su inaccesibilidad, tanto en comunidades remotas como urbanas de los países del Caribe, exacerba las preocupaciones en cuanto al saneamiento y la salud de las personas refugiadas y migrantes, en especial, de las mujeres y niñas. Esta dificultad en el acceso se debe principalmente a los costos. Las personas refugiadas y migrantes con frecuencia viven con presupuestos limitados y no pueden afrontar los costos de los suministros esenciales de higiene (como jabón, pasta dental y pañales). Además, los suministros menstruales son ampliamente inaccesibles en áreas remotas, zonas fronterizas y comunidades indígenas de Guyana y Trinidad. Además, la falta de información en español y lenguas originarias¹⁰⁷² sobre las prácticas recomendadas de higiene complica aún más la situación sanitaria de las personas refugiadas y migrantes de Venezuela, lo que también afecta su salud.



© OIM - Gema Cortes

[1070] OIM, DTM, Encuesta de monitoreo de flujo de personas indígenas nacionales venezolanas en Guyana, ronda 5 (marzo de 2023), <https://dtm.iom.int/es/guyana>

[1071] *Ibid.*

[1072] R4V, Mesas Nacionales de Consulta a Pueblos Indígenas Venezolanos: Guyana (marzo de 2022), <https://www.r4v.info/es/document/mesas-nacionales-de-consulta-pueblos-indigenas-venezolanos-2021-guyana>.

CENTROAMÉRICA Y MÉXICO



CENTROAMÉRICA Y MÉXICO DE UN VISTAZO

PERSONAS CON NECESIDADES (PIN)

ACTUALMENTE EN DESTINO

61,3%

123,1 K

87,9%

PERSONAS VENEZOLANAS
EN TRÁNSITO

88,0%

OTROS
EN TRÁNSITO*

66,9%

COMUNIDADES DE
ACOGIDA AFECTADAS



POBLACIÓN CON NECESIDADES POR EDAD Y GÉNERO

HOMBRES MUJERES NIÑOS NIÑAS

34,2%














43,8%

12,5%

9,5%

Todos los porcentajes y valores absolutos utilizados en mapas, gráficos y otras infografías se basan, a menos que se indique lo contrario, en el número de personas refugiadas y migrantes venezolanas en destino, según la actualización de la población de agosto de 2023.

* "Otros en tránsito" incluye a personas refugiadas y migrantes de otras nacionalidades en tránsito en Costa Rica y Panamá.

SECTOR	PERSONAS CON NECESIDADES (PIN)		EN TRÁNSITO		COMUNIDADES DE ACOGIDA AFECTADAS
	EN DESTINO		PERSONAS VENEZOLANAS	OTROS*	
	61,3%	123,1 K	87,9%	88,0%	66,9%
	14,2%	28,4 K	13,4%	21,0%	8,0%
	25,7%	51,5 K	40,0%	50,3%	21,8%
	22,8%	45,8 K	35,1%	35,3%	13,8%
	19,1%	38,2 K	56,2%	76,2%	1,8%
	26,4%	52,9 K	1,3%	0,4%	7,4%
	11,8%	23,7 K	12,4%	15,4%	4,1%
	54,5%	109,4 K	63,1%	58,7%	66,2%
	4,5%	9,0 K	9,7%	11,5%	0,4%
	20,4%	40,9 K	34,2%	46,0%	8,1%
	7,5%	15,0 K	30,6%	42,3%	0,6%
	25,4%	51,0 K	57,5%	60,4%	2,6%
	7,1%	14,2 K	54,4%	62,2%	10,3%

LEYENDA



Intersectorial



Educación



Seguridad Alimentaria



Salud



Transporte Humanitario



Integración



Nutrición



Protección



Protección de la Niñez



Violencia Basada en Género (VBG)



Trata y Tráfico de Personas



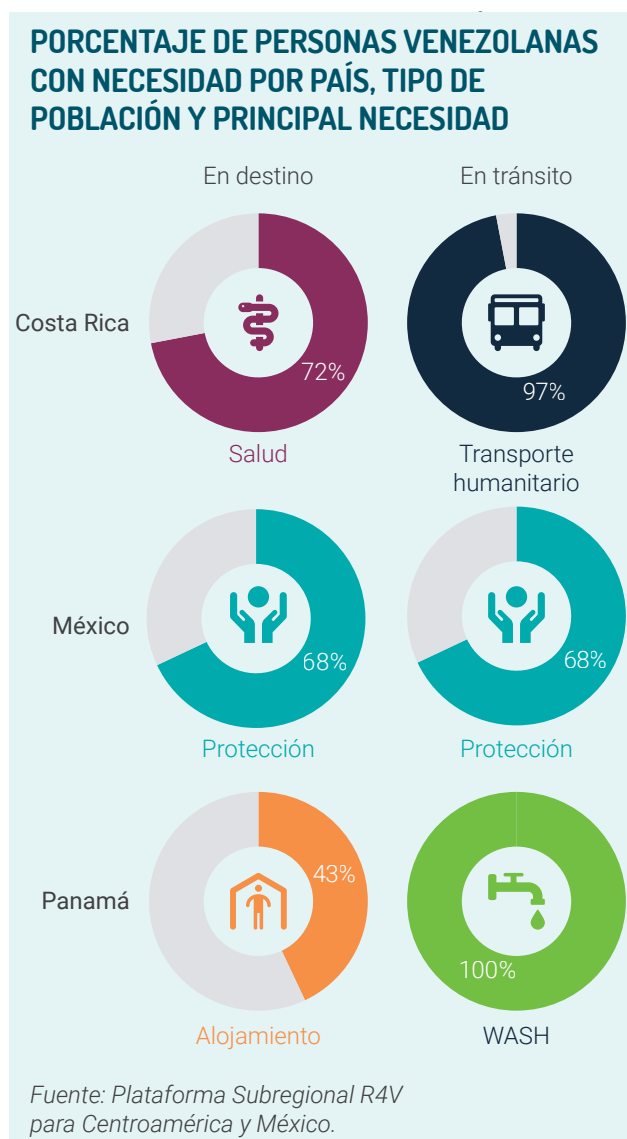
Alojamiento



WASH

* "Otros en tránsito" incluye a personas refugiadas y migrantes de otras nacionalidades en tránsito en Costa Rica y Panamá.

PANORAMA DE LA SUBREGIÓN



La Plataforma R4V subregional de Centroamérica y México realizó Evaluaciones Conjuntas de Necesidades (JNA) en 2023 en Costa Rica, Panamá y México. Si bien existen fluctuaciones importantes en la subregión en cuanto a las tendencias de movimiento y las consiguientes necesidades de las personas refugiadas

y migrantes, así como también de las comunidades de acogida afectadas, los socios identificaron necesidades prioritarias basadas, principalmente, en una revisión de datos secundarios (SDR) de informes publicados y encuestas realizadas el año pasado. Los datos reflejaron las necesidades de las personas refugiadas y migrantes de Venezuela con vocación de permanencia y las de las poblaciones en tránsito, incluidas las personas venezolanas y de otras nacionalidades en Panamá y Costa Rica.

En Costa Rica, las necesidades de las personas refugiadas y migrantes en todos los sectores pertinentes se identificaron, principalmente, a través de los datos recogidos mediante estudios de los socios individuales de R4V, incluidas las ONG y agencias de la ONU. Las fuentes primarias fueron dos evaluaciones recientes: la encuesta 2023 de un socio de R4V¹⁰⁷³ de 294 personas refugiadas y migrantes con vocación de permanencia en Costa Rica, y los resultados de una serie de encuestas de otro socio de R4V¹⁰⁷⁴ realizadas a la población en tránsito entre diciembre de 2022 y junio de 2023 (con un total de 1.648 personas encuestadas) para evaluar las necesidades de las personas refugiadas y migrantes en lugares específicos de alta movilidad y concentración en Costa Rica.

Del mismo modo, la JNA de Panamá se centró en los datos disponibles de las evaluaciones realizadas recientemente por los socios de R4V y las partes interesadas externas. Los datos del monitoreo del programa de los socios de R4V también sirvieron para comprender mejor las necesidades de las personas refugiadas y migrantes con vocación de permanencia y en tránsito. Los socios de R4V en Panamá realizaron un taller de análisis conjunto¹⁰⁷⁵ en junio de 2023, que sirvió como foro para debatir y validar la información obtenida a partir de la SDR. Además, para fortalecer la perspectiva de las personas refugiadas y migrantes en el proceso de la JNA, se realizaron discusiones

[1073] ACNUR, Encuesta de alta frecuencia (HFS), Costa Rica (mayo-junio de 2023).

[1074] OIM, DTM, Monitoreo del flujo migratorio de personas en situación de movilidad por las Américas en sitios específicos de alta movilidad y concentración de personas migrantes en Costa Rica (15 de diciembre de 2022 al 15 de junio de 2023), <https://costarica.iom.int/es/tablero-interactivo-de-datos-sobre-personas-migrantes-en-situacion-de-movilidad-por-las-americas-en-costa-rica>. Las herramientas de la metodología de la DTM incluyeron el registro de monitoreo de flujo, el rastreador de eventos de emergencia y las encuestas de monitoreo de flujo, de los componentes de rastreo de movilidad y monitoreo de flujo, respectivamente.

[1075] Plataforma R4V de Centroamérica y México, Taller de Evaluación Conjunta de Necesidades (JNA), Panamá (19 de junio de 2023).

de grupos focales en julio de 2023¹⁰⁷⁶ con personas refugiadas y migrantes de Venezuela en las provincias de Panamá y Panamá Oeste. Cabe resaltar que las personas participantes señalaron un aumento en los movimientos sucesivos y partidas de las personas venezolanas que ya habían vivido en Panamá durante 2023, la mayoría, con intenciones de llegar a Estados Unidos. Un censo realizado en Panamá en 2023 corroboró esta observación y mostró un importante descenso en el número de personas venezolanas con vocación de permanencia respecto a las estimaciones anteriores, de 147.424 en 2022 a 58.158 en 2023.¹⁰⁷⁷

En México, la evaluación de necesidades de las personas refugiadas y migrantes se basó en la revisión de datos secundarios de estudios de los socios de R4V que trabajan en el país. Las dos principales fuentes consultadas fueron la encuesta de monitoreo de protección llevada a cabo por un socio de R4V,¹⁰⁷⁸ con 576 entrevistas realizadas a personas refugiadas y migrantes de Venezuela entre enero y junio de 2023, que dieron un total de 1.340 unidades familiares en varias ciudades de México (incluida Ciudad Juárez, Tijuana, Tapachula, Tenosique, Reynosa y Matamoros); y la encuesta de otro socio de R4V¹⁰⁷⁹ realizada entre febrero y junio de 2023, con 776 personas refugiadas y migrantes de Venezuela en Ciudad Juárez, Tijuana,

Tapachula, Tenosique, Reynosa y Matamoros.

Las principales necesidades prioritarias identificadas por las personas refugiadas y migrantes en la subregión en 2023 varían según el país y el contexto, así como entre las poblaciones con vocación de permanencia y las poblaciones en tránsito. El acceso a la regularización y la documentación, incluido el acceso a la condición regular en los países de acogida, así como también los pasaportes válidos del país de origen y el documento de identidad, siguen siendo una prioridad en toda la subregión. Además, las personas refugiadas y migrantes mencionaron que una de las prioridades es el acceso a los recursos económicos, incluso mediante el empleo y las actividades para generar ingresos, por parte de las poblaciones con vocación de permanencia y en tránsito. Por último, las necesidades inmediatas de dinero, alimentos, alojamiento, salud, transporte seguro, y servicios de higiene, saneamiento y agua se identificaron como prioridades de las personas refugiadas y migrantes tanto con vocación de permanencia como en tránsito en la subregión. En particular, las mujeres y niñas y niños son vulnerables, ya que corren un mayor riesgo de convertirse en víctimas de violencia basada en género y otros tipos de explotación y abuso.



[1076] Los socios de R4V realizaron discusiones de grupos focales (FGD) con organizaciones de la sociedad civil el 13 de julio de 2023. Los grupos estaban conformados por: (i) dos personas adultas refugiadas y solicitantes de asilo de sexo femenino y masculino, (ii) nueve personas adultas migrantes con vocación de permanencia de sexo femenino y masculino, y (iii) dos hombres migrantes con vocación de permanencia menores de 18 años.

[1077] R4V, Refugiados y Migrantes de Venezuela en América Latina y el Caribe (consultado en agosto de 2023), <https://www.r4v.info/es/refugiadosymigrantes>.

[1078] ACNUR, Monitoreo de Protección, México (enero-junio de 2023).

[1079] OIM, DTM, Ciudad Juárez, Tijuana, Tapachula, Tenosique, Reynosa y Matamoros, México (febrero-junio de 2023), <https://mexico.iom.int/es/matriz-de-seguimiento-del-desplazamiento-dtm>

EDUCACIÓN



PERSONAS CON NECESIDADES	PERSONAS CON NECESIDADES					
	28,4 K	14,2%	34,6%	33,9%	17,6%	13,9%
ACTUALMENTE EN DESTINO						
PERSONAS VENEZOLANAS EN TRÁNSITO		13,4%	N/A	N/A	52,4%	47,6%
OTROS EN TRÁNSITO		21,0%	N/A	N/A	52,4%	47,6%
COMUNIDADES DE ACOGIDA AFECTADAS		8,0%	30,5%	32,8%	18,8%	17,9%

Si bien, en teoría, todas las niñas y niños tienen el derecho de acceder a la educación pública primaria y secundaria sin importar su condición y nacionalidad, las niñas y niños refugiados y migrantes siguen enfrentando obstáculos relacionados con la inscripción y permanencia en las escuelas en los tres países de la subregión. Las niñas y niños en tránsito enfrentan desafíos particulares, ya que los largos periodos que no asisten a la escuela pueden causar importantes deficiencias en el aprendizaje.

Según la encuesta de un socio de R4V en Costa Rica,¹⁰⁸⁰ la mayoría de las niñas y niños refugiados y migrantes de Venezuela con vocación de permanencia están inscritos en las escuelas (95%).¹⁰⁸¹ En Panamá, las cifras indicadas por los socios de R4V representan un índice de inscripción levemente menor, con alrededor del 78% al 81% de niñas y niños en edad escolar de Venezuela que asisten a la escuela.¹⁰⁸² Entre las personas que no asisten a la escuela en Costa Rica, Panamá y México, los principales obstáculos identificados que impiden el

acceso a la educación fueron la escasez de recursos económicos para comprar uniformes y suministros escolares (y pagar las tarifas de la escuela pública en el caso de México)¹⁰⁸³ y la falta de documentación adecuada necesaria para la inscripción de niñas y niños, inclusive el documento de identidad y los expedientes certificados de estudios previos completados.¹⁰⁸⁴ Garantizar la validación de la educación primaria y secundaria completada en un país distinto al de acogida sigue siendo un desafío para las poblaciones con vocación de permanencia en Costa Rica y Panamá. Para ello, se requiere una autenticación por parte de las autoridades educativas pertinentes.¹⁰⁸⁵ Otros desafíos incluyen la ausencia de mecanismos para apoyar a niñas y niños y sus trayectorias académicas; la falta de acceso a la información para inscribir a niñas y niños; y la discriminación y xenofobia en las comunidades de acogida.¹⁰⁸⁶

En cuanto a las niñas y niños refugiados y migrantes en tránsito, los socios de educación de R4V en toda la

[1080] ACNUR, Encuesta de alta frecuencia, Costa Rica (mayo-junio de 2023).

[1081] De conformidad con el artículo 5 del Reglamento de matrícula y de traslados de los estudiantes de Costa Rica, "Toda persona menor de edad tiene derecho a recibir educación pública gratuita. En ningún caso, el ejercicio de ese derecho estará sujeto a discriminación por su situación socioeconómica, estatus migratorio irregular, condición de estudiante proveniente del extranjero, nivel social o lugar de residencia del estudiante, condición de discapacidad u otra". http://www.pgrweb.go.cr/scij/Busqueda/Normativa/Normas/nrm_texto_completo.aspx?nValor1=1&nValor2=8455

[1082] El 78%, según OIM, DTM, Informe de encuesta con poblaciones migrantes en las provincias de Panamá y Panamá Oeste (agosto-septiembre de 2021), <https://dtm.iom.int/sites/g/files/tmzbd11461/files/reports/PANAMAENCUESTA2%20%282%29.pdf>; y el 81%, según ACNUR, Monitoreo de Protección/Encuesta de alta frecuencia, Panamá (2022), <https://data.unhcr.org/es/documents/details/92828>

[1083] UNICEF, Infancias en movilidad (junio de 2023), <https://www.unicef.org/mexico/informes/infancias-en-movilidad>.

[1084] ACNUR, Encuesta de alta frecuencia, Costa Rica (mayo-junio de 2023); Comunidad Venezuela Costa Rica, ¿Cómo inscribir a sus hijos en colegios y escuelas de Costa Rica? (2017), <https://www.comunidadvenezuelacr.org/como-inscribir-a-su-hijos-en-colegios-y-escuelas-de-costa-rica.html>; y OIM, ONU-Hábitat, ACNUR, Perfil de Movilidad Humana en la Ciudad de Panamá (mayo de 2022), <https://ciudadesincluyentes.org/wp-content/uploads/2023/07/perfil-de-movilidad-Panama-v-final.pdf>

[1085] Sistema Costarricense de Información Jurídica, Reglamento de matrícula y de traslados de los estudiantes (N.º 40529-MEP), http://www.pgrweb.go.cr/scij/Busqueda/Normativa/Normas/nrm_texto_completo.aspx?nValor1=1&nValor2=84554; y OIM, ONU-Hábitat, ACNUR, Perfil de Movilidad Humana en la Ciudad de Panamá (mayo de 2022), <https://ciudadesincluyentes.org/wp-content/uploads/2023/07/perfil-de-movilidad-Panama-v-final.pdf>

[1086] UNICEF, Infancias en movilidad (junio de 2023), <https://www.unicef.org/mexico/informes/infancias-en-movilidad>

subregión informaron que su condición “en tránsito” tuvo como consecuencia rendimientos educativos inferiores. Por ejemplo, durante el taller de la JNA en Panamá, los socios de R4V indicaron que las niñas y niños que han transitado por la región del Darién demostraron niveles bajos de alfabetización y falta de habilidades y conocimientos básicos adecuados para su edad.¹⁰⁸⁷ Esto se atribuye al hecho de que han estado viajando con sus padres y madres o, en muchos casos,

no acompañados por el padre, la madre o un tutor durante periodos largos (semanas, meses o, incluso, años).¹⁰⁸⁸ En México, los socios de R4V informaron que algunos padres, madres y tutores deciden no inscribir a las niñas y niños en las escuelas, ya que se consideran en tránsito.¹⁰⁸⁹ Este tránsito permanente les impide acceder a oportunidades de aprendizaje adecuadas o a cualquier tipo de educación formal.

SEGURIDAD ALIMENTARIA



	PERSONAS CON NECESIDADES		PERSONAS CON NECESIDADES			
	51,5 K	25,7%	35,3%	41,1%	13,6%	10,0%
ACTUALMENTE EN DESTINO	51,5 K	25,7%	35,3%	41,1%	13,6%	10,0%
PERSONAS VENEZOLANAS EN TRÁNSITO		40,0%	50,6%	25,5%	12,7%	11,2%
OTROS EN TRÁNSITO		50,3%	54,0%	25,0%	11,0%	10,0%
COMUNIDADES DE ACOGIDA AFECTADAS		21,8%	32,9%	35,2%	16,1%	15,8%

El acceso a los alimentos sigue siendo una necesidad esencial y urgente para las personas refugiadas y migrantes de la subregión, tanto para aquellas con vocación de permanencia como en tránsito. Las dificultades en el acceso a los alimentos se relacionan, principalmente, con la falta de ingresos, sumado al reducido poder adquisitivo como consecuencia del aumento de los precios de los productos básicos. Por ejemplo, en Costa Rica, el Instituto Nacional de Estadísticas y Censos¹⁰⁹⁰ indicó que, en febrero de 2023, el costo mensual de la canasta básica de alimentos había llegado a USD 110,66, un aumento del 15,6% en comparación con febrero de 2022. Un aumento de USD 14,97 en el gasto promedio mensual en alimentos es significativo para los núcleos familiares de personas refugiadas y migrantes que viven con un presupuesto limitado. Muchas de estas personas ganan menos que

el salario mínimo de Costa Rica.

Las personas refugiadas y migrantes enfrentan importantes desafíos en cuanto a la seguridad alimentaria en los tres países de acogida de la subregión. En Panamá, una encuesta de 2022 indicó que el 56% de las personas refugiadas y migrantes dijo tener dificultades para acceder a una cantidad de alimentos suficiente.¹⁰⁹¹ La encuesta de otro socio de R4V mostró que el 40% de las personas con vocación de permanencia identificó a los alimentos como una de sus principales prioridades.¹⁰⁹² Por el contrario, una encuesta de la población en tránsito demostró que el 17% de las personas encuestadas indicó que los alimentos constituían su necesidad principal, y otro 25% los mencionó como la segunda y tercera necesidad prioritaria, respectivamente.¹⁰⁹³ Esto se remarcó en un informe conjunto publicado por los socios de R4V

[1087] Plataforma R4V de Centroamérica y México, Taller de JNA: Panamá (junio de 2023).

[1088] *Ibid.*

[1089] UNICEF, *Infancias en movilidad* (junio de 2023), <https://www.unicef.org/mexico/informes/infancias-en-movilidad>.

[1090] Instituto Nacional de Estadística y Censos (INEC), Costa Rica, *Estadísticas Económicas* (julio de 2023), <https://admin.inec.cr/sites/default/files/2023-04/reEconomCBA032023-01.xlsx>

[1091] ACNUR, *Monitoreo de Protección/Encuesta de alta frecuencia*, Panamá (2022), <https://data.unhcr.org/es/documents/details/9282>

[1092] ACNUR, *Monitoreo de Protección/Encuesta de alta frecuencia*, Panamá (2023), <https://reliefweb.int/attachments/3e562c6c-450f-4be6-a3c9-9ea52ef32868/Protection%20Monitoring%20Report%20HFS%204.pdf>

[1093] OIM, DTM, *Monitoreo del flujo migrante en situación de movilidad por las Américas. Darién y Chiriquí*, Panamá (mayo de 2023), https://dtm.iom.int/sites/g/files/tmzbd11461/files/reports/Ronda%20DTM%20Darién%20MAYO_2023.pdf

sobre las personas refugiadas y migrantes en tránsito en Panamá. Dicho informe demostró que el 48% de las personas venezolanas tiene niveles de consumo de alimentos muy bajos y que una de cuatro personas refugiadas y migrantes en Panamá pasa un día entero sin comer.¹⁰⁹⁴ Del mismo modo, en Costa Rica, se indicó que el 48% de las personas venezolanas con vocación de permanencia está en una situación de inseguridad alimentaria de moderada a grave.¹⁰⁹⁵ Entre la población con vocación de permanencia en Costa Rica, el 52% de las personas encuestadas entre mayo y junio de 2023 se había quedado sin comida por falta de fondos. A su vez, en los meses previos, hasta el 82% de las personas encuestadas había padecido escasez de comida (la mitad dijo que les sucedió esto de tres a diez veces en un mes).¹⁰⁹⁶ En México, alrededor del 63% de los núcleos familiares refugiados y migrantes venezolanos en tránsito encuestados por un socio de R4V indicó que tenía necesidades de acceder a alimentos nutritivos.¹⁰⁹⁷

Los núcleos familiares refugiados y migrantes que sufren inseguridad alimentaria se ven obligados a recurrir a mecanismos de afrontamiento perjudiciales

que comprometen su salud y situación nutricional. En México, el 18% de las personas refugiadas y migrantes de Venezuela con vocación de permanencia y el 23% de las personas en tránsito tuvieron que recurrir a la mendicidad para satisfacer sus necesidades básicas, incluidos los alimentos.¹⁰⁹⁸ Para responder a estos desafíos en el acceso a los alimentos en Panamá, las personas refugiadas y migrantes de Venezuela informaron que limitaron el consumo de alimentos en los adultos y priorizaron a niñas y niños (91%), redujeron la calidad y cantidad de alimentos (84%), pidieron dinero prestado (72%), no pagaron el alquiler por varios meses (51%) y buscaron ayuda en ONG o agencias humanitarias (47%).¹⁰⁹⁹

Por último, el 46% de las personas refugiadas y migrantes en tránsito en Costa Rica¹¹⁰⁰ indicó que había comido solo una comida el día de la entrevista; el 27% dijo que había comido dos; el 22%, ninguna; y solo el 5%, tres comidas o más. Además, el 58% de las personas refugiadas y migrantes encuestadas informó haber pasado, por lo menos, un día sin comer entre enero y junio de 2023.¹¹⁰¹

SALUD



	PERSONAS CON NECESIDADES					
ACTUALMENTE EN DESTINO	45,8 K	22,8%	35,9%	42,3%	12,1%	9,7%
PERSONAS VENEZOLANAS EN TRÁNSITO		35,1%	51,8%	25,3%	12,1%	10,8%
OTROS EN TRÁNSITO		35,3%	54,0%	25,0%	11,0%	10,0%
COMUNIDADES DE ACOGIDA AFECTADAS		13,8%	32,9%	35,4%	16,0%	15,7%

El acceso a la atención médica de las personas refugiadas y migrantes sigue siendo un desafío fundamental en Costa Rica, Panamá y México. Si bien los obstáculos específicos difieren entre los países y

entre las poblaciones con vocación de permanencia y en tránsito, muchas personas refugiadas y migrantes no tienen acceso a la atención médica en la subregión debido a su condición irregular, la falta de información

[1094] ACNUR, PMA, *Mixed Movements Monitoring (Monitoreo de movimientos mixtos) (enero-marzo de 2023)*, disponible en inglés en: <https://data.unhcr.org/en/documents/download/102005>.

[1095] ACNUR, *Encuesta de alta frecuencia, Costa Rica (mayo-junio de 2023)*.

[1096] *Ibid.*

[1097] OIM, DTM, *Ciudad Juárez, Tijuana, Tapachula, Tenosique, Reynosa y Matamoros, México (febrero-junio de 2023)*, Matriz de seguimiento del desplazamiento (DTM) | OIM México (<https://mexico.iom.int/es/matriz-de-seguimiento-del-desplazamiento-dtm>).

[1098] *Ibid.*

[1099] ACNUR, *Monitoreo de Protección/Encuesta de alta frecuencia, Panamá (2023)*, <https://reliefweb.int/attachments/3e562c6c-450f-4be6-a3c9-9ea52ef32868/Protection%20Monitoring%20Report%20HFS%204.pdf>.

[1100] ACNUR, *Encuesta de Movilidad Humana, Costa Rica (enero-junio de 2023)*.

[1101] *Ibid.*

sobre cómo hacerlo y la escasez de recursos económicos, en especial, para la atención médica preventiva. Esto supone un riesgo, ya que impide que las personas detecten enfermedades y afecciones en un estadio temprano, lo que afecta de forma negativa su salud y bienestar generales dado que permiten que los problemas empeoren. Las personas refugiadas y migrantes de Venezuela en la subregión son particularmente vulnerables, ya que muchas sufrieron lesiones durante el tránsito, mientras que otras padecen enfermedades crónicas no tratadas durante los viajes.

La cobertura de seguro de salud varía entre los países de la subregión, pero, en general, es limitada para las personas refugiadas y migrantes. Aunque las instalaciones de salud pública en toda la subregión atienden a las personas refugiadas y migrantes en situaciones de emergencia independientemente de su condición, hay obstáculos relacionados con el acceso a la atención médica primaria y secundaria. En Costa Rica, las niñas y niños y las mujeres gestantes y lactantes tienen derecho a acceder a servicios gratuitos de salud pública. Sin embargo, para el resto de la población se exige la cobertura de un seguro médico a través del sistema de Seguridad Social costarricense (excepto para la asistencia de emergencia). Para acceder a estos servicios, las personas deben cumplir criterios específicos, como tener una condición regular, ser solicitantes de asilo o tener una condición de refugiado reconocida. Quienes no cumplen estos requisitos deben recurrir a los servicios de atención médica privada, que no son asequibles para las personas refugiadas y migrantes debido a sus elevados costos. Como resultado, la mayoría de las personas refugiadas y migrantes en tránsito y con vocación de permanencia no pueden inscribirse en los servicios de atención médica en Costa Rica, ni acceder a ellos. El 11% de las personas refugiadas y migrantes con vocación de permanencia encuestadas afirmaron tener al menos un familiar que necesitaba atención médica pero que no pudo recibirla.¹¹⁰² En Panamá, alrededor del 90% de las personas refugiadas y migrantes, incluidas las

venezolanas, carecen de seguro médico, ya sea público o privado.¹¹⁰³ Esto es especialmente crítico dado el alto costo de los servicios de atención médica y de los medicamentos en Panamá, lo que hace que la atención médica sea, en términos generales, inaccesible para la mayoría de las personas refugiadas y migrantes. Otra evaluación reveló que las personas refugiadas y migrantes sin seguro médico en Panamá indican que esto se debe principalmente a su situación irregular y a la falta de documentación regular en el país (53%), a la falta de oportunidades de conseguir medios de vida (32%), a la insuficiencia de fondos (31%) o a que trabajan de manera informal sin contrato (42%).¹¹⁰⁴ El 35% de las personas refugiadas y solicitantes de asilo encuestadas declararon que necesitaban atención médica debido a sus vulnerabilidades existentes.¹¹⁰⁵ En México, las personas refugiadas y migrantes tienen acceso a la atención médica independientemente de su condición regular (o irregular). Según una encuesta realizada a personas refugiadas y migrantes en tránsito en México, el 30% de las personas encuestadas afirmó que, cuando tenía un problema relacionado con la salud, acudía al centro de salud pública más cercano, mientras que el 26% acudía a una ONG que ofreciera servicios de atención médica y el 23%, a un hospital.¹¹⁰⁶ Aproximadamente el 20% declaró que no buscaría atención médica en absoluto.¹¹⁰⁷ A pesar de tener acceso a la atención médica en principio, el 40% de las personas refugiadas y migrantes con vocación de permanencia que habían necesitado servicios de atención médica indicaron que no habían podido acceder a la atención médica necesaria en México, principalmente debido a la falta de información.¹¹⁰⁸

En cuanto a las necesidades de salud específicas de la población refugiada y migrante en la subregión, según un socio de R4V, el 72% de las personas refugiadas y migrantes encuestadas en Costa Rica necesitaban atención médica (el 36% de ellas por enfermedades crónicas como diabetes e hipertensión).¹¹⁰⁹ Condiciones similares relacionadas con el estrés prevalecen entre las personas refugiadas y migrantes

[1102] ACNUR, *Encuesta de alta frecuencia, Costa Rica (mayo-junio de 2023)*.

[1103] OIM, ONU-Hábitat, ACNUR, *Perfil de Movilidad Humana en la Ciudad de Panamá (mayo de 2022)*, <https://ciudadesincluyentes.org/wp-content/uploads/2023/07/perfil-de-movilidad-Panama-v-final.pdf>.

[1104] HIAS, *Evaluación en Panamá (2022)*. (Documento no público, disponible mediante solicitud previa).

[1105] ACNUR, *Monitoreo de Protección/Encuesta de alta frecuencia, Panamá (2023)*, <https://reliefweb.int/attachments/3e562c6c-450f-4be6-a3c9-9ea52ef32868/Protection%20Monitoring%20Report%20HFS%204.pdf>

[1106] OIM, DTM, Tapachula y Tenosique, México (febrero-junio de 2023), *Matriz de seguimiento del desplazamiento (DTM) | OIM México* (<https://mexico.iom.int/es/matriz-de-seguimiento-del-desplazamiento-dtm>).

[1107] *Ibid.*

[1108] ACNUR, *Monitoreo de Protección, México (enero-junio de 2023)*.

[1109] ACNUR, *Encuesta de alta frecuencia, Costa Rica (mayo-junio de 2023)*.

en Panamá y México,¹¹¹⁰ y el 35% de esta población entrevistada por un socio de R4V en Panamá informó tener al menos un miembro de su familia con una afección médica crítica o crónica.¹¹¹¹

En cuanto a las poblaciones en tránsito, los resultados de Costa Rica destacan que el 72% de las personas refugiadas y migrantes encuestadas habían sufrido algún tipo de lesión durante su tránsito, y el 10% declaró necesitar atención médica materno-infantil.¹¹¹² Del mismo modo, el 69% de las personas refugiadas y migrantes en tránsito en Panamá declaró haber necesitado atención médica durante su viaje o a su llegada a los centros de acogida de personas migrantes en el Darién.¹¹¹³ Las personas refugiadas y migrantes que transitan por el Darién enfrentan un peligroso viaje que implica moverse a través de montañas, acantilados y ríos propensos a crecidas repentinas, lo que tiene graves consecuencias en cuanto a sus necesidades de atención de salud mental y física. Las mayores necesidades médicas de las poblaciones en tránsito en el Darién están relacionadas con lesiones en los pies (91%), enfermedades de la piel y heridas, incluidas puñaladas y heridas de bala (82%).¹¹¹⁴ Además, las víctimas de violencia sexual requieren tratamiento médico y apoyo psicológico específicos. En 2022, se identificaron al menos 172 casos de violencia sexual entre la población en tránsito por el

Darién.¹¹¹⁵ En muchas ocasiones, las víctimas no han podido acceder a tiempo a los tratamientos médicos necesarios, como los kits de profilaxis posexposición (PEP, por sus siglas en inglés) necesarios luego de una violación para prevenir infecciones y embarazos no deseados, ya que estos deben administrarse en las 72 horas siguientes a la agresión, y los trayectos a pie por el Darién duran entre cuatro y diez días, en promedio.¹¹¹⁶ Solo el 37% de las personas sobrevivientes de violación recibieron atención en este plazo.¹¹¹⁷ La atención médica para las mujeres gestantes y lactantes también se ha destacado como una prioridad clave entre las personas en situación de movilidad, dadas sus necesidades específicas difíciles de satisfacer durante el tránsito, como las necesidades nutricionales y las consultas médicas.¹¹¹⁸ Por último, las organizaciones humanitarias que operan en el Darién han recibido una mayor cantidad de solicitudes de servicios de salud mental por parte de las personas en tránsito, especialmente las que han sido testigos de circunstancias traumáticas o amenazantes, como amenazas y abusos, así como de muertes (ya sea porque la gente se pierde, es arrastrada por los ríos o porque observan cadáveres a lo largo de la ruta).¹¹¹⁹ Socios de R4V informaron que en 2022 hubo 2.600 consultas de salud mental y 561 grupos de apoyo psicosocial.¹¹²⁰

[1110] Observaciones de socios de R4V en México, 2023.

[1111] ACNUR, Monitoreo de Protección/Encuesta de alta frecuencia (Panamá, 2023).

[1112] OIM, DTM, Monitoreo del flujo migratorio de personas en situación de movilidad por las Américas en sitios específicos de alta movilidad y concentración de personas migrantes en Costa Rica (15 de diciembre de 2022 al 15 de junio de 2023), <https://costarica.iom.int/es/tablero-interactivo-de-datos-sobre-personas-migrantes-en-situacion-de-movilidad-por-las-americas-en-costa-rica>.

[1113] Programa Mundial de Alimentos, Datos de movilización de grupos humanos (interno) (diciembre de 2022).

[1114] OIM, DTM, Darién, Panamá (junio de 2023), <https://panama.iom.int/es/dtm-monitoreo-de-flujos-migratorios-en-panama>

[1115] Médicos sin Fronteras (MSF), Crisis humanitaria en el Darién (21 de junio de 2022), <https://www.msf.org.co/actualidad/crisis-humanitaria-darién-peligrosas-rutas-cientos-personas-migrantes-arriesgan-vida>

[1116] Plataforma R4V de Centroamérica y México, Taller de JNA: Panamá (junio de 2023).

[1117] MSF, Crisis humanitaria en el Darién (21 de junio de 2022), <https://www.msf.org.co/actualidad/crisis-humanitaria-darién-peligrosas-rutas-cientos-personas-migrantes-arriesgan-vida/>.

[1118] Plataforma R4V de Centroamérica y México, Taller de JNA: Panamá (junio de 2023).

[1119] MSF, Crisis humanitaria en el Darién (21 de junio de 2022), <https://data.unhcr.org/en/documents/details/102887>; ACNUR, Darién Panama, Mixed Movements Protection Monitoring (Darién Panamá: Monitoreo de protección de movimientos mixtos), Panamá, agosto de 2023, disponible en inglés en: <https://data.unhcr.org/en/documents/details/102887>

[1120] Plataforma R4V de Centroamérica y México, Taller de JNA: Panamá (junio de 2023).

TRANSPORTE HUMANITARIO



ACTUALMENTE EN DESTINO	PERSONAS CON NECESIDADES					
	38,2 K	19,1%	35,7%	42,1%	12,4%	9,8%
PERSONAS VENEZOLANAS EN TRÁNSITO	56,2%	53,5%	25,1%	11,2%	10,2%	
OTROS EN TRÁNSITO	76,2%	54,0%	25,0%	11,0%	10,0%	
COMUNIDADES DE ACOGIDA AFECTADAS	1,8%	34,5%	35,3%	15,3%	14,9%	

Como consecuencia de las restricciones impuestas a las personas refugiadas y migrantes para cruzar las fronteras de forma regular y segura, los movimientos irregulares a través de la subregión por rutas marítimas y terrestres inseguras han alcanzado niveles muy elevados. Así, las personas refugiadas y migrantes afectadas quedan expuestas a inmensos riesgos para su bienestar físico y mental (consultar los detalles en los sectores pertinentes). El acceso al transporte nacional seguro, y su disponibilidad, reduciría drásticamente la actual exposición de las personas refugiadas y migrantes a la trata y el tráfico de personas, la delincuencia generalizada, la extorsión y la violencia basada en género. A medida que las personas refugiadas y migrantes continúan su viaje hacia el norte desde Panamá a través de Costa Rica y México, en particular las que viajan a pie y utilizan rutas y medios de transporte irregulares, enfrentan situaciones que plantean desafíos para su integridad física y su bienestar mental. Para 2023, el transporte seguro para las personas refugiadas y migrantes en tránsito reviste una importancia creciente, ya que el número de cruces ha superado los 333.000 desde principio de año, es decir, triplica la cifra correspondiente al mismo periodo en 2022.¹¹²¹

Las personas refugiadas y migrantes en tránsito en la subregión no pueden acceder a un transporte seguro debido, en gran medida, a las limitaciones económicas y a los problemas de seguridad de los medios de transporte disponibles. Según estimaciones de los socios de R4V en Costa Rica, el 55% de las personas refugiadas y migrantes en tránsito (98.000) —la mayoría procedentes de Venezuela— utilizaron autobuses para viajar desde la frontera con Panamá (Paso Canoas) hasta la frontera con Nicaragua (Los Chiles) entre enero y mediados de junio de 2023,¹¹²² y el 97% de ellas había tenido que pagar, en promedio, unos USD 30 por persona (incluso niñas y niños) por servicios privados de autobús.¹¹²³ Teniendo en cuenta el periodo hasta junio de 2023, se estima que hay alrededor de 325 personas refugiadas y migrantes varadas en albergues (de las que el 85% son venezolanas) y 3.221 varadas en lugares públicos (86% venezolanas) en Costa Rica. La razón principal es la falta de medios económicos para pagar el transporte para continuar sus viajes.¹¹²⁴ En Panamá, las personas refugiadas y migrantes deben cumplir con las prácticas y costos de transporte en autobús de las autoridades locales. Lamentablemente, la seguridad de los autobuses y caravanas que trasladan a las personas refugiadas y migrantes entre el Darién y la frontera con Costa Rica es deficiente. En 2023, ha habido numerosos choques que causaron la pérdida

[1121] Según el Servicio Nacional de Migración (SNM) de Panamá, entre enero y agosto de 2023, 333.704 personas refugiadas y migrantes han entrado a Panamá de forma irregular desde Colombia a través del Darién. De este total, 201.288 proceden de Venezuela (más del 60%), 43.536 de Ecuador (13%) y 35.724 de Haití (11%). Fuente: SNM, Estadísticas sobre tránsito irregular por Darién, 2023, <https://www.datosabiertos.gob.pa/dataset/migracion-irregulares-en-transito-por-darien-por-pais-2023>

[1122] OIM, DTM, Monitoreo del flujo migratorio de personas en situación de movilidad por las Américas en sitios específicos de alta movilidad y concentración de personas migrantes en Costa Rica (15 de diciembre de 2022 al 15 de junio de 2023), <https://costarica.iom.int/es/tablero-interactivo-de-datos-sobre-personas-migrantes-en-situacion-de-movilidad-por-las-americas-en-costa-rica>

[1123] ACNUR, Encuesta de Movilidad Humana, Costa Rica (enero-junio de 2023).

[1124] OIM, DTM, Monitoreo del flujo migratorio de personas en situación de movilidad por las Américas en sitios específicos de alta movilidad y concentración de personas migrantes en Costa Rica (junio de 2023), <https://dtm.iom.int/reports/monitoreo-del-flujo-migratorio-de-personas-en-situacion-de-movilidad-por-las-americas-en-6>.

de muchas vidas de personas refugiadas, migrantes y viajantes de origen panameño.¹¹²⁵ Según las encuestas realizadas en México, la mayoría de las personas refugiadas y migrantes en tránsito indicaron que su principal medio de transporte es a pie (60%), seguido del transporte público formal, como autobuses (45%), y servicios informales turísticos y de autobús (25%).¹¹²⁶ En México, la falta de opciones de transporte seguras y asequibles hace que las personas refugiadas y migrantes en tránsito queden expuestas a riesgos como la trata de personas, el tráfico de personas migrantes y la explotación (consultar el sector sobre la trata y el tráfico de personas). En cuanto a las personas refugiadas y migrantes de Venezuela con vocación de permanencia en Costa Rica, el 74% utiliza transporte privado para acceder a bienes y servicios como educación, salud, procesos de registro y otros, mientras que el 55% dice que camina y el 13% indica que posee o pide prestado un vehículo.¹¹²⁷ Sin embargo, el 54% de las personas refugiadas y migrantes afirman no disponer de recursos o información suficientes para acceder a un transporte local seguro, lo que se traduce en una falta de acceso a servicios clave como la salud y la educación, especialmente en las zonas

más remotas.¹¹²⁸ En México, las personas refugiadas y migrantes con vocación de permanencia siguen necesitando transporte interno hacia otras regiones para encontrar trabajo y mejorar el acceso a los servicios básicos como la atención médica, la educación y la vivienda.¹¹²⁹ En Panamá, los socios de R4V han observado una importante afluencia de personas refugiadas y migrantes que se asientan en la provincia de Panamá Oeste, debido a que allí el alquiler es más barato que en Ciudad de Panamá.¹¹³⁰ Sin embargo, las opciones de transporte entre estas dos provincias son muy limitadas, y se calcula que los viajantes pasan, en promedio, 96 horas en tránsito al mes debido a la congestión del tráfico.¹¹³¹ Las encuestas realizadas a personas refugiadas y migrantes revelaron que sus residencias suelen estar situadas lejos de las escuelas. Esto es especialmente cierto para quienes residen en Panamá Oeste, que mencionaron gastos adicionales en combustible y el tiempo necesario para sortear el tráfico cuando llevan a sus hijos e hijas a la escuela.¹¹³² Además, si bien hay un hospital regional en Panamá Oeste, las personas refugiadas y migrantes dijeron que necesitan viajar a Ciudad de Panamá para recibir atención médica.¹¹³³

[1125] *The Guardian*, *At least 39 migrants killed in Panama bus crash after crossing Darién Gap* (Al menos 39 personas migrantes mueren en un accidente de autobús en Panamá tras cruzar el paso fronterizo del Darién) (15 de febrero de 2023), disponible en inglés en: <https://www.theguardian.com/world/2023/feb/15/migrants-killed-panama-bus-crash-crossing-darien-gap> y González, Elizabeth, *Se incendia un autobús que transportaba migrantes en Panamá* (25 de febrero de 2023), <https://cnnespanol.cnn.com/2023/02/25/incendio-autobus-migrantes-panama-orix/>

[1126] OIM, DTM, *Ciudad Juárez, Tijuana, Tapachula, Tenosique, Reynosa y Matamoros, México* (febrero-junio de 2023), <https://mexico.iom.int/es/matriz-de-seguimiento-del-desplazamiento-dtm>

[1127] ACNUR, *Encuesta de alta frecuencia, Costa Rica* (mayo-junio de 2023).

[1128] *Ibid.*

[1129] *Observaciones de socios de R4V en México*, 2023.

[1130] *Plataforma R4V de Centroamérica y México, Taller de JNA: Panamá* (junio de 2023).

[1131] *Revista Entremes*, *Artículo: Residentes de Panamá Oeste pierden 96 horas al mes, atrapados en el tranque* (julio de 2023), <https://entremespanamaoeste.com/residentes-de-panama-oeste-pierden-96-horas-al-mes-atrapados-en-el-tranque/>

[1132] OIM, ONU-Hábitat, ACNUR, *Perfil de Movilidad Humana en la Ciudad de Panamá* (mayo de 2022), <https://ciudadesincluyentes.org/wp-content/uploads/2023/07/perfil-de-movilidad-Panama-v-final.pdf>

[1133] *Plataforma R4V de Centroamérica y México, FGD en Panamá Oeste, Panamá* (2023).

NUTRICIÓN



ACTUALMENTE EN DESTINO	PERSONAS CON NECESIDADES		PERSONAS CON NECESIDADES			
	23,7 K	11,8%	N/A	56,3%	20,3%	23,4%
PERSONAS VENEZOLANAS EN TRÁNSITO		12,4%	N/A	23,5%	40,5%	36,0%
OTROS EN TRÁNSITO		15,4%	N/A	26,0%	38,9%	35,1%
COMUNIDADES DE ACOGIDA AFECTADAS		4,1%	N/A	56,4%	21,0%	22,6%

La desnutrición puede ser el resultado de diversas condiciones subyacentes, como una alimentación inadecuada, una mala calidad del agua, un saneamiento deficiente y un acceso limitado a los servicios de salud. La combinación de estos factores de riesgo crea graves problemas de salud que repercuten en el crecimiento y el desarrollo de las niñas y niños pequeños. Entre los grupos más vulnerables, las niñas y niños menores de cinco años y las mujeres gestantes y lactantes son especialmente susceptibles a la desnutrición.

Se han identificado varios factores clave en la subregión que aumentan el riesgo de desnutrición entre las personas refugiadas y migrantes vulnerables. En particular, el acceso limitado a alimentos nutritivos debido a la falta de recursos y al aumento de los precios de los productos básicos ha hecho que a las familias venezolanas les resulte cada vez más difícil mantener una dieta que satisfaga sus necesidades nutricionales básicas. Según una encuesta realizada a personas refugiadas y migrantes con vocación de permanencia en Costa Rica, el 76% de las personas encuestadas mostraba preocupación por no poder acceder a alimentos suficientes y el 58% afirmó no haber podido comer alimentos nutritivos por falta de fondos durante el último año.¹¹³⁴ En México, el 63% de los núcleos familiares venezolanos encuestados señaló la falta de alimentos nutritivos como su prioridad número

uno en julio de 2023.¹¹³⁵ La situación nutricional de las personas refugiadas y las poblaciones migrantes en tránsito, especialmente la situación de las niñas y niños y las mujeres gestantes o lactantes, plantea riesgos aún mayores de desnutrición, debido a las dificultades para acceder a servicios adecuados de WASH, alimentos y atención médica a lo largo de las rutas de tránsito. Un socio de R4V que opera en las provincias del Darién y de Chiriquí en Panamá informó de que el 84% de sus casos de salud materno-infantil en 2023 eran niñas y niños (38% provenientes de Venezuela), e identificó un riesgo de desnutrición en niñas y niños, especialmente casos de anemia y desnutrición grave.¹¹³⁶ Un informe de un socio de R4V en Panamá sobre personas refugiadas y migrantes en tránsito subrayó que las comidas proporcionadas a estas personas en las estaciones de recepción migratoria (ERM) no garantizan una ingesta adecuada de alimentos diversos y nutritivos adaptados a las necesidades de cada segmento de la población según consideraciones de edad, género y diversidad. En el Taller 2023 de la JNA, los socios de R4V que visitaron las ERM en el Darién informaron de la eliminación regular de contenedores de comida no consumida, y señalaron que los menús habituales no satisfacían las necesidades de las personas desnutridas con necesidades específicas, como tampoco las de aquellas con restricciones alimentarias o religiosas.¹¹³⁷

[1134] ACNUR, Encuesta de alta frecuencia, Costa Rica (mayo-junio de 2023).

[1135] OIM, DTM, Ciudad Juárez, Tijuana, Tapachula, Tenosique, Reynosa y Matamoros, México (febrero-junio de 2023), <https://mexico.iom.int/es/matriz-de-seguimiento-del-desplazamiento-dtm>

[1136] UNICEF, Atención a la niñez en movilidad y a las comunidades de acogida en Darién y Chiriquí (agosto de 2023), <https://www.unicef.org/panama/atenci%C3%B3n-la-ni%C3%B1ez-en-movilidad-y-las-comunidades-de-acogida-en-dari%C3%A9n-y-chiriqu%C3%AD>

[1137] Programa Mundial de Alimentos, Informe sobre el fortalecimiento de las capacidades de asistencia humanitaria en las estaciones de recepción migratoria en el Darién (diciembre de 2022).

INTEGRACIÓN



ACTUALMENTE EN DESTINO	PERSONAS CON NECESIDADES					
	52,9 K	26,4%	37,7%	43,8%	11,0%	7,5%
PERSONAS VENEZOLANAS EN TRÁNSITO	1,3%	54,0%	25,0%	11,0%	10,0%	
OTROS EN TRÁNSITO	0,4%	54,0%	25,0%	11,0%	10,0%	
COMUNIDADES DE ACOGIDA AFECTADAS	7,4%	34,8%	36,9%	14,3%	14,0%	

Si bien se anticipa que una mejora en el contexto económico pospandemia tenga un impacto positivo en la situación general de las personas refugiadas y migrantes, los datos disponibles indican que, hasta el momento, la situación económica de las personas venezolanas ha empeorado en la subregión entre 2022 y 2023. Las personas refugiadas y migrantes se vieron perjudicadas durante la pandemia por el cierre de empresas, la pérdida de puestos de trabajo y la reducción de salarios y otras fuentes de ingresos. La mejora del contexto económico regional presenta condiciones propicias para reanudar los procesos de integración interrumpidos por la pandemia. No obstante, persisten en la subregión importantes necesidades y desafíos en materia de integración, como el acceso al empleo y a las oportunidades de generación de ingresos, socavados por los crecientes niveles de xenofobia y discriminación.

Según una encuesta de junio de 2023 llevada a cabo por un socio de R4V, el 47%¹¹³⁸ de las personas refugiadas y migrantes de Venezuela con vocación de permanencia en Costa Rica indicaron que no habían trabajado en los últimos 30 días, mientras que en 2022 el índice de desempleo estimado era alrededor del 36%.¹¹³⁹

El 78%¹¹⁴⁰ de las personas refugiadas y migrantes en tránsito en Costa Rica señalaron la falta de recursos económicos como su necesidad más urgente. Esto refleja que su incapacidad para obtener ingresos suficientes les ha impedido pagar necesidades básicas como servicios de atención médica, alimentos y alojamiento. En Panamá, los socios de R4V indicaron la necesidad de apoyar la integración económica de las personas refugiadas y migrantes de Venezuela.¹¹⁴¹ Muchas personas venezolanas que vivieron anteriormente en Panamá dejaron el país el año pasado, incluso por la falta de oportunidades económicas.¹¹⁴² El desempleo entre las personas refugiadas y migrantes aumentó del 36% en 2022 al 38% en 2023, el empleo informal bajó del 47% al 42% y el empleo formal se redujo del 5% al 3%.¹¹⁴³ Esta brecha para acceder al trabajo y obtener remuneraciones decentes por trabajo afecta de forma desproporcionada a las mujeres.¹¹⁴⁴ Aunque el impacto en la integración económica sigue siendo evidente, las nuevas medidas¹¹⁴⁵ anunciadas por el gobierno en julio de 2023 permitirán que algunas personas venezolanas en el país sin condición regular obtengan un permiso de protección especial y, como consecuencia, un permiso laboral. Dichas medidas podrían fomentar un mejor acceso al empleo formal

[1138] ACNUR, Encuesta de alta frecuencia, Costa Rica (mayo-juni'o de 2023).

[1139] OIM, DTM IV: Monitoreo de flujo de la población venezolana, Costa Rica (abril-junio de 2022), <https://dtm.iom.int/reports/costa-rica-monitoreo-de-flujo-de-la-poblacion-venezolana-14-de-abril-02-junio-2022?close=true>.

[1140] OIM, DTM, Monitoreo del flujo migratorio de personas en situación de movilidad por las Américas en sitios específicos de alta movilidad y concentración de personas migrantes en Costa Rica (15 de diciembre de 2022 al 15 de junio de 2023), <https://costarica.iom.int/es/tablero-interactivo-de-datos-sobre-personas-migrantes-en-situacion-de-movilidad-por-las-americas-en-costa-rica>

[1141] Plataforma R4V de Centroamérica y México, Taller de JNA: Panamá (junio de 2023).

[1142] *Ibid.*

[1143] ACNUR, Monitoreo de Protección/Encuesta de alta frecuencia, Panamá (2022), <https://data.unhcr.org/es/documents/details/9282>

[1144] *Ibid.*

[1145] Ministerio de Seguridad Pública, Gobierno de Panamá, Decreto Ejecutivo N.º 112 (13 de julio de 2023), https://www.gacetaoficial.gob.pa/pdfTemp/29824_B/99543.pdf

y aumentar la protección social. En México, la situación de las perspectivas de integración de las personas refugiadas y migrantes se mantiene, en gran medida, invariable desde el último año. El 17% de las personas venezolanas empleadas encuestadas por un socio de R4V informó tener un contrato por escrito, mientras que el 20% recibe un ingreso fijo. El 75% de las personas venezolanas empleadas informó que está trabajando en áreas laborales similares a las que tenía en el pasado, principalmente en las industrias del comercio, la construcción, la hotelería (gastronomía) y el transporte.¹¹⁴⁶

En toda la subregión, la xenofobia y la discriminación representan un gran desafío de integración para las personas refugiadas y migrantes de Venezuela. En

Costa Rica, el 20%¹¹⁴⁷ de las personas refugiadas y migrantes encuestadas en 2023 informaron que habían sufrido discriminación por su nacionalidad en los últimos 12 meses. En Panamá, según los hallazgos de la encuesta de un socio de R4V en 2023, el 55% de las personas refugiadas y migrantes de Venezuela declaró haber sufrido discriminación (de las cuales, el 58% eran mujeres y el 42%, hombres). De estas personas encuestadas, el 97% dijo que la discriminación se debió a la nacionalidad.¹¹⁴⁸ En México, casi la mitad (47%) de las personas venezolanas en tránsito encuestadas informó haber sufrido discriminación durante el viaje hasta el país.¹¹⁴⁹ De manera similar, el 39%¹¹⁵⁰ de las personas refugiadas y migrantes en tránsito encuestadas declararon haber padecido alguna forma de discriminación durante los viajes.



© R4V - Viviana Murillo

[1146] OIM, DTM, Tapachula, Tenosique, Ciudad Juárez, Tijuana, Reynosa y Matamoros, México (febrero-junio de 2023) <https://mexico.iom.int/es/matriz-de-seguimiento-del-desplazamiento-dtm>.

[1147] ACNUR, Encuesta de alta frecuencia, Costa Rica (mayo-junio de 2023).

[1148] ACNUR, Monitoreo de Protección/Encuesta de alta frecuencia, Panamá (2022), <https://data.unhcr.org/es/documents/details/92828>

[1149] OIM, DTM, Tapachula, Tenosique, Ciudad Juárez, Tijuana, Reynosa y Matamoros, México (febrero-junio de 2023), <https://mexico.iom.int/es/matriz-de-seguimiento-del-desplazamiento-dtm>.

[1150] *Ibid.*

PROTECCIÓN



ACTUALMENTE EN DESTINO	PERSONAS CON NECESIDADES		PERSONAS CON NECESIDADES			
	109,4 K	54,5%	33,9%	44,3%	12,4%	9,4%
PERSONAS VENEZOLANAS EN TRÁNSITO	63,1%	48,6%	25,8%	13,7%	11,9%	
OTROS EN TRÁNSITO	58,7%	54,0%	25,0%	11,0%	10,0%	
COMUNIDADES DE ACOGIDA AFECTADAS	66,2%	32,7%	35,3%	16,1%	15,9%	

Las personas refugiadas y migrantes de Venezuela en tránsito y con vocación de permanencia en la subregión enfrentan varios desafíos relacionados con la protección. Las personas refugiadas y migrantes identificaron el acceso a la documentación y la regularización como sus necesidades más apremiantes.¹¹⁵¹ También indicaron la necesidad de recibir más información y asistencia legal respecto a los procesos de regularización y asilo. Además, las personas refugiadas y migrantes enfrentan violencia y abuso, en particular, mientras transitan por rutas peligrosas.

El acceso a la documentación, incluidos los pasaportes válidos del país de origen y los documentos de identidad, resulta fundamental, ya que suele ser un requisito para acceder a la condición regular y al empleo formal en los países de acogida. En Costa Rica, el 17% de las personas refugiadas y migrantes de Venezuela encuestadas con vocación de permanencia expresó que el acceso a la documentación y regularización fue la tercera necesidad más urgente.¹¹⁵² Al mismo

tiempo, el 60% de la población encuestada en tránsito en Costa Rica indicó que el acceso a la documentación o regularización fue una de sus necesidades más urgentes.¹¹⁵³ Alrededor del 20% de las personas refugiadas y migrantes de Venezuela en tránsito en Panamá declaró que su pasaporte había vencido,¹¹⁵⁴ mientras que el 19% de dicha población en México tenía un pasaporte válido y el 11%, uno vencido.¹¹⁵⁵

Las personas refugiadas y migrantes en la subregión necesitan acceder a los procedimientos de regularización y asilo para estabilizar su situación. En Costa Rica, aunque el gobierno estableció una categoría especial de residencia temporal en marzo de 2023, solo está disponible para las personas que solicitaron asilo hasta septiembre de 2022.¹¹⁵⁶ En Panamá, un tercio de las personas refugiadas y migrantes con vocación de permanencia informó estar en una situación irregular.¹¹⁵⁷ Para dar respuesta a esta situación, en julio de 2023, el gobierno anunció un estatuto de protección temporal de dos años para personas migrantes en situación irregular¹¹⁵⁸ y, en mayo de 2023,

[1151] Plataforma R4V de Centroamérica y México, Taller de JNA: Panamá (junio de 2023) y ACNUR, Encuesta de alta frecuencia, Costa Rica (mayo-junio de 2023).

[1152] La regularización/documentación fue la tercera necesidad más urgente (17%). La primera fue satisfacer las necesidades básicas (53%) y la segunda, tener una oportunidad laboral (19%). ACNUR, Encuesta de alta frecuencia, Costa Rica (mayo-junio de 2023).

[1153] OIM, DTM IV: Monitoreo de flujo de la población venezolana, Costa Rica (abril-junio de 2022), <https://dtm.iom.int/reports/costa-rica-monitoreo-de-flujo-de-la-poblacion-venezolana-14-de-abril-02-junio-2022?close=true>.

[1154] OIM, DTM, Panamá (2021), <https://reliefweb.int/attachments/40836a8d-8f27-4f43-bdb1-4650428295c0/PANAMAENCUESTA%20%283%29.pdf>

[1155] OIM, DTM, Ciudad Juárez y Tijuana, México (febrero-junio de 2023), <https://mexico.iom.int/es/matriz-de-seguimiento-del-desplazamiento-dtm>

[1156] Dirección General de Migración y Extranjería, Costa Rica (junio de 2023), [https://www.migracion.go.cr/Paginas/Categor%C3%ADa%20Migratorias%20\(Extranjer%C3%ADa\)/Categor%C3%ADa-Especial-Temporal.aspx](https://www.migracion.go.cr/Paginas/Categor%C3%ADa%20Migratorias%20(Extranjer%C3%ADa)/Categor%C3%ADa-Especial-Temporal.aspx)

[1157] OIM, ONU-Hábitat, ACNUR, Perfil de Movilidad Humana en la Ciudad de Panamá (mayo de 2022), <https://ciudadesincluyentes.org/wp-content/uploads/2023/07/perfil-de-movilidad-Panama-v-final.pdf>

[1158] Para aquellas personas que no presentaron la solicitud antes para otro tipo de permiso y que vivieron en el país durante un año, como mínimo. Servicio Nacional de Migración, Panamá (julio de 2023), https://www.migracion.gob.pa/images/img2021/pdf/13_de_julio_Decreto_112.pdf

anunció que renovaría los permisos de residencia vencidos.¹¹⁵⁹ Aunque estas medidas brindarán más protección a las poblaciones que hace ya tiempo están en estos países, las personas refugiadas y migrantes recién llegadas y las que están en tránsito quedan sin acceso a estos programas de protección. Además, en el caso de Panamá, la presentación de la solicitud cuesta USD 950 y queda lejos del alcance de muchas personas venezolanas con bajos ingresos. Al mismo tiempo, aunque México ofrece ampliamente asilo a las personas venezolanas, la mayoría que llegó al país en 2023 intenta seguir hacia el norte con destino a Los Estados Unidos y no busca solicitar asilo ni acceder a programas de regularización para permanecer en México.¹¹⁶⁰

Las personas refugiadas y migrantes de Venezuela en una situación irregular están expuestas a riesgos de protección, que incluyen la violencia y la explotación sexual.¹¹⁶¹ Tres de cada 10 personas refugiadas y migrantes de Venezuela en tránsito a través del Darién informaron haber sufrido fraude o robo durante

los viajes.¹¹⁶² Además, las personas refugiadas y migrantes encuestadas después de pasar por el Darién informaron que se vieron afectadas en mayor medida por las amenazas a la seguridad física (58%), por ver cadáveres humanos (46%), por el miedo a perderse (34%), por el cuidado de las niñas y niños y otras personas con dependencia (25%), y por no poder acceder a alimentos (25%).¹¹⁶³ En México, la mitad de las personas refugiadas y migrantes en tránsito de Venezuela encuestadas informaron haber sido detenidas por actores estatales o privados.¹¹⁶⁴ Otro 23% indicó ser víctima de robo antes de llegar a México, mientras que el 16% lo fueron en la zona de frontera o una vez en el país.¹¹⁶⁵

Las personas refugiadas y migrantes con discapacidad siguen teniendo necesidades insatisfechas y requisitos de asistencia especializada y personalizada. Por ejemplo, en Panamá, las personas refugiadas y migrantes con discapacidad no son incluidas de forma adecuada en los sistemas sociales y educativos. Con frecuencia, quedan relegadas en sus hogares.¹¹⁶⁶

[1159] Servicio Nacional de Migración, Panamá (julio de 2023), <https://www.migracion.gob.pa/inicio/noticias/976-el-servicio-nacional-de-migracion-aceptara-solicitudes-de-prorroga-en-permisos-de-residencia-hasta-el-31-de-diciembre-de-2023>

[1160] Según la DTM 2023 de la OIM realizada en México, el 84% de las personas venezolanas encuestadas en el país indicó que su destino final era Estados Unidos. <https://mexico.iom.int/es/matriz-de-seguimiento-del-desplazamiento-dtm>

[1161] ACNUR, Encuesta de alta frecuencia, Costa Rica (mayo-junio de 2023).

[1162] ACNUR, Official Mixed Movements Data (Datos oficiales sobre movimientos mixtos), Darién, zona de frontera Panamá-Colombia (junio de 2023), disponible en inglés en: <https://data.unhcr.org/en/documents/download/10132>

[1163] *Ibid.*

[1164] OIM, DTM, Ciudad Juárez, Matamoros, Reynosa y Tijuana, México (febrero-junio de 2023), <https://mexico.iom.int/es/matriz-de-seguimiento-del-desplazamiento-dtm>.

[1165] OIM, DTM, Ciudad Juárez y Tijuana, México (febrero-junio de 2023), <https://mexico.iom.int/es/matriz-de-seguimiento-del-desplazamiento-dtm>.

[1166] OIM, ONU-Hábitat, ACNUR, Perfil de Movilidad Humana en las ciudades: Área Metropolitana de Ciudad de Panamá, Panamá (2021), <https://ciudadesincluyentes.org/wp-content/uploads/2023/07/perfil-de-movilidad-Panama-v-final.pdf>

PROTECCIÓN DE LA NIÑEZ



ACTUALMENTE EN DESTINO	PERSONAS CON NECESIDADES		PERSONAS CON NECESIDADES			
	9,0 K	4,5%	N/A	N/A	56,2%	43,8%
PERSONAS VENEZOLANAS EN TRÁNSITO		14,3%	N/A	N/A	52,6%	47,4%
OTROS EN TRÁNSITO		19,9%	N/A	N/A	52,4%	47,6%
COMUNIDADES DE ACOGIDA AFECTADAS		0,4%	N/A	N/A	55,0%	45,0%

Las principales necesidades de las niñas y niños refugiados y migrantes en la subregión incluyen el apoyo psicosocial, la documentación y la reunificación familiar.

En toda la subregión, independientemente de la nacionalidad o condición regular, las niñas y niños pueden, en teoría, acceder a la atención médica, la educación y la justicia.¹¹⁶⁷ Muchas niñas y niños refugiados y migrantes vivieron eventos traumáticos en los viajes y necesitan asistencia en los países de acogida, como apoyo psicosocial. En Costa Rica, el 22% de los núcleos familiares con vocación de permanencia de personas refugiadas y migrantes de Venezuela con niñas y niños informó que había sufrido o presenciado algún incidente negativo desde su llegada en un periodo menor a 12 meses, incluidos robos (49%), fraudes (32%), explotación laboral (31%), y otros como intimidaciones o amenazas físicas, desalojos de la vivienda o el hogar, amenazas de desalojo, abuso físico/agresión.¹¹⁶⁸ En Panamá, se estima que cerca de un tercio de las niñas y niños venezolanos con vocación de permanencia necesitan servicios especializados de protección de la niñez, principalmente relacionados con la asistencia legal

para la regularización y documentación, y con el apoyo psicosocial.¹¹⁶⁹ Del mismo modo, en México, las niñas y niños en tránsito enfrentan necesidades relacionadas con el acceso a la educación, la documentación y el apoyo psicológico.¹¹⁷⁰

Un número cada vez más alarmante de niñas y niños se encuentra en tránsito en la región a través de rutas irregulares, en las que están expuestos a riesgos para su seguridad y supervivencia. Según los datos del Gobierno de Panamá, el 23% de las personas en tránsito por el Darién en 2023 eran niñas y niños (12.602 de 55.387 hasta julio de 2023). De ellas, el 51% eran venezolanas,¹¹⁷¹ en comparación con el 15% en 2022.¹¹⁷² Se calcula que el 100% de las niñas y niños que atravesaron el Darién tiene una o más de las siguientes necesidades urgentes: asistencia médica (tanto física como apoyo psicosocial después de sufrir o presenciar un evento traumático durante los viajes), artículos de ayuda básica (pañales, artículos de higiene, ropa), alimentos (leche, comida y leche de fórmula para bebés) y asistencia legal (reunificación familiar, documentación, etc.).¹¹⁷³ Desde el inicio de 2023 hasta agosto, se registraron seis nacimientos en la selva del Darién de madres refugiadas y migrantes

[1167] Instituto de Políticas Migratorias, *Apuesta por la regularidad migratoria: Respuestas de América Latina y el Caribe frente a la crisis del desplazamiento venezolano (mayo de 2023)*, <https://www.migrationpolicy.org/research/america-latina-caribe-crisis-venezolano>.

[1168] ACNUR, *Encuesta de alta frecuencia, Costa Rica (mayo-junio de 2023)*.

[1169] OIM, DTM, *Informe de Encuesta Provincia de Panamá y Panamá Oeste (2021)*, <https://reliefweb.int/attachments/40836a8d-8f27-4f43-bdb1-4650428295c0/PANAMAENCUESTA%20%283%29.pdf>

[1170] UNICEF, *Infancias en movilidad (junio de 2023)*, <https://www.unicef.org/mexico/informes/infancias-en-movilidad>.

[1171] Gobierno de Panamá, Servicio Nacional de Migración, *Irregulares en tránsito por Darién por género (julio de 2023)*, <https://www.datosabiertos.gob.pa/dataset/d43d7d0c-efbf-4487-8880-818d3b602b43/resource/77b331b6-df4e-4dad-8bfd-1c36d006cf82/download/irregulares-en-transito-por-darien-por-genero-2023.pdf>.

[1172] Servicio Nacional de Migración, *Irregulares en tránsito por Darién por país (julio de 2023)*, *MIGRACIÓN - Irregulares en tránsito por Darién por país 2023 - Conjunto de datos - Datos Abiertos de Panamá* (<https://www.datosabiertos.gob.pa/dataset/migracion-irregulares-en-transito-por-darien-por-pais-2023>).

[1173] Plataforma R4V de Panamá, *Taller de Evaluación Conjunta (junio de 2023)*.

mientras estaban en tránsito.¹¹⁷⁴ En Costa Rica, el 19% de las personas refugiadas y migrantes en tránsito con niñas y niños informó haber sufrido alguna forma de violencia, accidentes, lesiones o torturas.¹¹⁷⁵ Además, entre las niñas y niños en tránsito en la subregión, un creciente número de ellos nacen de madres y padres venezolanos sin un certificado de nacimiento emitido (a pesar de la aplicabilidad del principio de *ius soli* en Panamá). Esto promueve aún más los riesgos de apatridia y la trata de personas, y obstaculiza su integración por las dificultades en la verificación de las relaciones familiares y de la identidad sin documentación.¹¹⁷⁶

Paralelamente, con el creciente número de niñas y niños en tránsito, también existe una cantidad en aumento de NNA no acompañados o separados en tránsito. Un informe de marzo de 2023 indicó que el número de NNA no acompañados o separados identificados en Panamá aumentó de 202 en 2021 a 1.067 en 2023.

De estos, el 49% eran niñas y niños venezolanos, lo que representa un aumento quíntuple en dos años.¹¹⁷⁷ Según un socio de protección de la niñez de R4V, más de 251 niñas y niños no acompañados recibieron atención médica en Panamá en 2022. Además, en 2022, hubo 14.558 casos de atención médica prestada a mujeres gestantes y lactantes y asistencia nutricional a bebés, mientras que, en los primeros dos meses de 2023, el número de esos casos asistidos ya había llegado a 5.318. Esto muestra un aumento desde 2022.¹¹⁷⁸ Las niñas y niños separados de sus madres, padres y personas a cargo del cuidado durante el viaje o aquellos que viajan no acompañados requieren servicios especializados de protección de la niñez, incluida la asistencia legal y la reunificación familiar. Sin embargo, frecuentemente, estos servicios no están disponibles o están desbordados por el abrupto aumento de personas refugiadas y migrantes en la subregión.

VIOLENCIA BASADA EN GÉNERO (VBG)



ACTUALMENTE EN DESTINO	PERSONAS CON NECESIDADES		GÉNERO			
	40,9 K	20,4%	13,4%	55,7%	12,9%	18,0%
PERSONAS VENEZOLANAS EN TRÁNSITO		34,2%	3,3%	52,6%	22,1%	22,0%
OTROS EN TRÁNSITO		46,0%	N/A	54,4%	23,9%	21,7%
COMUNIDADES DE ACOGIDA AFECTADAS		8,1%	28,3%	37,7%	16,7%	17,3%

En toda la subregión, los casos de VBG de personas refugiadas y migrantes de Venezuela en gran medida no se denuncian. Las personas sobrevivientes, en especial las que están en situaciones irregulares, con frecuencia, evitan autoidentificarse por miedo a represalias por su

condición irregular,¹¹⁷⁹ mientras que las que están en tránsito suelen no informar los incidentes de VBG, ya que los procedimientos legales resultantes pueden demorar su viaje. A pesar de ello, en 2023, el 8% de las personas refugiadas y migrantes de Venezuela con

[1174] Servicio Nacional de Migración (SNM), Panamá (agosto de 2023).

[1175] OIM, DTM: Monitoreo del flujo migratorio de las personas en movilidad en toda América en lugares específicos de alta movilidad y concentración de poblaciones migrantes en Costa Rica (junio de 2023), Tablero interactivo de datos sobre personas migrantes en situación de movilidad por las Américas en Costa Rica | OIM Costa Rica (<https://costarica.iom.int/es/tablero-interactivo-de-datos-sobre-personas-migrantes-en-situacion-de-movilidad-por-las-americas-en-costa-rica>).

[1176] R4V, Reporte Especial de Situación: Centroamérica, México y Colombia (junio de 2022), <https://www.r4v.info/es/document/centro-america-mexico-y-colombia-r4v-reporte-especial-de-situacion-actualizacion-junio> y OIM, Familias migrantes de 56 niñas y niños nacidos en México obtienen actas que aseguran su identidad legal (abril de 2022), <https://mexico.iom.int/es/news/familias-migrantes-de-56-ninas-y-ninos-nacidos-en-mexico-obtienen-actas-que-aseguran-su-identidad-legal>

[1177] UNICEF, Atención a la niñez en movilidad y a las comunidades de acogida en Darién y Chiriquí (marzo de 2023), <https://www.unicef.org/panama/respuesta-de-unicef-y-socios-en-dari%C3%A9n-0>

[1178] UNICEF, Reporte de Situación: sobre niñez y adolescencia en movilidad, Panamá (marzo de 2023), <https://www.unicef.org/panama/media/8196/file/Informe%20de%20situaci%C3%B3n%20-%20Marzo%202023.pdf>

[1179] Plataforma R4V de Centroamérica y México, Taller de JNA: Panamá (julio de 2023).





vocación de permanencia en Costa Rica encuestadas informó que sus núcleos familiares habían sobrevivido a violencia física o sexual o abusos.¹¹⁸⁰ Además, el 12% de las personas encuestadas informó sentir inseguridad en cuanto a la violencia por su identidad de género en Costa Rica.¹¹⁸¹ Un informe de 2023 mostró que dos de cada 10 personas refugiadas y migrantes encuestadas en el Darién indicaron que viajaban con una persona sobreviviente de violencia (sexual, física o psicológica).¹¹⁸² Otro informe regional de 2023 estableció que, mientras que el 18% de las personas encuestadas informó que había padecido violencia

física, psicológica o sexual o abuso en toda la región, el porcentaje de personas refugiadas y migrantes que sufrieron violencia en Panamá fue del 47%, lo que representa más del doble del promedio regional.¹¹⁸³

Además, las personas sobrevivientes a la VBG carecen de acceso a los servicios y recursos de apoyo disponibles, y tampoco tienen conocimiento sobre estos. La mayoría de las mujeres venezolanas víctimas de estos abusos desconocen los servicios y apoyos disponibles para las víctimas de VBG ofrecidos por el gobierno y otras instituciones en los países de acogida y los de tránsito.

TRATA Y TRÁFICO DE PERSONAS



	PERSONAS CON NECESIDADES					
						
ACTUALMENTE EN DESTINO	15,0 K	7,5%	43,6%	33,9%	13,7%	8,8%
PERSONAS VENEZOLANAS EN TRÁNSITO		30,6%	53,9%	25,0%	11,3%	9,8%
OTROS EN TRÁNSITO		42,3%	54,0%	25,0%	11,0%	10,0%
COMUNIDADES DE ACOGIDA AFECTADAS		0,6%	34,7%	35,5%	15,1%	14,7%

Las personas refugiadas y migrantes de Venezuela en toda la subregión siguen estando expuestas a la trata y el tráfico de personas mientras están en tránsito y una vez llegadas a su destino, incluso a la explotación laboral y sexual. Las mujeres y las niñas enfrentan mayor grado de vulnerabilidad. Durante el tránsito, las personas refugiadas y migrantes corren un riesgo particular de exposición a redes de tráfico que ofrecen transporte en zonas de frontera que no serían capaces de cruzar de manera segura y regular.

En Costa Rica, el 40% de las personas refugiadas y migrantes encuestadas con vocación de permanencia mencionó haber estado expuesta a la explotación

laboral, lo que también puede ser un indicador de posible trata de personas.¹¹⁸⁴ De este porcentaje, el 5% no había recibido el pago acordado por el trabajo realizado, el 21% había trabajado más horas que las acordadas sin pago adicional, y el 8% había realizado trabajos riesgosos. De la misma manera, en Panamá, se informaron situaciones de explotación laboral de mujeres, en especial, en servicios domésticos.¹¹⁸⁵ El 86% de las personas venezolanas encuestadas con vocación de permanencia en Panamá no tenía un contrato de empleo formal y el 35% recibía un pago inferior que el monto acordado con la persona empleadora o no recibía nada a cambio del trabajo realizado.¹¹⁸⁶ Según las estadísticas presentadas por

[1180] ACNUR, *Encuesta de alta frecuencia, Costa Rica (mayo-junio de 2023)*.

[1181] *Ibid.*

[1182] ACNUR, *Official Mixed Movements Data (Datos oficiales sobre movimientos mixtos), Darién, zona de frontera Panamá-Colombia (junio de 2023)*, disponible en inglés en: <https://data.unhcr.org/en/documents/download/101323>

[1183] ACNUR, *PMA, Mixed Movements Monitoring (Monitoreo de movimientos mixtos) (enero-marzo de 2023)*, disponible en inglés en: <https://data.unhcr.org/en/documents/download/102005>.

[1184] ACNUR, *Encuesta de alta frecuencia, Costa Rica (mayo-junio de 2023)*.

[1185] OIM, ONU-Hábitat, ACNUR, *Perfil de Movilidad Humana en la Ciudad de Panamá (mayo de 2022)*, <https://ciudadesincluyentes.org/wp-content/uploads/2023/07/perfil-de-movilidad-Panama-v-final.pdf>.

[1186] OIM, *Informe de Encuesta Provincia de Panamá y Panamá Oeste (2021)*, <https://dtm.iom.int/sites/g/files/tmzbd11461/files/reports/PANAMAENCUESTA2%20%282%29.pdf>

la Comisión Nacional contra la Trata de Personas, Panamá identificó a 72 víctimas de trata de personas entre 2019 y 2022.¹¹⁸⁷

En cuanto a la situación de las personas refugiadas y migrantes en tránsito, las restricciones impuestas por el gobierno a la entrada regular de personas venezolanas han limitado las vías regulares de circulación por la subregión y, en consecuencia, aumentado la prevalencia del tráfico. En Panamá, a pesar de los continuos esfuerzos del gobierno para hacer frente al tráfico, las redes de tráfico operan ampliamente en el Darién, junto con bandas de narcotráfico y de trata de personas y otros grupos armados, lo que pone en peligro a las personas refugiadas y migrantes.¹¹⁸⁸ Una encuesta realizada en junio de 2023 reveló que el 72% de las personas refugiadas y migrantes en tránsito por el Darién le habían pagado a una persona para que las guiara a través de la selva.¹¹⁸⁹ En Costa Rica, alrededor del 8% de las personas encuestadas declararon haber pagado para recibir servicios que facilitarían parte o

la totalidad de su viaje.¹¹⁹⁰ En México, las personas refugiadas y migrantes de Venezuela enfrentan graves riesgos relacionados con el uso de redes de trata y tráfico de personas que ofrecen transporte para entrar a México y llegar a la frontera con Estados Unidos. En 2022 y 2023, se produjeron múltiples incidentes de personas refugiadas y migrantes que habían sido abandonadas por traficantes y encontradas muertas en remolques de camiones. Entre ellas, se encontró a personas venezolanas que habían pagado grandes sumas por el transporte en rutas irregulares debido a la falta de vías regulares para llegar a sus destinos previstos.¹¹⁹¹ Las personas refugiadas y migrantes de la subregión también son más vulnerables a la trata de personas. En México, se identificó a las personas refugiadas y migrantes de Venezuela entre los grupos con mayor riesgo de trata debido a su mayor vulnerabilidad. Por su parte, un informe de 2021 de la Comisión Nacional de los Derechos Humanos de México concluyó que las personas venezolanas eran el cuarto grupo con mayor incidencia de trata de personas.¹¹⁹²

[1187] Según las estadísticas presentadas por la Comisión Nacional contra la Trata de Personas (enero 2019–junio 2022). Estos datos incluyen 33 casos denunciados en 2022, de los cuales ocho incluían a víctimas venezolanas. Ministerio de Seguridad Pública, Comunicado de prensa sobre la trata de personas (2022), <https://www.minseg.gob.pa/2022/08/comision-nacional-contrala-trata-de-personas-destaca-avances-y-logros-obtenidos-contrae-ste-flagelo/>.

[1188] ACAPS, Nota informativa (19 de abril de 2023), disponible en inglés en: https://www.acaps.org/fileadmin/Data_Product/Main_media/20230419_acaps_briefing_note_panama_increase_in_migrant_traffic_through_the_darien_gap.pdf

[1189] ACNUR, Monitoreo de protección de frontera en Darién (junio de 2023), disponible en inglés en: <https://data.unhcr.org/en/documents/details/101323>.

[1190] ACNUR, Encuesta de Movilidad Humana, Costa Rica (enero-junio de 2023)

[1191] BBC, Mexico: More than 340 migrants found in truck trailer" (México: se encontró a más de 340 personas migrantes en el remolque de un camión) (6 de marzo de 2023), disponible en inglés en: <https://www.bbc.com/news/world-latin-america-6487011>

[1192] Comisión Nacional de los Derechos Humanos de México, Diagnóstico sobre la situación de la trata de personas (2021), https://www.cndh.org.mx/sites/default/files/documentos/2021-12/DIAGNOSTICO_TDP_2021.pdf

ALOJAMIENTO



ACTUALMENTE EN DESTINO	PERSONAS CON NECESIDADES					
	51,0 K	25,4%	35,5%	40,7%	13,7%	10,1%
PERSONAS VENEZOLANAS EN TRÁNSITO		57,5%	49,0%	25,0%	13,8%	12,2%
OTROS EN TRÁNSITO		60,4%	54,0%	25,0%	11,0%	10,0%
COMUNIDADES DE ACOGIDA AFECTADAS		2,6%	34,0%	34,8%	15,9%	15,3%

El acceso al alojamiento sigue siendo una de las prioridades más acuciantes para las personas refugiadas y migrantes de Venezuela en toda la subregión. Para las personas refugiadas y migrantes con vocación de permanencia, el principal desafío para acceder al alojamiento en Centroamérica y México son las limitaciones económicas y la discriminación. Estos factores no solo les impiden acceder a la vivienda, sino que también hacen que corran el riesgo de ser desalojadas. Para las personas refugiadas y migrantes de Venezuela, el acceso al alojamiento está estrechamente vinculado a su capacidad para conseguir empleo y obtener ingresos que les permitan mantenerse a sí mismas y a sus familias. Las personas refugiadas y migrantes en tránsito, por su parte, tienen necesidades particulares de alojamiento, sobre todo por la corta duración de su estancia en un solo lugar. La falta de soluciones en materia de alojamiento temporal puede exponerlas a amenazas, como la trata de personas, la explotación laboral y la violencia basada en género.

De las personas venezolanas con vocación de permanencia en Costa Rica, cerca del 22% afirma haber estado en riesgo de desalojo y el 3% dice que ya los ha sufrido,¹¹⁹³ principalmente por falta de recursos económicos para pagar el alquiler. No obstante, algunas

personas también apuntan a la discriminación como motivo de desalojo o amenaza de desalojo. Se trata de un marcado aumento en comparación con 2022, cuando solo el 3% de las personas venezolanas con vocación de permanencia afirmaba estar en riesgo de desalojo, debido sobre todo a la falta de regularización y oportunidades para conseguir empleo de las personas refugiadas y migrantes.¹¹⁹⁴ En Panamá, el 79% de las personas refugiadas y migrantes de Venezuela con vocación de permanencia indicaron dificultades para acceder o mantener una vivienda en 2022, en gran parte debido a limitaciones económicas.¹¹⁹⁵ Esta situación ha mejorado ligeramente en 2023, y se refleja con un 64% que afirma sufrir limitaciones económicas relacionadas con los gastos de vivienda.¹¹⁹⁶ Esto ha llevado a muchas personas a recurrir a estrategias de afrontamiento, tales como no pagar el alquiler o contraer mayores deudas para pagarlo, lo que a su vez aumenta su vulnerabilidad a los desalojos. En México, según una encuesta realizada en 2023 sobre la población en tránsito, el 32% de las personas refugiadas y migrantes de Venezuela vive en albergues temporales, mientras que el 28% reside en viviendas privadas y el 27% se encuentra en situación de calle.¹¹⁹⁷ Menos de la mitad (40%) de las personas refugiadas y migrantes de Venezuela en México se sentían muy seguras en sus alojamientos.¹¹⁹⁸

[1193] ACNUR, Encuesta de alta frecuencia, Costa Rica (mayo-junio de 2023).

[1194] OIM Costa Rica, IV DTM (2022), <https://dtm.iom.int/reports/costa-rica-monitoreo-de-flujo-de-la-poblacion-venezolana-14-de-abril-02-junio-2022?close=true>

[1195] OIM, Informe de Encuesta Provincia de Panamá y Panamá Oeste (2021), <https://reliefweb.int/attachments/40836a8d-8f27-4f43-bdb1-4650428295c0/PANAMAENCUESTA%20%283%29.pdf>

[1196] ACNUR, Monitoreo de Protección/Encuesta de alta frecuencia (junio de 2023), <https://reliefweb.int/attachments/3e562c6c-450f-4be6-a3c9-9ea52ef32868/Protection%20Monitoring%20Report%20HFS%204.pdf>

[1197] ACNUR, Monitoreo de Protección, México (enero-junio de 2023).

[1198] *Ibid.*

Las personas refugiadas y migrantes en tránsito tienen necesidades insatisfechas de alojamiento a corto plazo mientras se encuentran en situaciones de movilidad. En Costa Rica, el 50% de las personas refugiadas y migrantes en tránsito identifica al alojamiento como una de sus necesidades principales.¹¹⁹⁹ A junio de 2023, se estimaba que 325 personas refugiadas y migrantes estaban varadas en albergues y 3.221 en lugares públicos, principalmente debido a la falta de recursos para continuar su viaje.¹²⁰⁰ En Panamá, según los informes, las personas refugiadas y migrantes que cruzaron el Darién pasaron entre 5 y 10 días durmiendo desprotegidas en la selva. Por ello, requieren soluciones de albergue temporal a su llegada a las estaciones de recepción migratoria (ERM) establecidas y gestionadas por el Gobierno de Panamá en las provincias de Darién y Chiriquí. Según un informe de los socios de R4V, las ERM no tienen capacidad suficiente para acoger a todas las personas refugiadas y migrantes que llegan. Las instalaciones disponibles suelen estar en condiciones precarias y no cumplen las normas Esfera, especialmente durante la temporada de lluvias.¹²⁰¹ Si bien la capacidad de los albergues temporales ha sido limitada en la subregión desde que comenzó a haber mayores flujos de salida de personas refugiadas y migrantes venezolanas, en 2022 y 2023 en particular, los albergues temporales en Costa Rica, Panamá y México enfrentaron importantes desafíos en materia de capacidad debido a los movimientos cada vez mayores y sin precedentes de personas refugiadas y migrantes en tránsito. Entre ellas, se incluyen aquellas que habían quedado varadas o habían sido expulsadas hacia México después de llegar a la frontera con Estados Unidos,¹²⁰² especialmente tras los anuncios realizados por el gobierno de dicho país en relación con

las políticas de inmigración de personas venezolanas.

La fragilidad de la situación de los albergues temporales en las ERM de Panamá en el Darién quedó de manifiesto después de que un accidente fatal de autobús a principios de 2023 diera lugar a la suspensión temporal de los servicios de autobús entre Darién y Chiriquí. Esto resultó en que hasta 6.500 personas refugiadas y migrantes quedaran varadas en el Darién. Por consiguiente, la capacidad de las ERM se vio sobrepasada en un 600% y dio lugar a una amplia gama de riesgos de protección, salud, seguridad alimentaria, nutrición y de otros tipos.¹²⁰³

En México, para las personas refugiadas y migrantes en tránsito, el alojamiento se clasificó como la segunda mayor necesidad (46%)¹²⁰⁴ y, según el monitoreo de ocupación de albergues llevado a cabo en 2023, el 13% de las personas refugiadas y migrantes en albergues son venezolanas.¹²⁰⁵ Esto refleja el cambio observado en las dinámicas de movimiento desde 2022, cuando las personas venezolanas se alojaban principalmente en hoteles y otros alojamientos privados, muy probablemente debido a la falta generalizada de oportunidades de integración en el país. Según las actividades de monitoreo de los socios de R4V, la mayoría de las personas venezolanas con necesidades de alojamiento se encuentran en Matamoros y Piedras Negras (ciudades fronterizas con Estados Unidos). Si bien no existen registros oficiales, los asentamientos informales de personas refugiadas y migrantes en Matamoros, Reynosa y Piedras Negras también incluyen un elevado número de personas venezolanas, incluidas familias con niñas y niños pequeños. En México, el 27% de la población venezolana encuestada declaró encontrarse en situación de calle en el momento de la encuesta.¹²⁰⁶

[1199] ACNUR, *Encuesta de Movilidad Humana, Costa Rica (enero-junio de 2023)*; y OIM, DTM: *Monitoreo del flujo migratorio de personas en situación de movilidad por las Américas en sitios específicos de alta movilidad y concentración de personas migrantes en Costa Rica (junio de 2023)*, <https://dtm.iom.int/reports/monitoreo-del-flujo-migratorio-de-personas-en-situacion-de-movilidad-por-las-americas-en-6>

[1200] *Ibid.*

[1201] OIM, DTM, *Monitoreo del flujo migrante en situación de movilidad por las Américas. Darién y Chiriquí, Panamá (mayo de 2023)*, https://dtm.iom.int/sites/g/files/tmzbd11461/files/reports/Ronda%20DTM%20Darién%20MAYO_2023.pdf

[1202] Villanueva, Djenane, *Varios albergues de Costa Rica están desbordados con migrantes venezolanos*, CNN (octubre de 2022), <https://cnn.espanol.cnn.com/video/costa-rica-migracion-venezolana-venezuela-colombia-pkg-djenane-villanueva/>; Martínez, Kathia, "Venezuelans halted in Panama by US policy change return home" (Personas venezolanas detenidas en Panamá por cambio de política de EE. UU. regresan a su país), AP News (octubre de 2022), disponible en inglés en: <https://apnews.com/article/mexico-venezuela-caribbean-united-states-panama-f8c4136890fedc4bd3153281c029c34d>; y Spagat, Elliott y Verza, María, "US shift on Venezuelan migrants fuels anxiety in Mexico" (El giro de EE. UU. respecto a las personas migrantes venezolanas alimenta la ansiedad en México), AP News (octubre de 2022), disponible en inglés en: <https://apnews.com/article/health-latin-america-mexico-immigration-covid-67b24ae4d99a44a14fbfe6ce0d9edcc7>

[1203] UNICEF, *Reporte de Situación sobre niñez y adolescencia en movilidad (marzo de 2023)*, <https://www.unicef.org/panama/media/8196/file/Informe%20de%20situaci%C3%B3n%20-%20Marzo%202023.pdf>

[1204] OIM, DTM - *Tapachula, Tenosique, Ciudad Juárez, Tijuana, Reynosa y Matamoros (México) 2023*, <https://mexico.iom.int/es/matriz-de-seguimiento-del-desplazamiento-dtm>

[1205] OIM, *Monitoreo de la ocupación de albergues, México (2023)*.

[1206] ACNUR, *Monitoreo de protección, México (enero-junio de 2023)*.

AGUA, SANEAMIENTO E HIGIENE (WASH)



ACTUALMENTE EN DESTINO	PERSONAS CON NECESIDADES					
	14,2 K	7,1%	35,8%	42,6%	11,9%	9,7%
PERSONAS VENEZOLANAS EN TRÁNSITO		54,4%	52,6%	25,2%	11,7%	10,5%
OTROS EN TRÁNSITO		62,2%	54,0%	25,0%	11,0%	10,0%
COMUNIDADES DE ACOGIDA AFECTADAS		10,3%	32,9%	35,3%	16,0%	15,8%

Las personas refugiadas y migrantes de toda la subregión continúan sufriendo necesidades relacionadas con el acceso al agua, el saneamiento y la higiene (WASH), incluido el acceso al agua potable, las instalaciones sanitarias y los artículos de higiene personal.

En Costa Rica, el 92% de la población total tiene acceso al agua potable, uno de los porcentajes más altos de la región.¹²⁰⁷ En Panamá, si bien la gran mayoría de la población con vocación de permanencia tiene acceso al agua potable, prácticamente el 100% de las personas refugiadas y migrantes de Venezuela en tránsito en el Darién necesitan acceso al agua potable y a los servicios de saneamiento.¹²⁰⁸ En Panamá, la ERM de Lajas Blancas tiene capacidad para 255 personas refugiadas y migrantes. Sin embargo, hasta julio y principios de agosto de 2023 recibía a más de 2.000 personas por día. Esto ha ejercido presión sobre la limitada capacidad de suministro de agua y empeorado las condiciones de saneamiento de la ERM. Según los informes, como consecuencia de estas condiciones, se ha producido un aumento de la cantidad y gravedad de casos de neumonía y diarrea.¹²⁰⁹ Entre las personas venezolanas encuestadas en México, el 9% necesitaba

agua, el 6% saneamiento e higiene y el 4% productos de higiene y otros artículos de ayuda básica.¹²¹⁰

En Costa Rica, los núcleos familiares de personas refugiadas y migrantes de Venezuela con vocación de permanencia representan el 12% de los hogares con necesidades relativas al acceso a instalaciones de saneamiento o problemas de saneamiento visibles.¹²¹¹ Mientras tanto, el 16% de las personas refugiadas y migrantes encuestadas en tránsito en Costa Rica expresaron necesidades relacionadas con los servicios de agua y saneamiento.¹²¹² Las personas refugiadas y migrantes en tránsito en Panamá tienen necesidades de saneamiento insatisfechas, en particular las que transitan por la selva del Darién y se alojan en albergues temporales/ERM superpoblados. Un informe de un socio de R4V constató que las capacidades locales de WASH en las ERM no son suficientes ni adecuadas para responder a las necesidades de WASH de las personas refugiadas y migrantes que transitan por ellas, y las señales que indican los lugares de acceso a los servicios de agua y saneamiento, si bien existen, no son adecuadas para las personas refugiadas y migrantes en tránsito.¹²¹³ En México, las poblaciones en tránsito carecen de acceso a espacios seguros

[1207] Noticias ONU, Agua que da vida a la igualdad (10 de febrero de 2020), <https://costarica.un.org/es/34761-agua-que-da-vida-la-igualdad#:~:text=En%20Costa%20Rica%2C%2092%2C4>

[1208] Programa Mundial de Alimentos, Monitoreo de movimientos mixtos - Encuesta de Movilidad Humana, Panamá (20 de diciembre de 2021–8 de abril de 2022).

[1209] MSF, Embarazadas, diabéticos y con discapacidades: cada vez son más vulnerables los migrantes que atraviesan el Darién (junio de 2023), <https://www.msf.es/noticia/cada-vez-mas-vulnerables-migrantes-darién>

[1210] OIM, DTM - Tapachula, Tenosique, Ciudad Juárez, Tijuana, Reynosa y Matamoros (México) 2023, <https://mexico.iom.int/es/matriz-de-seguimiento-del-desplazamiento-dtm>

[1211] ACNUR, Encuesta de alta frecuencia, Costa Rica (mayo-junio de 2023).

[1212] OIM, DTM: Monitoreo del flujo migratorio de personas en situación de movilidad por las Américas en sitios específicos de alta movilidad y concentración de personas migrantes en Costa Rica (junio de 2023), <https://costarica.iom.int/es/tablero-interactivo-de-datos-sobre-personas-migrantes-en-situacion-de-movilidad-por-las-americas-en-costa-rica>

[1213] PMA, Informe sobre el fortalecimiento de las capacidades de asistencia humanitaria en las estaciones de recepción migratoria en el Darién (diciembre de 2022).

para el saneamiento, especialmente las personas refugiadas y migrantes, que se alojan en asentamientos informales.¹²¹⁴

Las personas refugiadas y migrantes de la subregión también tienen necesidades de higiene insatisfechas. Se estima que al menos el 30% de la población en tránsito en Panamá tiene necesidades insatisfechas de artículos de higiene personal, incluidas aquellas adaptadas a sus perfiles: por ejemplo, pañales para bebés, artículos de higiene menstrual para mujeres

y niñas y otros artículos de higiene para personas ancianas e individuos con discapacidades que no están disponibles en las ERM, que son lugares de tránsito obligatorio para las personas refugiadas y migrantes a su entrada a Panamá.¹²¹⁵ Entre las poblaciones con necesidades específicas en materia de WASH se encuentran las mujeres gestantes y lactantes y las niñas y niños, que representaron alrededor del 11% de las personas participantes en la encuesta.¹²¹⁶ En México, el 6% no tenía acceso a artículos de higiene y limpieza personal.¹²¹⁷



© OIM - Gema Cortés

[1214] OIM, *Evaluación rápida de necesidades, México (fronteras norte y sur y Ciudad de México)* (mayo de 2023).

[1215] OIM, *DTM: Monitoreo de flujos migratorios, Panamá* (2022) <https://panama.iom.int/es/dtm-monitoreo-de-flujos-migratorios-en-panama>

[1216] *Ibid.*

[1217] *Plataforma R4V de Centroamérica y México, Recolección conjunta de datos primarios: México* (junio de 2022).



**CONO
SUR**

CONO SUR DE UN VISTAZO

PERSONAS CON NECESIDADES (PIN)

ACTUALMENTE EN DESTINO

47,1%

129,3 K

75,0%

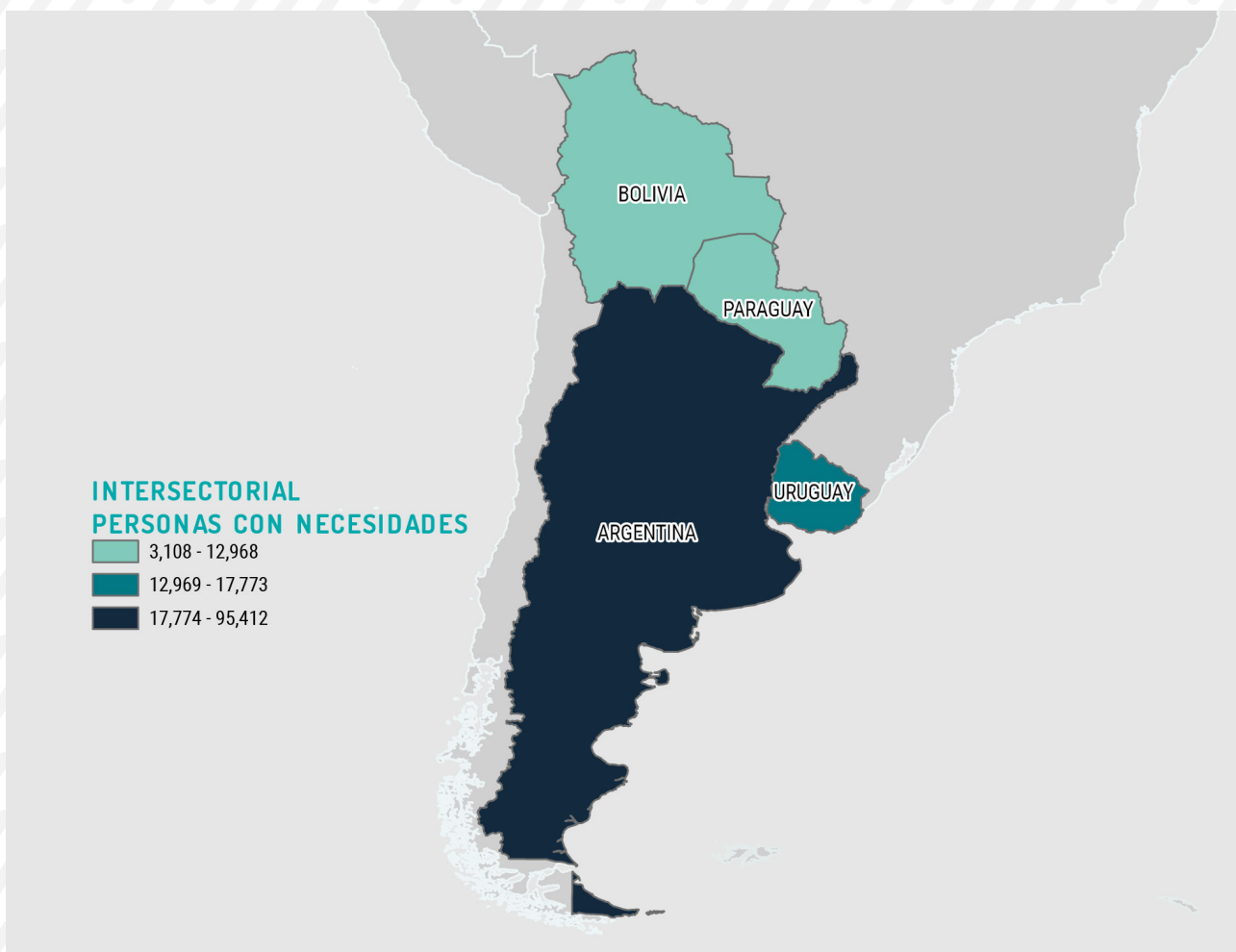
PERSONAS VENEZOLANAS EN TRÁNSITO

75,0%

OTROS EN TRÁNSITO*

41,9%

COMUNIDADES DE ACOGIDA AFECTADAS



POBLACIÓN CON NECESIDADES POR EDAD Y GÉNERO

HOMBRES
 MUJERES
 NIÑOS
 NIÑAS



Todos los porcentajes y valores absolutos utilizados en mapas, gráficos y otras infografías se basan, a menos que se indique lo contrario, en el número de personas refugiadas y migrantes venezolanas en destino, según la actualización de la población de agosto de 2023.

* "Otros en tránsito" incluye personas refugiadas y migrantes de otras nacionalidades en tránsito en Bolivia.

PERSONAS CON NECESIDADES (PIN)					
SECTOR	EN DESTINO		EN TRÁNSITO		COMUNIDADES DE ACOGIDA AFECTADAS
			PERSONAS VENEZOLANAS	OTROS*	
	47,1%	129,3 K	75,0%	75,0%	41,9%
	1,7%	4,8 K	N/A	N/A	1,8%
	24,2%	66,6 K	71,2%	71,2%	30,7%
	14,8%	40,6 K	43,0%	43,0%	27,5%
	4,1%	11,3 K	22,0%	22,0%	N/A
	43,5%	119,5 K	N/A	N/A	21,8%
	3,9%	10,8 K	4,7%	4,7%	N/A
	17,4%	47,8 K	75,0%	75,0%	N/A
	1,5%	4,2 K	3,6%	3,6%	12,6%
	7,1%	19,4 K	22,0%	22,0%	7,7%
	3,4%	9,5 K	11,0%	11,0%	N/A
	26,1%	71,6 K	68,0%	68,0%	4,8%
	22,5%	61,8 K	36,0%	36,0%	16,3%

LEYENDA

- Intersectorial
- Transporte Humanitario
- Protección de la Niñez
- WASH

- Educación
- Integración
- Violencia Basada en Género (VBG)

- Seguridad Alimentaria
- Nutrición
- Trata y Tráfico de Personas

- Salud
- Protección
- Alojamiento

* "Otros en tránsito" incluye personas refugiadas y migrantes de otras nacionalidades en tránsito en Bolivia.

PANORAMA DE LA SUBREGIÓN

En 2023, se amplió la divergencia entre dos dinámicas diferentes dentro de la subregión del Cono Sur. Por un lado, la situación en Bolivia se caracteriza por una creciente población refugiada y migrante en tránsito¹²¹⁸ y un aumento de las necesidades humanitarias en diversos sectores. Por otro lado, si bien siguen existiendo importantes desafíos en términos de necesidades, se observa una progresiva estabilización en la situación de muchas personas refugiadas y migrantes de Venezuela en Argentina, Paraguay y Uruguay, donde la población venezolana puede seguir beneficiándose de condiciones positivas para la integración, siempre que se le proporcione el apoyo adecuado. Entre otros factores, esto se debe principalmente a una disminución en la cantidad de personas recién llegadas con intención de establecerse en Argentina, y a una reducción del número de personas venezolanas en Paraguay en 2022, así como a la situación económica relativamente estable en Uruguay que, combinada con un contexto tradicionalmente favorable para la regularización, ha facilitado el acceso al mercado laboral.

Estas conclusiones son parte de los resultados de las evaluaciones conjuntas de necesidades (JNA) llevadas a cabo por la Plataforma R4V Cono Sur en los cuatro países, a partir de una revisión de datos secundarios (SDR) de más de 40 fuentes para proporcionar información fiable y representativa sobre las necesidades de las personas refugiadas y migrantes de Venezuela.¹²¹⁹ Las conclusiones de la SDR se revisaron y analizaron entre los socios de R4V y las contrapartes gubernamentales en los talleres de la JNA que tuvieron lugar en Argentina, Bolivia, Paraguay y Uruguay durante junio y julio de 2023.

Más del 95% de las personas venezolanas con vocación de permanencia en el Cono Sur viven en Argentina y Uruguay, de las cuales un gran número reside en sus países de acogida desde hace más de tres años. En Argentina, muchas ya han obtenido la residencia permanente, y aproximadamente 5.000 han logrado naturalizarse en los últimos cinco años.¹²²⁰ Los gobiernos de acogida han superado los retrasos en la tramitación de permisos de residencia en Argentina y de solicitudes de asilo en Paraguay asociados con la pandemia de COVID-19.

En Bolivia, los riesgos para la integridad física de las personas refugiadas y migrantes en tránsito han aumentado debido a las adversidades naturales y climáticas, la escasa presencia estatal y la limitada infraestructura en algunas de las principales ciudades situadas a lo largo de las rutas de tránsito más frecuentes, así como a la exposición a grupos de crimen organizado dedicados a la trata y al tráfico de personas y drogas. Otros factores son las dinámicas socioeconómicas y políticas y los cambios en las políticas de migración y asilo en países comúnmente pensados como destinos finales, como Chile y Argentina, que afectan las decisiones tomadas por quienes se encuentran en situaciones de movilidad en Bolivia. Las dinámicas en los países de tránsito habitual para llegar a Bolivia, como Perú, resultan en una creciente complejidad de los patrones de movimiento, incluidos no solo los movimientos hacia el sur, sino también crecientes movimientos hacia el norte¹²²¹ y movimientos a lo largo de rutas hasta ahora menos comunes, como las que unen Brasil con Bolivia.

En este contexto, el acceso al agua potable segura, a la cantidad de alimentos suficiente, al alojamiento temporal, al transporte seguro y a la atención médica

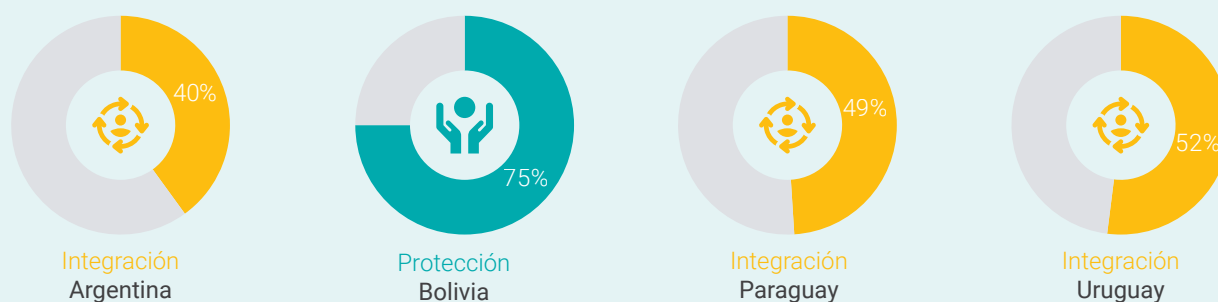
[1218] En 2023, un ajuste en la metodología para estimar la población en tránsito en función de los movimientos de salida de Bolivia hacia los países vecinos ha arrojado una estimación de 82.000 personas venezolanas que transitan por el país durante el año. Esto representaría un incremento de más del 20% en comparación con la estimación de 64.300 personas en tránsito para todo 2022 que se había realizado con la metodología anterior. (Para obtener más información, consultar el capítulo del Sector de Protección del Cono Sur).

[1219] Se dio especial importancia a las fuentes recientes que incluían discusiones de grupos focales, entrevistas o encuestas directas a la población venezolana con vocación de permanencia o en tránsito. En Argentina, los socios de R4V decidieron apoyar de forma conjunta la segunda edición de la Encuesta Nacional Migrante de Argentina (ENMA), llevada a cabo por el Eje sobre Migraciones y Asilo del Consejo Nacional de Investigaciones Científicas y Técnicas (CONICET) sobre Derechos Humanos, que permitió recopilar datos actualizados, tomando como base el mismo ejercicio realizado en 2021.

[1220] Plataforma R4V del Cono Sur, Taller de Análisis Conjunto de Necesidades (JNA): Argentina (julio de 2023).

[1221] Reporte R4V sobre Movimientos: Segundo Trimestre 2023 (agosto de 2023), <https://www.r4v.info/es/movements-report-q2-2023-esp>

PRINCIPALES NECESIDADES SECTORIALES DE PERSONAS VENEZOLANAS EN LOS PAÍSES DEL CONO SUR



Las cifras en el gráfico anterior corresponden al porcentaje de personas venezolanas encuestadas en destino que necesitan asistencia por sector. En el caso de Bolivia, el mismo porcentaje de personas con necesidades de protección también se aplica a la población en tránsito.

Fuente: Plataforma Subregional R4V para el Cono Sur.

básica son necesidades prioritarias de la población en tránsito en Bolivia.¹²²² Las necesidades de protección primaria incluyen el acceso a la información sobre los requisitos para el tránsito seguro y la orientación y asesoramiento legales, incluso sobre la obtención de la condición regular y el acceso a los procedimientos de asilo. Las mujeres gestantes y lactantes, las niñas y niños, las personas adultas mayores y las que tienen discapacidad se ven afectadas de un modo desproporcionado. Además, se observó un aumento de la percepción negativa de las personas refugiadas y migrantes en Bolivia en algunas de las mayores comunidades de acogida, como El Alto y La Paz, y en las principales zonas de frontera o tránsito.¹²²³ Esto aumenta el riesgo de discriminación y la xenofobia contra las personas venezolanas.

En cuanto a la población con vocación de permanencia en los cuatro países, en particular en Argentina y Uruguay, las personas refugiadas y migrantes identifican la generación de ingresos como una prioridad principal para conseguir los recursos necesarios para mantener una vida digna, sobre todo para cubrir los costos del alquiler y de los alimentos.¹²²⁴ Los grupos familiares con más de una niña o niño manifiestan

tener esta necesidad particularmente. Las mujeres se ven impactadas de forma desproporcionada, ya que suelen tener la responsabilidad principal de las tareas de cuidado de los núcleos familiares y, por lo general, no tienen redes de apoyo social o acceso a los servicios de atención para personas adultas mayores y niñas y niños.

Además, el acceso a la información y a la orientación y el asesoramiento legales sigue siendo una necesidad prioritaria en la población en los cuatro países.¹²²⁵ El acceso a los procedimientos de asilo o los procedimientos lentos continúan siendo desafíos para las personas que necesitan protección internacional en Argentina, Bolivia y Uruguay.

Los problemas de protección de la niñez, incluido el trabajo infantil, el ejercicio de ciertos derechos de los NNA no acompañados o separados y la representación legal de niñas y niños en los procesos de asilo o migración (inclusive los procedimientos de reunificación familiar), son situaciones que requieren intervenciones adecuadas de protección de la niñez y, en muchos casos, los sistemas nacionales de protección de la niñez no están dando las respuestas necesarias

[1222] Plataforma R4V del Cono Sur, Talleres de la JNA: Bolivia (julio de 2023).

[1223] UNICEF, Fundación Munasim Kullakita, Fundación Scalabrini Bolivia, Investigación social sobre migración Venezolana - Percepciones en pos de una estrategia comunicacional (noviembre de 2022), <https://reliefweb.int/report/argentina/informe-de-estudio-investigacion-social-sobre-migracion-venezolana-percepciones-en-pos-de-una-estrategia-comunicacional> y UNICEF LAC, EU, U-REPORT Voces Jóvenes del Cambio (2023), <https://uniendovoces-bol.ureport.in/opinion/3457/>.

[1224] Plataforma R4V del Cono Sur, Talleres de la JNA: Argentina, Bolivia, Uruguay y Paraguay (junio y julio de 2023).

[1225] *Ibid.*

al respecto. En Argentina, cientos de niñas y niños¹²²⁶ que no cumplen los requisitos de regularización y que no pueden obtener la condición de refugiado siguen en una situación irregular.

Las personas sobrevivientes de la violencia basada en género (VBG) y las que están en riesgo de VBG, incluidas las mujeres refugiadas y migrantes, las niñas y las personas LGBTIQ+, tienen necesidades insatisfechas en cuanto a la información oportuna y el acceso a la prevención de la VBG y los servicios de respuesta en los cuatro países.

Con respecto a los escenarios futuros, los frágiles contextos socioeconómicos y políticos de Argentina y Bolivia observados a mediados de 2023¹²²⁷ podrían empeorar el ambiente de protección y reducir las oportunidades de integración. En Argentina, algunos de los principales candidatos de las próximas elecciones presidenciales manifestaron sus intenciones de restringir el acceso a la educación pública y los servicios de salud de las personas refugiadas y migrantes.¹²²⁸



© R4V - Viviana Murillo

[1226] Según se explica en el capítulo del Subsector de Protección de la Niñez, las estimaciones preliminares de los socios de R4V indican que, aproximadamente, 300 niñas y niños se ven afectados, mientras que otras fuentes indican cifras mayores. Plataforma R4V del Cono Sur, Talleres de la JNA: Argentina, Bolivia, Paraguay y Uruguay (junio-julio de 2023). Consultar también: El problema de 7000 niños venezolanos migrantes en Argentina: hay tres años de espera para recibir el DNI. Infobae (9 de septiembre de 2022), <https://www.infobae.com/sociedad/2022/09/10/el-problema-de-7000-mil-ninos-venezolanos-migrantes-en-argentina-hay-tres-anos-de-espera-para-recibir-el-dni/>.

[1227] Los indicadores de la compleja situación socioeconómica en Argentina y Bolivia son los altos niveles de inflación y la caída de los salarios, combinados con los contextos políticos polarizados. En Argentina, habrá elecciones nacionales en octubre de 2023 y la situación de las personas refugiadas y migrantes y el acceso a los servicios públicos es uno de los problemas centrales en los debates preelectorales. Naciones Unidas Argentina, Documento de Actualización del Análisis Común de País (CCA) 2021-2022 (2023), <https://argentina.un.org/es/215472-documento-de-actualizaci%C3%B3n-del-an%C3%A1lisis-com%C3%BAn-de-pa%C3%ADs-cca-2021-2022>. Naciones Unidas Bolivia, Marco de Complementariedad de Naciones Unidas para el Vivir Bien en Bolivia 2023-2027, Capítulo 2, <https://bolivia.un.org/sites/default/files/2023-04/UNSDCF%20ONU%20Bolivia%202023-2027.pdf>. Grupo del Banco Mundial, Global Economic Prospectives (Perspectivas económicas mundiales) (2023), pág. 89, disponible en inglés en: <https://openknowledge.worldbank.org/server/api/core/bitstreams/6e892b75-2594-4901-a036-46d0dec1e753/content>.

[1228] Consultar, por ejemplo, <https://www.argentina.gob.ar/noticias/la-secretaria-de-derechos-humanos-expresa-su-preocupacion-por-declaraciones>; <https://chequeado.com/ultimas-noticias/patricia-bullrich-sobre-las-universidades-tenemos-casi-la-mitad-de-la-matricula-de-alumnos-extranjeros>; <https://www.lanacion.com.ar/politica/tras-los-dichos-de-patricia-bullrich-sobre-las-universidades-publicas-luis-petri-pidio-terminar-con-nid01072023/>.

EDUCACIÓN



ACTUALMENTE EN DESTINO	PERSONAS CON NECESIDADES		🧑	👧	🧒	👦
	4,8 K	1,7%	N/A	N/A	49,8%	50,2%
PERSONAS VENEZOLANAS EN TRÁNSITO		N/A	N/A	N/A	N/A	N/A
OTROS EN TRÁNSITO		N/A	N/A	N/A	N/A	N/A
COMUNIDADES DE ACOGIDA AFECTADAS		1,8%	N/A	N/A	50,3%	49,7%

Mientras los marcos jurídicos brindan acceso a la educación pública para todas las niñas y niños, independientemente de su nacionalidad o condición en Argentina, Paraguay y Uruguay, sigue habiendo dificultades para garantizar la inscripción y permanencia de la asistencia escolar para las niñas y niños refugiados y migrantes en estos países. Esto se debe, principalmente, a las limitaciones para comprar los materiales escolares, la falta de la conectividad a internet y la distancia del hogar a las escuelas, entre otros factores.¹²²⁹

En Bolivia, se estima que el 28%¹²³⁰ de las niñas y niños venezolanos con vocación de permanencia no están inscritos en el sistema educativo. Entre las principales razones se encuentran las diferencias en el calendario académico entre países, la dificultad en el acceso a los materiales escolares, la falta de plazas disponibles y, en menor medida, las familias que no inscriben a los hijos e hijas para priorizar otras actividades, inclusive el trabajo infantil.¹²³¹ Los socios de R4V también mencionaron las disparidades en los requisitos de la documentación para la inscripción en las escuelas bolivianas como un factor que obstaculiza el acceso

a la escolaridad.

Respecto de las niñas y niños en tránsito, la mayoría de las familias no buscan inscribirlos en las escuelas en Bolivia. Por el contrario, esperan llegar a los países de destino previstos, y carecen de oportunidades de espacios de educación no formal que les permitiría acceder a espacios de socialización, juego y formación en competencias interpersonales durante el tránsito.

El requisito de la documentación válida sigue siendo un obstáculo para acceder a la educación en Paraguay, donde, a pesar de la capacidad de inscripción sin tener estos documentos, aún se requiere presentar el carné de identidad y la documentación académica del país de origen para obtener un certificado o título. Estos requisitos son muy difíciles de cumplir para las personas refugiadas y migrantes.¹²³²

Según las observaciones de los socios de R4V, las niñas y niños están expuestos a situaciones de xenofobia en las escuelas.¹²³³ Un informe publicado por los socios de R4V en Bolivia indicó que las niñas y niños venezolanos sufren el rechazo de sus compañeros y del personal docente en el ámbito educativo. Esto impide aún más su integración escolar exitosa.¹²³⁴

[1229] Plataforma R4V del Cono Sur, Talleres de la JNA: Argentina, Paraguay y Uruguay (junio de 2023).

[1230] Plataforma R4V del Cono Sur, Encuesta de recolección de datos primarios: Bolivia, RMNA 2022.

[1231] ACNUR, ADRA, CAREF, MIRARES, Diagnóstico participativo (octubre de 2022), <https://www.acnur.org/media/diagnostico-participativo-bolivia-octubre-2022>

[1232] Plataforma R4V del Cono Sur, Taller de JNA: Paraguay (julio de 2023).

[1233] Plataforma R4V del Cono Sur, Talleres de la JNA: Argentina, Bolivia, Paraguay y Uruguay (junio-julio de 2023).

[1234] UNICEF, Fundación Munasim Kullakita y Fundación Scalabrini Bolivia, Informe de estudio: Investigación social sobre migración venezolana – Percepciones en pos de una estrategia comunicacional (noviembre de 2022), <https://reliefweb.int/report/argentina/informe-de-estudio-investigacion-social-sobre-migracion-venezolana-percepciones-en-pos-de-una-estrategia-comunicacional>.

SEGURIDAD ALIMENTARIA



ACTUALMENTE EN DESTINO	PERSONAS CON NECESIDADES					
	66,6 K	24,2%	44,2%	42,4%	6,7%	6,7%
PERSONAS VENEZOLANAS EN TRÁNSITO	71,2%	44,3%	40,5%	7,9%	7,3%	
OTROS EN TRÁNSITO	71,2%	44,3%	40,5%	7,9%	7,3%	
COMUNIDADES DE ACOGIDA AFECTADAS	30,7%	36,9%	39,5%	15,7%	7,9%	

La situación de la seguridad alimentaria vivida por las personas refugiadas y migrantes en la subregión es particularmente preocupante para las personas en tránsito, en especial en Bolivia, donde, después de haber pasado por varios países, los recursos económicos están muy agotados. Esto impacta en la capacidad de comprar alimentos.

En Bolivia, la encuesta de un socio de R4V estableció que el 78% de las personas refugiadas y migrantes de Venezuela tiene acceso a solo dos comidas diarias, el 80% limita el consumo de alimentos entre personas adultas para priorizar a las niñas y niños, y el 99% redujo la calidad o cantidad de los alimentos consumidos. El 38% come restos de comida.¹²³⁵

En Paraguay, el 91% de las personas que respondieron a la encuesta de un socio de R4V estableció que tuvo que reducir la calidad o cantidad de los alimentos que consumió y el 54% redujo el consumo de alimentos entre personas adultas para priorizar a las niñas y niños.¹²³⁶

En Argentina y, en menor medida, en Uruguay, las principales causas de los alimentos insuficientes en cantidad y calidad de las personas refugiadas y migrantes se relacionan con la disminución en el acceso

a los medios de vida y la capacidad de comprarlos, junto con la suba de los costos de los alimentos. Esto último también afectó a las comunidades de acogida de ambos países.¹²³⁷

Según los informes de los socios R4V, el 87% de las personas venezolanas que recibieron transferencias monetarias multipropósito en los cuatro países de la subregión durante el primer trimestre de 2023 indicaron que utilizaron el dinero para comprar alimentos.¹²³⁸

En Argentina, los socios de R4V informan un aumento en la demanda de alimentos entre las personas venezolanas recién llegadas al país. Entre la población general, la inseguridad alimentaria en Argentina llegó al 19% de los núcleos familiares a finales de 2022, como resultado del aumento de los precios de los alimentos y las escasas oportunidades para generar ingresos.¹²³⁹ Para fines de 2022, el 31% de las niñas y niños en el país, inclusive los refugiados y migrantes, padeció inseguridad alimentaria y el 13% se encontraba en situación de inseguridad alimentaria grave.¹²⁴⁰ Estos desafíos en cuanto a la seguridad alimentaria continúan a pesar de casi el 10% de aumento en el gasto público en subsidios universales y otras transferencias no contributivas para la población entre 2019 y 2022 (del 40% al 49,8%).¹²⁴¹

[1235] ACNUR, *Monitoreo Post-Distribución (PDM) Bolivia (diciembre de 2022)*. La muestra se estableció según los criterios de aleatoriedad y representatividad estadística y se seleccionó de un total de 312 núcleos familiares beneficiados hasta el 31 de octubre de 2022. Esta muestra corresponde a 84 encuestas realizadas de un total de 164 contactos.

[1236] ACNUR, *Monitoreo Post-Distribución (PDM) Paraguay (diciembre de 2022)*. Esta muestra corresponde a 58 encuestas realizadas de un total de 115 contactos.

[1237] *Plataforma R4V del Cono Sur, Talleres de la JNA: Argentina, Bolivia, Paraguay y Uruguay (junio y julio de 2023)*.

[1238] ACNUR, *Informe de los resultados de las intervenciones mediante ayuda en efectivo (CBI), Cono Sur, primer trimestre de 2023*.

[1239] Solange Rodríguez Espínola, Carolina Sofía Garofalo, María Agustina Paternó Manavella, Nazarena Bauso, Francisco Lafferriere. *Desigualdades y retrocesos en el desarrollo humano y social 2010-2022: el deterioro del bienestar de los ciudadanos en la pospandemia por COVID-19*. Documento estadístico. *Barómetro de la Deuda Social Argentina*. 1.º ed. Ciudad Autónoma de Buenos Aires: Educa (2023), <https://repositorio.uca.edu.ar/handle/123456789/1670>

[1240] *Ibid.*

[1241] *Ibid.*

La población refugiada y migrante de Venezuela en toda la subregión enfrenta obstáculos en el acceso a los sistemas nacionales de protección social relacionados con la seguridad alimentaria, como la “Tarjeta Alimentar” en Argentina, que requiere un documento nacional de identidad y, por lo tanto, está fuera del alcance para muchas personas refugiadas y migrantes indocumentadas y para las que están en situación irregular. Del mismo modo, las personas refugiadas y migrantes en Uruguay enfrentan obstáculos al intentar

acceder a la tarjeta de alimentos “Uruguay Social”, por requisitos de documentación similares¹²⁴² y por las demoras en el proceso.¹²⁴³ Por último, los socios de R4V indican que las personas refugiadas y migrantes de Venezuela consideran que sus hábitos culturales no se reflejan en las respuestas en materia de alimentos de los países de acogida. Esto reduce los niveles de aceptación de esas raciones y demás asistencia alimentaria en especie.¹²⁴⁴

SALUD



	PERSONAS CON NECESIDADES		♂	♀	♂	♀
	40,6 K	14,8%	44,1%	42,5%	6,7%	6,7%
ACTUALMENTE EN DESTINO						
PERSONAS VENEZOLANAS EN TRÁNSITO		43,0%	44,3%	40,5%	7,9%	7,3%
OTROS EN TRÁNSITO		43,0%	44,3%	40,5%	7,9%	7,3%
COMUNIDADES DE ACOGIDA AFECTADAS		27,5%	34,3%	36,8%	14,9%	14,0%

Como en otros sectores en el Cono Sur, las necesidades de salud identificadas entre las poblaciones refugiadas y migrantes en Bolivia son distintas a las de Argentina, Paraguay y Uruguay.

En Bolivia, los socios de R4V informan que las personas refugiadas y migrantes de Venezuela se enfrentan a complicados obstáculos en el acceso a los servicios de salud debido a los costos de la atención médica (incluidos los tratamientos y medicamentos especializados), particularmente, entre las personas en tránsito y las recién llegadas al país.¹²⁴⁵

En todas las zonas de frontera de los cuatro países, los socios de R4V informan que hay escasez de suministros médicos e instalaciones inadecuadas en hospitales y otros centros médicos situados, a menudo, en lugares remotos. En Bolivia, esta situación se agrava por la falta

de agua corriente en los hospitales y centros de salud fronterizos. Esto genera importantes limitaciones para dar respuesta a las necesidades médicas de la población local y, también, de las personas refugiadas y migrantes, que suelen llegar con problemas de salud crónicos o graves preexistentes, exacerbados por las condiciones de altitud, temperatura y los largos viajes a pie.

En lo que respecta a las personas refugiadas y migrantes con vocación de permanencia, su inscripción en el Sistema Único de Salud (SUS) en Bolivia se vio afectada por la Circular n.º 039 de 2022 del Ministerio de Salud,¹²⁴⁶ que limita la inscripción para las personas en situación regular, mientras permite la inscripción de casos excepcionales de personas refugiadas y migrantes particularmente vulnerables en situaciones irregulares, como las mujeres refugiadas y

[1242] Tener un documento de identidad nacional es un requisito previo para obtener la Tarjeta Uruguay Social. Un permiso de residencia en trámite y un certificado de nacimiento apostillado son requisitos para que la población extranjera pueda obtener un documento nacional de identidad. <https://www.gub.uy/tramites/solicitud-visita-obtencion-tarjeta-uruguay-social>

[1243] Como resultado, según las observaciones de los socios de R4V, más personas refugiadas y migrantes de Venezuela recurren a cocinas comunitarias y comedores en 2023, comparado con 2022, en especial en Argentina y Uruguay. Plataforma R4V del Cono Sur, Talleres de la JNA: Argentina, Bolivia, Paraguay y Uruguay (junio-julio de 2023).

[1244] *Ibid.*

[1245] *Ibid.*

[1246] Defensoría del Pueblo del Estado Plurinacional de Bolivia, Límites en la implementación del Sistema Único de Salud, <https://www.defensoria.gob.bo/uploads/files/informe-defensorial-limites-en-la-implementacion-del-sistema-unico-de-salud.pdf>.

migrantes gestantes y las niñas y niños en situaciones de desnutrición.

Encuantoalavacuación delasniñasyniñosrefugiados y migrantes en Bolivia, los desafíos surgen por la falta de registros de vacunaciones previas del país de origen y de los países en tránsito, así como también de la escasez de información sobre el acceso a los servicios de vacunación. Según los socios de R4V, las personas refugiadas y migrantes suelen llegar a Uruguay con afecciones médicas avanzadas por las dificultades en el acceso a los servicios de salud adecuados en otros países durante los largos periodos en tránsito.¹²⁴⁷ A pesar de los esfuerzos por mejorar el acceso al sistema de salud pública en Uruguay, las personas refugiadas y migrantes de Venezuela enfrentan demoras continuas

para obtener la inscripción en el Sistema Nacional Integrado de Salud (SNIS). En Paraguay, los socios indicaron una mejora en el acceso a los servicios de salud en general, pero destacaron un aumento en las consultas relacionadas con la salud psicosocial y una respuesta deficiente del sistema de salud. Solo tres unidades de salud familiares (centros de atención de salud pública) ofrecen servicios de salud mental. También se indica una creciente necesidad de apoyar a las personas refugiadas y migrantes en el acceso a los medicamentos.¹²⁴⁸

Según los socios de R4V en los cuatro países, las personas refugiadas y migrantes de Venezuela informan haber sufrido discriminación y malos tratos por parte del personal de salud por su nacionalidad.¹²⁴⁹

TRANSPORTE HUMANITARIO



	PERSONAS CON NECESIDADES					
ACTUALMENTE EN DESTINO	11,3 K	4,1%	44,2%	42,0%	7,0%	6,8%
PERSONAS VENEZOLANAS EN TRÁNSITO	22,0%	44,3%	44,3%	40,5%	7,9%	7,3%
OTROS EN TRÁNSITO	22,0%	44,3%	44,3%	40,5%	7,9%	7,3%
COMUNIDADES DE ACOGIDA AFECTADAS	N/A	N/A	N/A	N/A	N/A	N/A

Las personas refugiadas y migrantes en tránsito están expuestas a diversos riesgos de protección y a otros desafíos asociados con los viajes a través de territorios complicados y condiciones climáticas adversas, en particular, al usar rutas irregulares para entrar a los países. La situación en Bolivia es particularmente difícil, ya que hay grupos criminales organizados dedicados al tráfico de personas refugiadas y migrantes. Para evitar los controles en las zonas de frontera en los países de destino y en tránsito, los traficantes suelen guiar a las personas refugiadas y migrantes de noche por rutas inseguras, a través de terrenos y condiciones peligrosas. Además, los conflictos entre las personas que proveen el transporte regular y las redes de tráfico impactan en la seguridad y protección de las personas refugiadas y migrantes que, con frecuencia, quedan

expuestas a las tensiones y violencias resultantes.

Según las observaciones de los socios de R4V, debido a factores de seguridad y protección, así como a la falta de ingresos necesarios para acceder a un medio de transporte seguro, las personas refugiadas y migrantes en tránsito por Bolivia requieren transporte seguro de Desaguadero en Perú a Pisiga en Chile, y viceversa, mientras se desplazan de Chile y Argentina a través de Bolivia hacia el norte.

Las personas refugiadas y migrantes también indican tener la necesidad de acceder a un medio de transporte seguro desde las zonas de frontera de Argentina, principalmente La Quiaca, Misiones y Jujuy a Buenos Aires.¹²⁵⁰ Según los cálculos de 2022, el 13% de las personas refugiadas y migrantes de Venezuela que

[1247] Plataforma R4V del Cono Sur, Taller de JNA: Uruguay (junio-julio de 2023).

[1248] Plataforma R4V del Cono Sur, Taller de JNA: Paraguay (junio-julio de 2023).

[1249] Plataforma R4V del Cono Sur, Talleres de la JNA: Argentina, Bolivia, Paraguay y Uruguay (junio-julio de 2023).

[1250] OIM y Cruz Roja Argentina, DTM Argentina, Monitoreo del flujo de la población venezolana, ronda 12 (2022), gráfico 21, <https://dtm.iom.int/reports/argentina-informe-monitoreo-de-flujo-de-poblacion-venezolana-13-october-december-2022?close=true>

ingresaron a Argentina por tierra necesitaron ayuda para dirigirse en un medio de transporte seguro desde la zona de frontera hasta las ciudades con más oportunidades de integración.¹²⁵¹

En Paraguay, según los socios de R4V, continúa la necesidad de contar con transporte humanitario para los traslados de la zona de frontera con Bolivia, Mayor Infante Rivarola, a la ciudad de Asunción.¹²⁵²

Los socios de R4V en los cuatro países identificaron una necesidad insatisfecha entre las personas venezolanas con vocación de permanencia de recibir apoyo para el transporte interno entre las ciudades de residencia, en particular, para el transporte a centros de salud, escuelas y organismos gubernamentales para los procedimientos de regularización, el acceso a los servicios de protección, entre otros.¹²⁵³

INTEGRACIÓN



	PERSONAS CON NECESIDADES					
ACTUALMENTE EN DESTINO	119,5 K	43,5%	50,9%	49,1%	N/A	N/A
PERSONAS VENEZOLANAS EN TRÁNSITO	N/A	N/A	N/A	N/A	N/A	N/A
OTROS EN TRÁNSITO	N/A	N/A	N/A	N/A	N/A	N/A
COMUNIDADES DE ACOGIDA AFECTADAS	21,8%	33,7%	35,6%	15,7%	15,0%	

Las personas refugiadas y migrantes de Venezuela en todo el Cono Sur se enfrentan a dificultades para generar ingresos estables y suficientes para mantener una vida digna. Esto se debe, en parte, a la alta prevalencia de la informalidad laboral entre la población venezolana empleada en los cuatro países de la subregión,¹²⁵⁴ así como también al elevado índice de inflación en Argentina,¹²⁵⁵ donde se asentó la mayor parte de la población. Por otra parte, además de los bajos salarios, que suelen ser inferiores a los de la comunidad de acogida, el empleo informal promueve violaciones de los derechos laborales, como jornadas excesivas, despidos sin previo aviso ni indemnización, retraso en el pago de los salarios y la inexistencia del derecho al pago de horas extras.¹²⁵⁶

Las mujeres se ven desproporcionadamente afectadas tanto por la informalidad como por el desempleo en los cuatro países. Cuando esto se combina con la ausencia de redes de apoyo para el cuidado de niñas y niños y personas ancianas en un contexto social en el que existe una dependencia de género para que las mujeres asuman estas funciones dentro de sus núcleos familiares, las posibilidades de acceder a ingresos sostenibles resultan aún más complejas para las mujeres.¹²⁵⁷ En los mercados laborales de los países de la subregión, las mujeres refugiadas y migrantes siguen dedicándose a actividades informales caracterizadas por una baja remuneración y un acceso limitado a los derechos, como el trabajo doméstico remunerado o las “changas” que consiguen a través de plataformas en línea de reparto de productos.¹²⁵⁸

[1251] *Ibid.*

[1252] *Plataforma R4V del Cono Sur, Taller de JNA: Paraguay (junio-julio de 2023).*

[1253] *Plataforma R4V del Cono Sur, Taller de JNA: Uruguay (julio de 2023).*

[1254] *El porcentaje de informalidad fue del 36,7% en el primer trimestre de 2023, un ligero aumento respecto al 35,9% del mismo periodo de 2022. https://www.indec.gob.ar/uploads/informesdeprensa/mercado_trabajo_eph_1trim234267B9F5D1.pdf.*

[1255] *Grupo del Banco Mundial, Global Economic Prospectives (Perspectivas económicas mundiales) (2023), pág. 89, disponible en inglés en: <https://openknowledge.worldbank.org/server/api/core/bitstreams/6e892b75-2594-4901-a036-46d0dec1e753/content>.*

[1256] *Plataforma R4V del Cono Sur, Talleres de la JNA: Argentina, Bolivia, Paraguay y Uruguay (junio-julio de 2023).*

[1257] *Ibid.*

[1258] *Ámbito, Monopolios y precarización laboral: el duro informe sobre el auge de los deliverys en América Latina (6 de febrero de 2023), <https://www.ambito.com/economia/delivery/monopolios-y-precarizacion-laboral-el-duro-informe-el-auge-los-s-america-latina-n5645278>; Plataforma R4V del Cono Sur, Talleres de la JNA: Argentina, Bolivia, Paraguay y Uruguay (junio-julio de 2023).*

En Bolivia, se calcula que el 90% de la población refugiada y migrante venezolana se dedica a trabajos informales y en condiciones precarias, como la venta ambulante, la construcción y el saneamiento (limpieza de ventanas, desinfección de espacios, pintura de calles),¹²⁵⁹ y generan ingresos que apenas les permiten cubrir sus necesidades básicas. Mientras tanto, las personas refugiadas y migrantes con empleo formal denuncian sufrir diversos abusos y desconocen en gran medida sus derechos, incluidos los mecanismos de denuncia.¹²⁶⁰

En Paraguay, el 60% de las personas refugiadas y migrantes de Venezuela encuestadas por un socio de R4V declararon trabajar en el sector informal, con una mayor prevalencia entre las mujeres que entre los hombres (64,1% y 57,4%, respectivamente).¹²⁶¹ Alrededor del 28% de las personas venezolanas en edad laboral encuestadas declararon estar desempleadas.¹²⁶² Los socios de R4V también destacaron que la falta de concientización entre los empleadores sobre la validez de las solicitudes de asilo como documento de autorización para el trabajo limita el acceso de estas personas al empleo formal, especialmente en Paraguay, donde el 80% de las personas venezolanas tienen condición de refugiado reconocida o una solicitud de asilo activa.¹²⁶³

En Argentina, si bien los niveles de desempleo se han reducido, el año pasado se produjo una fuerte caída de los salarios reales¹²⁶⁴ y un marcado deterioro general de las condiciones de trabajo, lo que ha llevado a un mayor número de personas al pluriempleo. Además, las personas refugiadas y migrantes de Venezuela tienen poco acceso a la información para su inclusión en el sistema de "Monotributo", un régimen simplificado de pago de impuestos para las contribuciones a la

seguridad social y la provisión de un seguro médico.¹²⁶⁵ Esto da lugar a limitaciones en el acceso de los trabajadores a los servicios de seguridad social.

Los socios de R4V identificaron una falta de oportunidades profesionales en determinadas áreas de especialización de algunas personas venezolanas, y una necesidad insatisfecha de formación para adquirir herramientas y habilidades que les permitan acceder a empleos flexibles o a oportunidades de autoempleo para una inserción laboral más inmediata, especialmente para las mujeres.

Si bien existen varios procedimientos simplificados de registro fiscal en Uruguay e iniciativas que pretenden apoyar los esfuerzos empresariales de personas refugiadas y migrantes, incluida su inclusión económica, estas personas a menudo carecen de conocimientos técnicos y no tienen acceso a servicios financieros y capital para poner en marcha y hacer crecer sus negocios.¹²⁶⁶

Un impedimento clave para el empleo formal de personas refugiadas y migrantes, especialmente el empleo con salarios acordes a su nivel académico, está relacionado con la falta de reconocimiento y validación de sus diplomas profesionales y certificados académicos. La documentación inadecuada del país de origen, los elevados costos de validación de títulos y certificados extranjeros y la complejidad y duración de estos procedimientos¹²⁶⁷ son los principales obstáculos para los procesos de revalidación.¹²⁶⁸ A pesar de algunas prácticas e iniciativas de inclusión en toda la subregión, el reconocimiento y la validación de títulos secundarios y terciarios y certificaciones profesionales para acceder al empleo y a la educación superior es una necesidad persistente y creciente (en comparación con 2022).

[1259] OIM, UNICEF, DTM, *Monitoreo de flujo de la población venezolana en Bolivia, segunda ronda (2023)*; ACNUR, Cáritas Suiza, Pastoral Cáritas Bolivia, Fundación Munasim Kullakita, Fundación Scalabrini Bolivia, World Vision Bolivia, *Diagnóstico participativo (noviembre de 2022)*, <https://www.acnur.org/media/diagnostico-participativo-bolivia-octubre-2022>

[1260] *Ibid.*

[1261] OIM Paraguay, *ronda 6 de la DTM, Flujo de Migración Venezolana (agosto de 2022)*, <https://dtm.iom.int/reports/paraguay-flujo-de-migracion-venezolana-ronda-6-agosto-2022?close=true>

[1262] *Ibid.*

[1263] R4V, *Personas refugiadas y solicitantes de asilo (consultado en agosto de 2023)*, disponible en inglés en: <https://www.r4v.info/en/asylum-seekers-refugees>.

[1264] Instituto Nacional de Estadística y Censos de la República Argentina, *Informes técnicos Vol. 7, n.º 141*, https://www.indec.gov.ar/uploads/informesdepremsa/ipc_07_23C94E54F825.pdf.

[1265] *Las personas refugiadas y migrantes pueden obtenerlo con un certificado de residencia temporal. No se necesita ningún documento nacional de identidad. Consultar <https://www.argentina.gob.ar/justicia/derechofacil/leysimple/migrantes#:~:text=%C2%BFQu%C3%A9%20es%20la%20residencia%20precaria,a%20entrar%2C%20trabajar%20y%20estudiar>*

[1266] *Plataforma R4V del Cono Sur, Taller de JNA: Uruguay (junio de 2023)*.

[1267] *En Argentina, el 61% de las personas venezolanas encuestadas que habían iniciado un proceso de revalidación indicaron que experimentaron dificultades con el proceso. Plataforma R4V del Cono Sur, Encuesta de recolección de datos primarios: Argentina, RMNA 2022.*

[1268] *Plataforma R4V del Cono Sur, Talleres de la JNA: Argentina, Bolivia, Paraguay y Uruguay (junio-julio de 2023)*.

Los socios de R4V también identificaron preocupaciones por situaciones de rechazo y discriminación en las escuelas y por parte de los funcionarios del sistema de salud pública denunciadas por la población venezolana en Argentina, Paraguay

y Uruguay.¹²⁶⁹ En Bolivia, los socios informan de niveles crecientes de expresiones de xenofobia en las principales ciudades de acogida, como El Alto y La Paz, y hacia las personas refugiadas y migrantes en tránsito.¹²⁷⁰

NUTRICIÓN



	PERSONAS CON NECESIDADES					
	10,8 K	3,9%	N/A	94,0%	2,8%	3,2%
ACTUALMENTE EN DESTINO						
PERSONAS VENEZOLANAS EN TRÁNSITO		4,7%	N/A	92,2%	4,6%	3,2%
OTROS EN TRÁNSITO		4,7%	N/A	92,2%	4,6%	3,2%
COMUNIDADES DE ACOGIDA AFECTADAS		N/A	N/A	N/A	N/A	N/A

Si bien la información sobre la situación nutricional de las personas refugiadas y migrantes en la subregión es limitada, los datos sobre la prevalencia de la desnutrición en las poblaciones en general de los cuatro países de acogida indican que Bolivia tiene, por mucho, el índice más alto de desnutrición (19,4% de la población en general). Le siguen Paraguay (4,2%), Argentina (3,8%) y Uruguay (2,5%).¹²⁷¹

Las personas refugiadas y migrantes en tránsito en Bolivia corren un mayor riesgo de desnutrición debido a las condiciones precarias y a la mayor exposición a causas subyacentes, como la falta de acceso a agua potable, alimentos y servicios de salud adecuados. Según los socios de R4V, el acceso a los alimentos se identificó como una de las necesidades más urgentes entre esta población, especialmente entre las personas con necesidades especiales y las personas con enfermedades crónicas, así como las niñas y niños menores de cinco años y las mujeres gestantes

y lactantes.¹²⁷² Un estudio de un socio de R4V¹²⁷³ sobre la situación nutricional en los municipios de Desaguadero, El Alto y La Paz identificó un marcado déficit en materia de suplementos nutricionales, esencial para las niñas y niños menores de cinco años y las mujeres gestantes y lactantes. Entre las niñas y niños y adolescentes en edad escolar (de 5 a 18 años) evaluados, el 17,7% tenía un peso inferior al normal (el 6% tenía un peso muy inferior al normal) y el 44,5% padecía anemia (el 52,3% de las niñas de este grupo etario). Entre las mujeres gestantes, el 60% estaban anémicas, lo que tiene efectos negativos durante el embarazo y el parto y en la niña o niño. Mientras tanto, el 4,5% de las niñas y niños menores de 5 años evaluados presentaban desnutrición grave moderada y el 1,5% desnutrición grave crítica.¹²⁷⁴ Según el mismo informe, el 65,4% de las niñas y niños menores de 5 años tenía algún grado de anemia (más del 30% padecía anemia moderada o grave),¹²⁷⁵ una afección que limita sus

[1269] *Ibid.*

[1270] *Ibid.*

[1271] FAO, Informe Global (2023), <https://www.fao.org/3/cc3017es/online/cc3017es.html>.

[1272] *Ibid.*

[1273] UNICEF, Irish Aid, Global Nutrition Cluster, Evaluación del estado nutricional de niñas, niños, adolescentes, mujeres gestantes y mujeres que amamantan (noviembre-diciembre de 2022).

[1274] *Ibid.* La desnutrición crónica solo se produjo en la franja etaria de 2 a 23 meses, con una prevalencia del 30,8%, y con una prevalencia del 11,9% entre niñas y niños de 2 a 59 meses.

[1275] Esto se asocia con prácticas deficientes de alimentación de lactantes y niñas y niños pequeños y la falta de acceso a programas de suplementos nutricionales.

posibilidades de crecimiento y desarrollo. Solo el 25% de las niñas y niños menores de 6 meses se alimentaban exclusivamente con leche materna.¹²⁷⁶

En Uruguay, una crisis de agua producida en junio-julio de 2023 provocó la ingesta de agua de baja calidad

con altos niveles de sodio, lo que también puso en peligro la calidad nutricional de los alimentos y planteó riesgos específicos para las niñas y niños menores de cinco años, las mujeres gestantes y las personas con enfermedades crónicas.¹²⁷⁷

PROTECCIÓN



ACTUALMENTE EN DESTINO	PERSONAS CON NECESIDADES					
	47,8 K	17,4%	44,1%	41,8%	7,1%	7,0%
PERSONAS VENEZOLANAS EN TRÁNSITO	75,0%	44,3%	40,5%	7,9%	7,3%	
OTROS EN TRÁNSITO	75,0%	44,3%	40,5%	7,9%	7,3%	
COMUNIDADES DE ACOGIDA AFECTADAS	N/A	N/A	N/A	N/A	N/A	N/A

La subregión del Cono Sur abarca dos entornos de protección marcadamente diferentes. En Argentina, Paraguay y Uruguay, el entorno de protección se ha mantenido, en general, estable, o incluso ha mejorado con respecto a 2022, mientras que en Bolivia, especialmente para quienes están en tránsito, las necesidades de protección de personas refugiadas y migrantes han aumentado notablemente.

En los primeros cuatro meses de 2023,¹²⁷⁸ Bolivia fue testigo de movimientos de personas en tránsito en gran medida coherentes con el gran número de personas refugiadas y migrantes que entraron y salieron del país en 2022.¹²⁷⁹ En 2023, un ajuste en la

metodología utilizada para el cálculo de la población en tránsito basada en los movimientos de salida de Bolivia hacia los países vecinos arrojó una estimación de alrededor de 82.000 personas venezolanas en tránsito por el país durante el año. Esta cifra representa un incremento de más del 20% en comparación con la población en tránsito estimada para todo 2022 con la metodología utilizada anteriormente.¹²⁸⁰ Los socios de R4V han observado un aumento de los movimientos en dirección norte y una desaceleración del tránsito por el sur hacia Chile.¹²⁸¹

Si bien el proceso de regularización para 2021-2022 benefició a más de 4.300 personas en Bolivia, en su

[1276] En el caso de niñas y niños de 6 a 23 meses, el 40,9% recibió alimentos complementarios con una frecuencia adecuada para su edad. Mientras tanto, el 61,5% de las niñas y niños de este grupo etario recibían sustitutos de la leche materna, que en situaciones de emergencia pueden ser factores que provoquen enfermedades infecciosas, debido a las condiciones insalubres de preparación y almacenamiento de los alimentos.

[1277] BBC, Las razones por las que Montevideo está cerca de quedarse sin reservas de agua (más allá de por la falta de lluvia) (13 de julio de 2023), <https://www.bbc.com/mundo/articulos/c4nvqjy9pywo>.

[1278] Con base en las rondas de la DTM implementadas en Desaguadero, en la frontera con Perú, se registró un promedio de 114 entradas diarias durante el último semestre de 2022, que se mantuvo en un promedio de 102 entradas durante el primer semestre de 2023. OIM, DTM Desaguadero, varios meses de 2023. <https://dtm.iom.int/es/peru>.

[1279] El número de personas refugiadas y migrantes que entraron al país de forma regular entre enero y abril de 2023 ascendió a 5.391, casi el 40% del total de entradas registradas el año anterior (13.863). Información del portal de datos de R4V; Reporte R4V sobre Movimientos: Primer Trimestre 2023 (mayo de 2023), <https://www.r4v.info/es/movements-report-q1-2023-esp>.

[1280] OIM, DTM Desaguadero, varios meses de 2023. <https://dtm.iom.int/es/peru>; Reporte R4V sobre Movimientos: Primer Trimestre 2023 (mayo de 2023), <https://www.r4v.info/es/movements-report-q1-2023-esp>.

[1281] Los tránsitos por Bolivia hacia Chile se desaceleraron durante el primer semestre de 2023, y pasaron de un promedio de 270 a 84 salidas diarias (OIM, DTM Pisiga, OIM Chile). Por su parte, los movimientos en dirección norte, hacia Perú, experimentaron un incremento considerable y pasaron de un promedio mensual de 1.245 salidas de julio a diciembre de 2022, a 2.144 salidas mensuales durante 2023 (DTM Desaguadero, OIM Perú).

mayoría venezolanas,¹²⁸² un número considerable (estimado en más de 6.000 personas¹²⁸³) no pudo regularizar su situación en el país a finales de 2022, además de unas 600 personas refugiadas y migrantes de Venezuela adicionales que entraron y permanecieron en Bolivia una vez finalizado el proceso.¹²⁸⁴ Los principales obstáculos para regularizar su situación están relacionados con la imposibilidad de cumplir los requisitos de documentación y cubrir los elevados costos¹²⁸⁵ de los permisos de residencia (aproximadamente USD 120 por persona, que pueden llegar a USD 1.000 para los permisos de trabajo).¹²⁸⁶ Además, el sistema de asilo en Bolivia no ha recibido, en la práctica, nuevas solicitudes de asilo de personas venezolanas desde 2022, ni se han resuelto las solicitudes pendientes de años anteriores.¹²⁸⁷

Las personas refugiadas y migrantes en Bolivia enfrentan graves riesgos de protección durante

su tránsito, incluidas situaciones de inseguridad y violencia.¹²⁸⁸ Además, los niveles de discriminación y xenofobia han aumentado en las comunidades de acogida como La Paz, El Alto y Santa Cruz de la Sierra, y en zonas fronterizas como Desaguadero (en la frontera con Perú) y en Pisiga (en la frontera con Chile), donde también hay una presencia activa de grupos criminales organizados vinculados al tráfico de personas y de drogas.¹²⁸⁹

Tanto en Argentina como en Paraguay, el número de personas refugiadas y migrantes en situación irregular disminuyó en 2023 en comparación con 2022. En Paraguay, esto se debió a la respuesta del sistema de asilo,¹²⁹⁰ mientras que en Argentina, hubo una reducción de las demoras de tramitación, lo que se tradujo en un mayor acceso de personas venezolanas a permisos de residencia y documentos nacionales de identidad.¹²⁹¹ Sin embargo, en Argentina, un pequeño

-
- [1282] Ministerio de Gobierno, Estado Plurinacional de Bolivia, Regularización migratoria en Bolivia logra recaudar más de Bs 4 millones y beneficiar a 4.328 personas (29 de agosto de 2022), <https://www.mingobierno.gob.bo/lun-29082022-1553regularizacion-migratoria-bolivia-logra-recaudar-mas-bs-4-millones-beneficiar-4328-persona>
- [1283] R4V, Refugiados y migrantes de Venezuela (consultado en agosto de 2023), <https://www.r4v.info/es/refugiadosymigrantes>
- [1284] ACNUR, Informe de monitoreo fronterizo (Desaguadero/Pisiga) (octubre de 2022); Consejo Danés para Refugiados (DRC), Situación de protección experimentada por las personas refugiadas y migrantes venezolanas en el Cono Sur (agosto de 2022), <https://reliefweb.int/report/argentina/situacion-de-proteccion-experimentada-por-las-personas-migrantes-y-refugiadas-venezolanas-en-el-cono-sur-argentina-bolivia-paraguay-y-uruguay-analisis-usando-el-marco-analitico-de-proteccion-pa>
- [1285] OIM, UNICEF, DTM, Monitoreo de flujo de la población venezolana en Bolivia, segunda ronda (2023); ACNUR, Cáritas Suiza, Pastoral Cáritas Bolivia, Fundación Munasim Kullakita, Fundación Scalabrini Bolivia, World Vision Bolivia, Diagnóstico participativo (noviembre de 2022), <https://www.acnur.org/media/diagnostico-participativo-bolivia-octubre-2022>; OIM, Registro de puntos de monitoreo, Llegadas a terminales informales en Desaguadero y Pisiga (septiembre de 2022); Servicio Jesuita a Migrantes, En la frontera en Desaguadero y Pisiga (septiembre de 2022); Servicio Jesuita a Migrantes, En la frontera: los múltiples rostros de la migración en la frontera Bolivia-Chile. Pisiga Bolívar, Pisiga Carpa y Colchane (marzo de 2022), https://www.redjesuitaconmigranteslac.org/files/ugd/d2c5ad_4c8574e2c4c244e08bec80074687e989.pdf
- [1286] Estas cifras se basan únicamente en las tasas establecidas por la Dirección General de Migración (DIGEMIG), <https://migracion.gob.bo/pagina/tramite.html>
- [1287] Según las experiencias de los participantes de las discusiones de grupos focales organizadas por los socios de R4V en Bolivia a finales de 2022, la población no considera la solicitud de asilo como una alternativa viable. Entre las razones aducidas figuran la centralización de los procedimientos en La Paz, la no recepción de nuevas solicitudes y el requisito de documentos de respaldo escritos. ACNUR, Cáritas Suiza, Pastoral Cáritas Bolivia, Fundación Munasim Kullakita, Fundación Scalabrini Bolivia, World Vision Bolivia, Diagnóstico participativo (noviembre de 2022), <https://www.acnur.org/media/diagnostico-participativo-bolivia-octubre-2022>; Consultar también DRC, Situación de protección experimentada por las personas refugiadas y migrantes venezolanas en el Cono Sur (agosto de 2022), <https://reliefweb.int/report/argentina/situacion-de-proteccion-experimentada-por-las-personas-migrantes-y-refugiadas-venezolanas-en-el-cono-sur-argentina-bolivia-paraguay-y-uruguay-analisis-usando-el-marco-analitico-de-proteccion-paf>.
- [1288] *Ibid.* y OIM, UNICEF, DTM, Monitoreo de flujo de la población venezolana en Bolivia, segunda ronda (2023).
- [1289] Consultar, por ejemplo, <https://eldeber.com.bo/pais/cuatro-mafias-controlan-el-norte-de-chile-y-tres-de-ellas-tienen-contactos-con-bolivia-321795>; <https://eldeber.com.bo/pais/los-coyotes-continuan-operando-en-la-frontera-de-bolivia-y-chile-321797>; <https://www.france24.com/es/minuto-a-minuto/20230208-es-horrible-el-paso-de-migrantes-por-la-frontera-per%C3%BA-bolivia-en-medio-de-bloqueos>.
- [1290] Paraguay ocupa el sexto lugar a nivel mundial entre los países que reconocen la condición de refugiado de las personas nacionales de Venezuela, pero se posiciona en el puesto número 26 en cuanto a la cantidad total de personas venezolanas en el país. Consultar R4V, Refugiados y migrantes de Venezuela (consultado en agosto de 2023).
- [1291] El Registro Nacional de las Personas, responsable de la emisión del Documento Nacional de Identidad (DNI) en Argentina, ha desarrollado recientemente una aplicación a través de la cual se puede hacer un seguimiento del número total de personas venezolanas con DNI y compararlo con otras fuentes, como el RMNA 2022, para determinar cómo ha evolucionado la población que posee este documento. https://estadisticas.renaper.gob.ar/app_extranjeros/.

porcentaje¹²⁹² de personas venezolanas no puede regularizar su situación, principalmente por haber ingresado al territorio de forma irregular, así como por el costo de los trámites y la imposibilidad de cumplir ciertos requisitos de documentación.¹²⁹³

Al igual que en Bolivia, el sistema de asilo en Argentina no está recibiendo ni tramitando nuevas solicitudes de personas venezolanas con necesidades de protección internacional, mientras que las solicitudes pendientes de años anteriores siguen sin resolverse, lo que provoca demoras de más de dos o tres años.¹²⁹⁴

Se espera que la emisión de los permisos de residencia para las personas venezolanas se vea negativamente afectada por los cambios en los procedimientos y requisitos para la regularización en Uruguay efectuados a inicios de 2023¹²⁹⁵ y el consiguiente aumento de los costos de tramitación (se estima un mínimo de

USD 90 por persona, en comparación con el anterior procedimiento, que era gratuito)¹²⁹⁶. Paralelamente, las demoras en la resolución de las solicitudes de asilo de las personas venezolanas siguen acumulándose.

En los cuatro países, las personas refugiadas y migrantes enfrentan obstáculos en el acceso a información confiable sobre la regularización y los procedimientos de asilo, los riesgos principales de protección, las formas de minimizar la exposición, y, en particular en el caso de Bolivia, sobre las rutas seguras y las condiciones de acceso a terceros países.¹²⁹⁷

En consecuencia, el acceso a asesoramiento y orientación jurídico efectivos sobre los procedimientos de asilo y migración siguen siendo una necesidad importante para las personas refugiadas y migrantes de Venezuela en los cuatro países¹²⁹⁸, con un énfasis particular en Bolivia y Paraguay.¹²⁹⁹

[1292] Si bien no se dispone de datos representativos sobre la irregularidad en Argentina, los obstáculos descritos por parte de los socios de R4V para obtener un permiso de residencia suelen señalarse como uno de los principales motivos para solicitar asesoramiento legal. Plataforma R4V del Cono Sur, Talleres de la JNA: Argentina, Bolivia, Paraguay y Uruguay (junio-julio de 2023). A modo de ejemplo, en Argentina, el 45,5% de las personas encuestadas mencionaron el costo del trámite y el 18,2% hicieron énfasis en las dificultades para obtener la documentación requerida como algunos de los principales obstáculos para acceder a los permisos de residencia. OIM, DTM Argentina, Monitoreo de flujo de la población venezolana, ronda 13 (de octubre a noviembre de 2022), gráfico 12, <https://dtm.iom.int/reports/argentina-informe-monitoreo-de-flujo-de-poblacion-venezolana-13-october-december-2022?close=true>.

[1293] El 35% de las personas venezolanas encuestadas entre mayo y noviembre de 2022 había ingresado al país de forma irregular, según la OIM, DTM Argentina, Monitoreo de flujo de la población venezolana, ronda 12 (mayo-noviembre de 2022), gráfico 14, <https://dtm.iom.int/reports/argentina-informe-monitoreo-de-flujo-de-poblacion-venezolana-12-may-november-2022?close=true> y la OIM, DTM Argentina, Monitoreo de flujo de la población venezolana, ronda 13 (octubre-noviembre de 2022), gráfico 12, <https://dtm.iom.int/reports/argentina-informe-monitoreo-de-flujo-de-poblacion-venezolana-13-october-december-2022?close=true>

[1294] DRC, Situación de protección experimentada por las personas refugiadas y migrantes venezolanas en el Cono Sur (agosto de 2022), pág. 3., <https://reliefweb.int/report/argentina/situacion-de-proteccion-experimentada-por-las-personas-migrantes-y-refugiadas-venezolanas-en-el-cono-sur-argentina-bolivia-paraguay-y-uruguay-analisis-usando-el-marco-analitico-de-proteccion-paf>

[1295] Consultar, por ejemplo, <https://www.elobservador.com.uy/nota/uruguay-cobrara-la-residencia-mercosur-y-temen-que-afecte-a-miles-de-venezolanos-20232613165>

[1296] <https://www.ambito.com/uruguay/cobrara-casi-us-90-cada-residencia-mercosur-n564583>

[1297] Servicio Jesuita a Migrantes, Argentina, Informe sobre movi­lidades, derechos y fronteras en contexto pandemia: situaciones de vulnerabilidad y barreras de inclusión de personas refugiadas y migrantes en Argentina (2022), <https://sjmargentina.org/wp-content/uploads/2022/06/informe-movilidad-1.pdf> y DRC, Situación de protección experimentada por las personas refugiadas y migrantes venezolanas en el Cono Sur (agosto de 2022), <https://reliefweb.int/report/argentina/situacion-de-proteccion-experimentada-por-las-personas-migrantes-y-refugiadas-venezolanas-en-el-cono-sur-argentina-bolivia-paraguay-y-uruguay-analisis-usando-el-marco-analitico-de-proteccion-paf>

[1298] Plataforma R4V del Cono Sur, Talleres de la JNA: Argentina, Bolivia, Paraguay y Uruguay (junio-julio de 2023).

[1299] En particular, para revisar las decisiones administrativas negativas sobre los procedimientos de regularización migratoria y de asilo. Plataforma R4V del Cono Sur, Talleres de la JNA: Bolivia y Paraguay (junio-julio de 2023). Consultar también ACNUR, ADRA, CAREF, MIRARES, Diagnóstico participativo (octubre de 2022).

PROTECCIÓN DE LA NIÑEZ



ACTUALMENTE EN DESTINO	PERSONAS CON NECESIDADES					
	4,2 K	1,5%	N/A	N/A	49,9%	50,1%
PERSONAS VENEZOLANAS EN TRÁNSITO		3,6%	N/A	N/A	52,2%	47,8%
OTROS EN TRÁNSITO		3,6%	N/A	N/A	52,2%	47,8%
COMUNIDADES DE ACOGIDA AFECTADAS		12,6%	N/A	N/A	51,2%	48,8%

Los sistemas nacionales de protección de la niñez en la subregión del Cono Sur protegen de manera insuficiente los derechos de las niñas y niños refugiados y migrantes y las situaciones específicas que requieren intervenciones adecuadas en materia de protección de la niñez, como el trabajo infantil, el ejercicio de ciertos derechos de los NNA no acompañados o separados, y la representación legal en los procesos de asilo o migración, incluidos los procedimientos de reunificación familiar. Estos se caracterizan por tener deficiencias estructurales, como la falta de conocimiento o concientización entre funcionarios públicos sobre las necesidades de las niñas y niños refugiados y migrantes y los desafíos en la articulación entre los servicios de protección de la niñez y el Poder Judicial.

Del mismo modo, hay un acceso limitado a espacios seguros y aptos para las niñas y niños refugiados y migrantes en Bolivia, Paraguay y Argentina, en especial, en las zonas de frontera.

En Argentina, los cálculos de los socios de R4V indican que alrededor de 300 niñas y niños venezolanos¹³⁰⁰ aún están en una situación irregular, ya que son incapaces de registrar su ingreso al país en los puntos oficiales o por su imposibilidad de cumplir los requisitos de documentación.¹³⁰¹ Los socios de R4V anticipan que

el número de niñas y niños en esta situación podría aumentar más en 2023, ya que la mayoría de los permisos de residencia de dos años obtenidos en virtud del “régimen especial” establecido por la Disposición Nacional N.º 1891/2021 se vencerá durante el segundo semestre.¹³⁰²

Al menos el 32% de las personas refugiadas y migrantes en tránsito encuestadas en Bolivia declararon viajar con uno o más niños y niñas.¹³⁰³ Durante el tránsito, estos grupos familiares están expuestos a riesgos de violencia y explotación, incluida la violencia sexual y la explotación laboral. En algunos casos, las niñas y niños se ven forzados a mendigar dinero en las calles, principalmente, en las ciudades de La Paz y Santa Cruz de la Sierra.

Las niñas y niños con vocación de permanencia en Bolivia enfrentan una situación similar. De las niñas y niños encuestados por un socio de R4V, el 45% se encontraba en situación irregular.¹³⁰⁴ Tienen grandes impedimentos para acceder a los procedimientos de regularización por los altos costos de tramitación y las dificultades para cumplir los requisitos, entre otros, el requerimiento de confirmar la presencia de un padre, madre o tutor legal. Debido al aumento de la cantidad de NNA no acompañados o separados en Bolivia, que no pueden acceder a las medidas de protección estatales

[1300] Plataforma R4V del Cono Sur, Talleres de la JNA: Argentina, Bolivia, Paraguay y Uruguay (junio-julio de 2023). Algunos otros cálculos son significativamente superiores. Consultar, por ejemplo, El problema de 7000 niños venezolanos migrantes en Argentina: hay tres años de espera para recibir el DNI. Infobae (9 de septiembre de 2022), <https://www.infobae.com/sociedad/2022/09/10/el-problema-de-7000-mil-ninos-venezolanos-migrantes-en-argentina-hay-tres-anos-de-espera-para-recibir-el-dni/>

[1301] ACNUR, ADRA, CAREF, MIRARES, Diagnóstico participativo (octubre de 2022).

[1302] La Disposición de julio de 2021 estableció el “Régimen Especial de Regularización de la Situación Migratoria para Niños, Niñas y Adolescentes Migrantes Venezolanos”, que exige a las niñas y niños que solicitaron un permiso de residencia en los últimos 60 días de presentar algunos de los documentos exigidos. <https://www.argentina.gob.ar/sites/default/files/infoleg/disp1891.pdf>

[1303] OIM, UNICEF, DTM, Monitoreo de flujo de la población venezolana en Bolivia, segunda ronda (2023).

[1304] Ibid. El 45% de las niñas encuestadas estaba en situación irregular, según la Alianza por la Solidaridad-Action Aid, en La situación de mujeres migrantes venezolanas en Perú y Bolivia (enero de 2022), Tabla 5.8, <https://www.alianzaporlasolidaridad.org/noticias/mujeres-migrantes-venezolanas>

adecuadas para prevenir los riesgos de protección o dar una respuesta a estos,¹³⁰⁵ este requisito es casi imposible de cumplir. Además, se hizo evidente que las personas con nacionalidad venezolana que tuvieron hijos e hijas durante el tránsito no pudieron registrar el nacimiento ni conseguir un certificado de nacimiento

por los desafíos de cumplir las normativas nacionales (documentación, residencia regular, etc.) y por la falta de conocimiento de los procedimientos especiales del Servicio General de Identificación Personal (SEGIP).¹³⁰⁶ Esto las deja sin documentos de identidad o sin la protección efectiva de una nacionalidad.

VIOLENCIA BASADA EN GÉNERO (VBG)



ACTUALMENTE EN DESTINO	PERSONAS CON NECESIDADES		🧑	👩	🧑	👩
	19,4 K	7,1%	N/A	86,8%	N/A	13,2%
PERSONAS VENEZOLANAS EN TRÁNSITO	22,0%		N/A	84,8%	N/A	15,2%
OTROS EN TRÁNSITO	22,0%		N/A	84,8%	N/A	15,2%
COMUNIDADES DE ACOGIDA AFECTADAS	7,7%		N/A	71,4%	N/A	28,6%

En los cuatro países del Cono Sur, con una prevalencia variable, la VBG, especialmente contra las personas LGBTIQ+, mujeres y niñas refugiadas y migrantes, es una preocupación central y sigue siendo ampliamente invisible por el subregistro y las dificultades de evaluar de forma adecuada su alcance.

Bolivia está en el cuarto puesto entre los países de América Latina con los índices más altos de femicidio.¹³⁰⁷ Según un estudio sobre mujeres venezolanas en Bolivia y Perú, más del 20% de las mujeres refugiadas y migrantes de Venezuela sobrevivieron a incidentes de VBG en La Paz o Santa Cruz de la Sierra.¹³⁰⁸ Según una encuesta nacional en Uruguay,¹³⁰⁹ las mujeres refugiadas y migrantes (de todas las nacionalidades) experimentan una mayor incidencia de VBG (81%)

que el promedio nacional (77%). Al mismo tiempo, la Encuesta Nacional Migrante en Argentina indicó que el 31% de las mujeres refugiadas y migrantes había padecido alguna forma de VBG, en comparación con solo el 3% de los hombres refugiados y migrantes.¹³¹⁰

En los cuatro países, las personas venezolanas enfrentan obstáculos para acceder a los programas de atención a las personas sobrevivientes de VBG, principalmente, por la falta de información adecuada para la población refugiada y migrante.¹³¹¹ Del mismo modo, el acceso a los servicios de protección contra la VBG es significativamente menor fuera de las zonas urbanas, mientras que no hay servicios especializados en muchas zonas de frontera.¹³¹²

[1305] OIM, UNICEF, DTM, Monitoreo de flujo de la población venezolana en Bolivia, segunda ronda (2023), gráfico 14.

[1306] ACNUR, Cáritas Suiza, Pastoral Cáritas Bolivia, Fundación Munasim Kullakita, Fundación Scalabrini Bolivia, World Vision Bolivia, Diagnóstico participativo (octubre de 2022), <https://www.acnur.org/media/diagnostico-participativo-bolivia-octubre-2022>, Plataforma R4V del Cono Sur, Taller de JNA: Argentina, Bolivia, Paraguay y Uruguay (junio-julio de 2023); ACNUR, OEA, CLARCIEV, Estudio regional sobre inscripción tardía de nacimientos, otorgamiento de documentos de nacionalidad y apatridia (2020), <http://www.oas.org/es/sap/dgpe/PUICA/docs/Estudio-Regional-sobre-Apatridia.pdf>.

[1307] <https://www.cepal.org/es/comunicados/cepal-al-menos-4473-mujeres-fueron-victimas-femicidio-america-latina-caribe-2022>

[1308] Alianza por la Solidaridad-Action Aid, La situación de mujeres migrantes venezolanas en Perú y Bolivia (enero de 2022).

[1309] Instituto Nacional de Estadísticas, Oficina de Planeamiento y Presupuesto de la República (OPP), Ministerio de Desarrollo Social (MIDES) y otros, Segunda encuesta nacional de prevalencia sobre violencia basada en género y generaciones (2020), pág. 40, gráfico 4, <https://www.gub.uy/ministerio-desarrollo-social/sites/ministerio-desarrollo-social/files/documentos/publicaciones/Segunda%20encuesta%20A0naciona.pdf>

[1310] Encuesta Nacional Migrante de Argentina (ENMA), Anuario estadístico (2021), gráfico 12.9, <https://www.conicet.gov.ar/se-presento-el-anuario-estadistico-migratorio-de-la-argentina-2020/>.

[1311] Plataforma R4V del Cono Sur, Talleres de la JNA: Argentina, Bolivia, Paraguay y Uruguay (junio-julio de 2023).

[1312] Consultar, por ejemplo, Ministerio de las Mujeres, Géneros y Diversidad e Iniciativa Spotlight, Encuesta de prevalencia de violencia contra las mujeres (2022), https://www.argentina.gob.ar/sites/default/files/2022/08/encuesta_de_prevalencia_violencia.pdf.

Por último, las personas refugiadas y migrantes sobrevivientes de VBG o aquellas que están en riesgo de VBG carecen de redes de apoyo local, como amigos y familia que pueden ayudarlas a evitar el aislamiento social y reducir la dependencia de los potenciales perpetradores de la VBG o brindar información sobre los recursos para las personas sobrevivientes. Además, suelen desconocer o no tener la capacidad de acceder

a los sistemas de respuesta a la VBG en los países de acogida. Según la encuesta de 2022 de R4V, el 6%, el 4% y el 2% de las personas encuestadas venezolanas en Bolivia, Argentina y Uruguay, respectivamente, informaron que necesitan servicios de VBG y no pueden acceder a ellos o prefieren no revelar esta información.¹³¹³

TRATA Y TRÁFICO DE PERSONAS



PERSONAS CON NECESIDADES	PERSONAS CON NECESIDADES					
	9,5 K	3,4%	51,4%	48,6%	N/A	N/A
ACTUALMENTE EN DESTINO						
PERSONAS VENEZOLANAS EN TRÁNSITO		11,0%	52,2%	47,8%	N/A	N/A
OTROS EN TRÁNSITO		11,0%	52,2%	47,8%	N/A	N/A
COMUNIDADES DE ACOGIDA AFECTADAS		N/A	N/A	N/A	N/A	N/A

La alta prevalencia de los movimientos sucesivos entre las personas refugiadas y migrantes para llegar a los países del Cono Sur,¹³¹⁴ junto con las restricciones de acceso a un rango de países de destino previstos (incluidos Chile y Perú), ha llevado a que muchas personas recurran a grupos criminales organizados para cruzar las zonas de frontera, lo que, a su vez, aumenta los riesgos de su seguridad e integridad física.¹³¹⁵

En la subregión, las rutas de tránsito que pasan por Bolivia desde Desaguadero (en el norte, en la zona de frontera con Perú) a Pisiga (en el suroeste, en la zona de frontera con Chile), que atraviesan las ciudades de El Alto y Oruro, son el principal corredor de las personas refugiadas y migrantes en tránsito irregular,

incluidas aquellas personas que son objeto de trata y tráfico.¹³¹⁶ En 2023, las actividades de tráfico también se observaron en las rutas de Brasil a Bolivia,¹³¹⁷ y se estima que los traficantes les cobran a las refugiadas y migrantes hasta USD 3.000 por el transporte entre estas rutas de la zona de frontera de Bolivia a los destinos previstos.

Además del tráfico, la trata de personas y la droga para la explotación sexual están conectados con la presencia de grupos criminales que operan en estas zonas de Bolivia. Al mismo tiempo, la presencia de actores humanitarios, la infraestructura estatal y las capacidades de respuesta en estos corredores siguen faltando, a pesar de que se registraron algunos avances en 2023.¹³¹⁸

[1313] Plataforma R4V del Cono Sur, Encuesta de recolección de datos primarios, RMNA 2022.

[1314] Reporte R4V sobre Movimientos: Primer Trimestre 2023 (mayo de 2023), <https://www.r4v.info/es/movements-report-q1-2023-esp>.

[1315] Iván Alejandro Paredes, Tren de Aragua en Bolivia: la mafia venezolana que siembra terror en la frontera, *El Deber* (20 de junio de 2022), https://eldeber.com.bo/pais/tren-de-aragua-en-bolivia-la-mafia-venezolana-que-siembra-terror-en-la-frontera_282310; consultar también Renzo Gómez Vega, El Tren de Aragua, la megabanda criminal venezolana que siembra el terror de Chile a Colombia, *El País* (29 de junio de 2023), <https://elpais.com/internacional/2023-06-29/el-tren-de-aragua-la-megabanda-criminal-venezolana-que-siembra-el-terror-de-chile-a-colombia.html>.

[1316] Ministerio de Justicia y Transparencia Institucional, Política Plurinacional contra la trata de personas, tráfico ilícito de migrantes y delitos conexos 2021-2025, pág. 70. https://www.justicia.gob.bo/files/vjdf/trataPersonasTr%C3%A1fico2021_2025.pdf

[1317] *Ibid.* pág. 70.

[1318] Entre 2022 y 2023, algunos socios de R4V aumentaron su presencia y los servicios ofrecidos en puntos estratégicos a lo largo de toda la ruta de tránsito, como en Desaguadero.

En Paraguay, los socios de R4V identificaron la necesidad de responder a los riesgos de trata de personas para la explotación laboral y sexual, en especial, en las áreas

de las zonas de frontera como El Chaco en Infante Rivarola, Ciudad del Este y Encarnación.¹³¹⁹

ALOJAMIENTO



	PERSONAS CON NECESIDADES		♂	♀	♂	♀
	71,6 K	26,1%	44,4%	42,8%	6,4%	6,4%
ACTUALMENTE EN DESTINO						
PERSONAS VENEZOLANAS EN TRÁNSITO		68,0%	44,3%	40,5%	7,9%	7,3%
OTROS EN TRÁNSITO		68,0%	44,3%	40,5%	7,9%	7,3%
COMUNIDADES DE ACOGIDA AFECTADAS		4,8%	34,8%	37,1%	14,2%	13,9%

El acceso a una vivienda adecuada sigue siendo una de las principales necesidades insatisfechas de las personas refugiadas y migrantes de Venezuela en los cuatro países de la subregión. Se identificaron las capacidades de pagar el alquiler y cumplir con los requisitos legales de los contratos de arrendamiento como los principales obstáculos.¹³²⁰

Esta necesidad es especialmente pertinente para las personas refugiadas y migrantes que viven en los principales centros urbanos de Argentina y Uruguay (que representan más del 95% de la población venezolana en la subregión). En Argentina, el 43% de las personas venezolanas encuestadas en la Ciudad de Buenos Aires, La Plata y en las provincias de Buenos Aires, Córdoba y Mendoza indicó que el principal problema relacionado con la vivienda era la incapacidad de pagar el alquiler.¹³²¹ Del mismo modo, según las encuestas en Montevideo, Canelones y Maldonado en Uruguay, el 22% de las personas venezolanas encuestadas indicó que la incapacidad de pagar el alquiler era el principal

problema relacionado con la vivienda, y el 17% dijo que, como consecuencia, se había mudado a una vivienda más económica.¹³²² La vivienda también es una de las principales necesidades de las personas refugiadas y migrantes en las ciudades de Asunción y Ciudad del Este en Paraguay.¹³²³

Además, las personas refugiadas y migrantes recién llegadas a Argentina y Bolivia suelen vivir en "pensiones" u hoteles administrados por familias o alojamientos en Montevideo y Buenos Aires. En estos lugares, es posible que las familias se vean obligadas a separarse, ya que algunos alojamientos son solo para mujeres con niñas y niños o únicamente para hombres adultos. En muchos casos, estos alojamientos no cumplen con las normas mínimas para una vivienda adecuada, ya que se comparten entre muchas familias, lo que genera situaciones de hacinamiento. Además, existe una falta de infraestructura, como instalaciones de WASH o servicios adecuados.

[1319] Plataforma R4V del Cono Sur, Taller de JNA: Paraguay (junio-julio de 2023).

[1320] El 72,5% de las personas refugiadas y migrantes encuestadas en Argentina y el 62% en Uruguay residían en viviendas alquiladas, según las encuestas realizadas por los socios de R4V. OIM, DTM, ronda 4, Impacto de la COVID-19 entre la población venezolana en el Uruguay (2021), gráfico 4.1. <https://dtm.iom.int/reports/uruguay-%E2%80%9494-impacto-de-la-covid-19-entre-la-poblaci%C3%B3n-venezolana-en-el-uruguay-dtm-ronda-3>; y OIM y Cruz Roja Argentina, DTM Argentina, Monitoreo de flujo de la población venezolana, ronda 13 (de octubre a noviembre de 2022), gráfico 35, <https://dtm.iom.int/reports/argentina-informe-monitoreo-de-flujo-de-poblacion-venezolana-13-october-december-2022?close=true>

[1321] *Ibid.*, gráfico 37.

[1322] OIM, DTM, ronda 4, Impacto de la COVID-19 entre la población venezolana en el Uruguay (2021), gráficos 44 y 45, <https://dtm.iom.int/reports/uruguay-%E2%80%9494-impacto-de-la-covid-19-entre-la-poblaci%C3%B3n-venezolana-en-el-uruguay-dtm-ronda-3>. Los socios de R4V observaron que esta tendencia continúa en el presente según lo que se debatió en el sector durante el taller de la JNA en julio de 2023.

[1323] ACNUR, Monitoreo Post-Distribución Argentina, Paraguay y Uruguay (2022-2023), <https://reporting.unhcr.org/argentina-mco-cash-post-distribution-monitoring-reports-argentina-spanish>; <https://reporting.unhcr.org/argentina-mco-cash-post-distribution-monitoring-reports-uruguay-spanish>

Para satisfacer las necesidades de alojamiento, según los informes de monitoreo de un socio de R4V, el 60% de las personas refugiadas y migrantes en Argentina que recibió ayuda en efectivo en 2022 la usó para cubrir costos de vivienda, como el alquiler o los servicios. Este porcentaje aumentó al 79% de las personas refugiadas y migrantes que recibió ayuda en efectivo tanto en Uruguay como en Paraguay.¹³²⁴

Aunque son limitados los datos sobre desalojos en la subregión, dada la inflación sostenida en Argentina y, en menor medida, en Uruguay, según las observaciones de un socio de R4V, se deduce que las personas refugiadas y migrantes debieron reubicarse en opciones de viviendas más precarias o alejadas entre 2022 y 2023.¹³²⁵

En Bolivia, Paraguay y Uruguay, las personas refugiadas y migrantes suelen informar que la vivienda alquilada a la que pueden acceder tiene una infraestructura precaria o carece de servicios esenciales como electricidad, gas o agua corriente.¹³²⁶ Además, en Paraguay y Uruguay, las viviendas accesibles suelen estar ubicadas en barrios inseguros, con altos índices de delito y poca presencia policial.

En cuanto a las necesidades de alojamiento entre las poblaciones en tránsito, los alojamientos temporales siguen siendo una de las necesidades principales de las personas refugiadas y migrantes en tránsito en Bolivia, mayormente en Desaguadero, El Alto y Pisiga. Hay alojamientos colectivos temporales limitados en estos lugares y, a pesar de las condiciones desafiantes, como la extrema altitud y las bajas temperaturas, muchos alojamientos existentes no tienen la calefacción o la ropa de cama abrigada adecuadas.

Por último, si bien los socios de R4V en Argentina observaron que la necesidad de alojamiento temporal para las personas refugiadas y migrantes recién llegadas disminuyó con respecto a 2022 por la menor cantidad de personas que ingresaron por tierra a inicios de 2023, la necesidad de contar con alojamiento temporal persiste en las zonas de frontera de Argentina y Bolivia (principalmente, en la ciudad de La Quiaca) y Paraguay.



© Cáritas Colombia

[1324] *Ibid.*

[1325] *Ibid.*

[1326] ACNUR, ADRA, CAREF, MIRARES, *Diagnóstico participativo (octubre de 2022)*, <https://www.acnur.org/media/diagnostico-participativo-argentina-octubre-2022>; ACNUR, Cáritas Suiza, Pastoral Cáritas Bolivia, Fundación Munasim Kullakita, Fundación Scalabrini Bolivia, World Vision Bolivia, *Diagnóstico participativo (noviembre de 2022)*, <https://www.acnur.org/media/diagnostico-participativo-bolivia-octubre-2022>; ACNUR, SEDHU, Idas y Vueltas, Manos Veneguayas, *Diagnósticos participativos (octubre de 2022)*, <https://www.acnur.org/media/diagnosticos-participativos-uruguay-octubre-2022>.

AGUA, SANEAMIENTO E HIGIENE (WASH)



ACTUALMENTE EN DESTINO	PERSONAS CON NECESIDADES					
	61,8 K	22,5%	44,3%	42,8%	6,4%	6,5%
PERSONAS VENEZOLANAS EN TRÁNSITO		36,0%	44,3%	40,5%	7,9%	7,3%
OTROS EN TRÁNSITO		36,0%	44,3%	40,5%	7,9%	7,3%
COMUNIDADES DE ACOGIDA AFECTADAS		16,3%	34,2%	36,6%	15,0%	14,2%

El acceso a los servicios de WASH, incluida el agua potable, las duchas y los artículos de higiene, sigue siendo un desafío importante para las personas refugiadas y migrantes en tránsito, en particular, en Bolivia. A pesar de los esfuerzos de los socios de R4V, la escasez de agua potable agrava la delicada salud y la situación nutricional que enfrentan muchas personas debido al “mal de altura” mientras pasan por las ciudades de El Alto, Oruro o Pisiga.¹³²⁷ La infraestructura insuficiente y el alto costo de algunos artículos de higiene también son desafíos para las personas refugiadas y migrantes en tránsito, como lo son para muchos miembros de las comunidades de acogida de estas ciudades.

Las mujeres y niñas venezolanas en tránsito en Bolivia se ven particularmente afectadas por la falta de recursos económicos para comprar artículos de higiene menstruales y la limitada disponibilidad de estos artículos en todas las rutas de tránsito.¹³²⁸ Esta

necesidad también se identificó en las áreas de la zona de frontera de Argentina y en los centros urbanos, así como también en diversas ciudades de Uruguay y Paraguay.

Según el Sector de Alojamiento, los alojamientos de las personas refugiadas y migrantes con vocación de permanencia, especialmente en los lugares remotos, suelen carecer de infraestructura de WASH básica. Muchas veces no tienen acceso regular al agua o sistemas de alcantarillado, mientras que muchas personas no tienen acceso adecuado a los artículos de higiene.¹³²⁹ Además, según lo indicó el Sector de Salud, muchos hospitales y centros de salud en las áreas remotas de la zona de frontera de Bolivia no tienen agua corriente ni instalaciones de WASH adecuadas, lo que limita la prestación de atención médica esencial a las personas refugiadas y migrantes y a las comunidades de acogida por igual.¹³³⁰

[1327] OIM, UNICEF, DTM, Monitoreo de flujo de la población venezolana en Bolivia, segunda ronda (2023), gráfico 35.

[1328] Alianza por la Solidaridad-Action Aid, La situación de mujeres migrantes venezolanas en Perú y Bolivia (enero de 2022).

[1329] R4V Cono Sur, Taller de Evaluación Conjunta de Necesidades 2023, junio-julio de 2023; OIM y Cruz Roja Argentina, DTM Argentina, Monitoreo de población venezolana, ronda 13 (de octubre a noviembre de 2022), gráficos 41 y 42, <https://dtm.iom.int/reports/argentina-informe-monitoreo-de-flujo-de-poblacion-venezolana-13-october-december-2022?close=true>; y OIM Uruguay, DTM ronda 4, Impacto de la COVID-19 entre la población venezolana en el Uruguay (2022), gráfico 46, <https://dtm.iom.int/reports/uruguay-%E2%80%94-impacto-de-la-covid-19-entre-la-poblaci%C3%B3n-venezolana-en-el-uruguay-dtm-ronda-3>

[1330] Plataforma R4V del Cono Sur, Talleres de la JNA: Argentina, Bolivia, Paraguay y Uruguay (junio-julio de 2023).

ABREVIATURAS Y ACRÓNIMOS

AAP	Rendición de Cuentas a las Poblaciones Afectadas	CVA	Asistencia en Efectivo y Vales
ACNUR	Alto Comisionado de las Naciones Unidas para los Refugiados	DANE	Departamento Administrativo Nacional de Estadística
AGD	Edad, Género y Diversidad	DER	Determinación del Estatus de Refugiado
AIN	Artículos No Alimentarios	DME	Dinero en Efectivo de Uso Múltiple
ALC	América Latina y el Caribe	DRC	Consejo Danés para Refugiados
ANRM	Análisis de Necesidades de Refugiados y Migrantes	DTM	Matriz de Seguimiento de Desplazamientos
ARV	Antirretroviral	EBR	Sistema de Educación Básica Regular
BM	Banco Mundial	ENA	Evaluación Conjunta de Necesidades
CAM	América Central y México	ENPOVE	Encuesta dirigida a la población venezolana que reside en el país
CCUI	Ejercicio Único de Conteo y Caracterización Interinstitucional	EPT	Estatus de Protección Temporal para Venezolanos
CEPAL	Comisión Económica para América Latina y el Caribe	ERM	Centros de Recepción de Migrantes
CMH	Estado de Inmigración Humanitaria	EVS	Explotación Sexual y Abuso
CONADIS	Consejo Nacional para la Integración de Personas con Discapacidades	FAO	Organización de las Naciones Unidas para la Alimentación y la Agricultura
COVID-19	Enfermedad por Coronavirus	FGD	Discusiones de Grupo de Enfoque
CPP	Permiso de Residencia Temporal	FMI	Fondo Monetario Internacional

FTS	Sistema de Seguimiento Financiero	MAIJ	Marco de Análisis Conjunto Intersectorial
GBV	Violencia de Género	MINEDU	Ministerio de Educación
GIFMM	Grupo Interagencial para los Flujos Migratorios Mixtos	MSF	Médicos Sin Fronteras
GMP	Monitoreo y Promoción del Crecimiento	NIT	Número de Identificación Tributaria
GTRM	Grupo de Trabajo sobre Refugiados y Migrantes	NNA	Niños, Niñas y Adolescentes No Acompañados
HDX	Intercambio de Datos Humanitarios	OCHA	Oficina de Coordinación de Asuntos Humanitarios de las Naciones Unidas
HIAS	Sociedad de Ayuda a Inmigrantes Hebreos	ODS	Objetivos de Desarrollo Sostenible
HNO	Resúmenes de Necesidades Humanitarias	OIM	Organización Internacional para las Migraciones
HRP	Plan de Respuesta Humanitaria	OIT	Organización Internacional del Trabajo
HT&S	Tráfico y Contrabando de Personas Migrantes	OMS	Organización Mundial de la Salud
IASC	Comité Permanente entre Organismos	ONG	Organización No Gubernamental
ICBF	Instituto Colombiano de Bienestar Familiar	ONGI	Organización No Gubernamental Internacional
ID	Documento de Identidad	ONGN	Organización No Gubernamental Nacional
INAMU	Instituto Nacional de las Mujeres	ONU	Organización de las Naciones Unidas
ITS	Infección de Transmisión Sexual	ONU MUJERES	Entidad de las Naciones Unidas para la Igualdad de Género y el Empoderamiento de las Mujeres
LAV	Agua, Saneamiento e Higiene	ONU-HÁBITAT	Programa de las Naciones Unidas para los Asentamientos Humanos
LGBTQI+	Lesbiana, Gay, Bisexual, Transgénero, Queer e Intersexuales	ONUSIDA	Programa Conjunto de las Naciones Unidas sobre el VIH/SIDA

PIB	Producto Interno Bruto	SJM	Servicio Jesuita a Migrantes
PIN	Personas en Situación de Vulnerabilidad	SMSP	Apoyo de Salud Mental y Psicosocial
PMA	Programa Mundial de Alimentos	SNM	Servicio Nacional de Migración de Panamá
PNUD	Programa de las Naciones Unidas para el Desarrollo	SSR	Salud Sexual y Reproductiva
PNV	Plan de Normalización para Venezolanos en la República Dominicana	SUS	Sistema Único de Salud en Brasil
PPE	Profilaxis Post-Exposición	TIP	Tráfico de Personas
PRRM	Plan de Respuesta Regional para Refugiados y Migrantes	UNESCO	Organización de las Naciones Unidas para la Educación, la Ciencia y la Cultura
PSEA	Prevención de la Explotación y el Abuso Sexual	UNICEF	Fondo de las Naciones Unidas para la Infancia
R4V	Plataforma de Coordinación Interinstitucional Regional para la Respuesta a Refugiados y Migrantes de Venezuela	UNODC	Oficina de las Naciones Unidas contra la Droga y el Delito
RDS	Revisión de Datos Secundarios	UPE	Unidades de Protección Especial
RUMV	Registro de Venezolanos en Colombia	USD	Dólar Estadounidense
SENA	Servicio Nacional de Aprendizaje	VIH/SIDA	Virus de Inmunodeficiencia Humana/ Síndrome de Inmunodeficiencia Adquirida
SIS	Seguro Integral de Salud	VOT	Víctimas de Tráfico
SISEVE	Sistema de Denuncia de Casos de Violencia Escolar	VPI	Violencia de Pareja Íntima
SIVIGILA	Sistema Nacional de Vigilancia en Salud en Colombia		

CRÉDITOS DE LAS FOTOS DE PORTADA



©R4V/Viviana Murillo
©R4V/Viviana Murillo



©R4V/Viviana Murillo
©R4V/Viviana Murillo



©UNFPA/Isabela Martel
©UNOPS/Diego Campo



©OIM/Francisca Salinas
©OIM/Francisca Salinas



©GOAL Colombia
©NRC/Milena Ayala



©ACNUR/Jaime Gimenez
©OIM/Gema Cortes



©HIAS/Miguel Arreategui
©ACNUR/Emily Alvarez



©OIM/ Gema Cortes
©OIM/ Gema Cortes



©OIM/ Gema Cortes
©OIM/ Gema Cortes



©ACNUR/Ignacio Sarraf
©ACNUR/Sara Aliaga




Plataforma de Coordinación
Interagencial para Refugiados
y Migrantes de Venezuela



RESPONSEFORVENEZUELAN



PLATAFORMA_R4V



R4V.INFO



RMRP.R4V.INFO/RMNA2023/